

Invamer Poll Medición # 165

Febrero 2025



Contenido



Ficha técnica



Informe gráfico:

- ✓ Estado de ánimo
- ✓ Aprobación gestión del Presidente
- ✓ Temas de coyuntura
- ✓ Aprobación gestión de Gobernadores y Alcaldes
- ✓ Favorabilidad de algunas instituciones
- ✓ Nivel de aprobación a algunas propuestas, leyes o afirmaciones
- ✓ Proceso de paz
- ✓ Favorabilidad de personajes de la vida pública





Ficha técnica

- **EMPRESA QUE REALIZÓ LA ENCUESTA:** INVAMER S.A.S.
- **PERSONA NATURAL O JURÍDICA QUE LA ENCOMENDÓ:** INVAMER S.A.S., para su venta por suscripción.
- **FUENTE DE FINANCIACIÓN:** recursos propios de INVAMER S.A.S.

OBJETIVOS:

Medir la aprobación del Presidente y la favorabilidad de personajes e instituciones en Colombia. Conocer la opinión pública sobre hechos de actualidad. Evaluar la opinión que tiene la gente en general de Colombia y del Presidente Gustavo Petro. Medir el concepto de la gente frente a problemáticas colombianas actuales. Observar el nivel de aceptación de la gente respecto a leyes, propuestas o afirmaciones del momento. Realizar una evaluación general en las principales ciudades del país sobre la labor del alcalde respectivo y la forma como la gente está percibiendo su ciudad.

UNIVERSO:

Hombres y mujeres de 18 o más años, de todos los niveles socio-económicos, residentes en: Bogotá (5.479.011), Medellín (1.813.155), Cali (1.374.126), Barranquilla (810.019), Cartagena (558.909), Bucaramanga (390.351) y Montería (245.973), para un total de 10.671.544 personas, según el último Censo publicado en Colombia por el DANE.

MARCO MUESTRAL:

Cartografía de las ciudades para seleccionar a las personas. El cubrimiento de la cartografía en las 7 ciudades es del 95%. La cantidad de manzanas en la cartografía son: Bogotá 39.103, Medellín 13.329, Cali 13.707, Barranquilla 7.783, Cartagena 7.511, Bucaramanga 4.716 y Montería 3.858 para un total de 90.007.

TAMAÑO Y DISTRIBUCIÓN DE LA MUESTRA:

1.600 encuestas personales distribuidas de la siguiente manera: Bogotá 400 encuestas, Medellín 200 encuestas, Cali 200 encuestas, Barranquilla 200 encuestas, Bucaramanga 200 encuestas, Cartagena 200 encuestas y Montería 200 encuestas. Para ajustar la muestra total al tamaño real del universo de cada ciudad, se aplican factores de ponderación.

SISTEMA DE MUESTREO:

Se llevó a cabo un muestreo probabilístico por etapas, primero se realizó una selección aleatoria sistemática de hogares y posteriormente una selección aleatoria simple de una persona de 18 años o más.

MARGEN DE ERROR:

Los márgenes de error dentro de unos límites de confianza de un 95%, son: para el total de la muestra de las 7 ciudades +/- 2,45%; para el total de la muestra de Bogotá +/- 4,90%; para los totales de las muestras de Medellín, Cali, Barranquilla, Cartagena, Bucaramanga y Montería +/-6,93%;

 **TÉCNICA DE RECOLECCIÓN DE DATOS:**

Encuestas personales en el hogar de los encuestados (CAPI).

 **FECHA DE RECOLECCIÓN DE LOS DATOS:**

Del 14 al 23 de febrero de 2025.

 **NÚMERO DE ENCUESTADORES: 21.**

 **MÉTODO DE VALIDACIÓN:**

Se revisó el 100% de las encuestas realizadas y se supervisó el 15% de las mismas.

 **TEMAS A LOS QUE SE REFIERE:**

Opinión pública sobre gobernantes, personajes, instituciones y hechos de actualidad.

 **PERSONAJES O INSTITUCIONES POR LAS CUALES SE INDAGÓ:**

Referirse al cuestionario.

 **PREGUNTAS CONCRETAS QUE SE FORMULARON:**

Referirse al cuestionario.

 **FACTOR DE PONDERACIÓN:**

Es la cifra que actuando como un multiplicador permite llevar los datos muestrales a la población, es decir expandir la muestra.

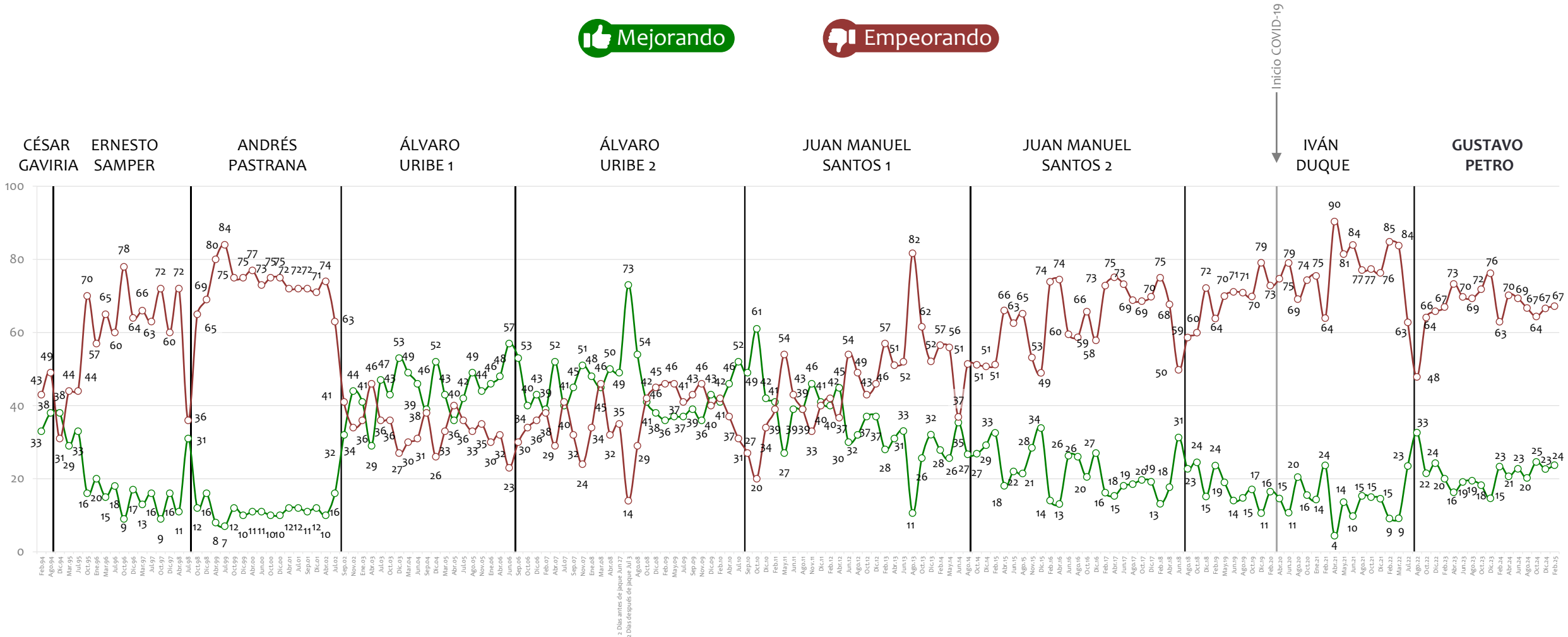
El factor de ponderación se calculó dividiendo el porcentaje del universo de las variables rango de edad y nivel socioeconómico sobre el porcentaje de la muestra para las mismas variables. El factor de ponderación indica la cantidad de unidades muestrales que representa cada encuestado para ser proporcional o representativo al universo.

El universo utilizado en este factor de ponderación fue tomado de los resultados de último Censo publicado en Colombia por el DANE.



**Estado de
Ánimo
Total
7 grandes ciudades**

En general, ¿cree usted que las cosas en Colombia están mejorando o empeorando?



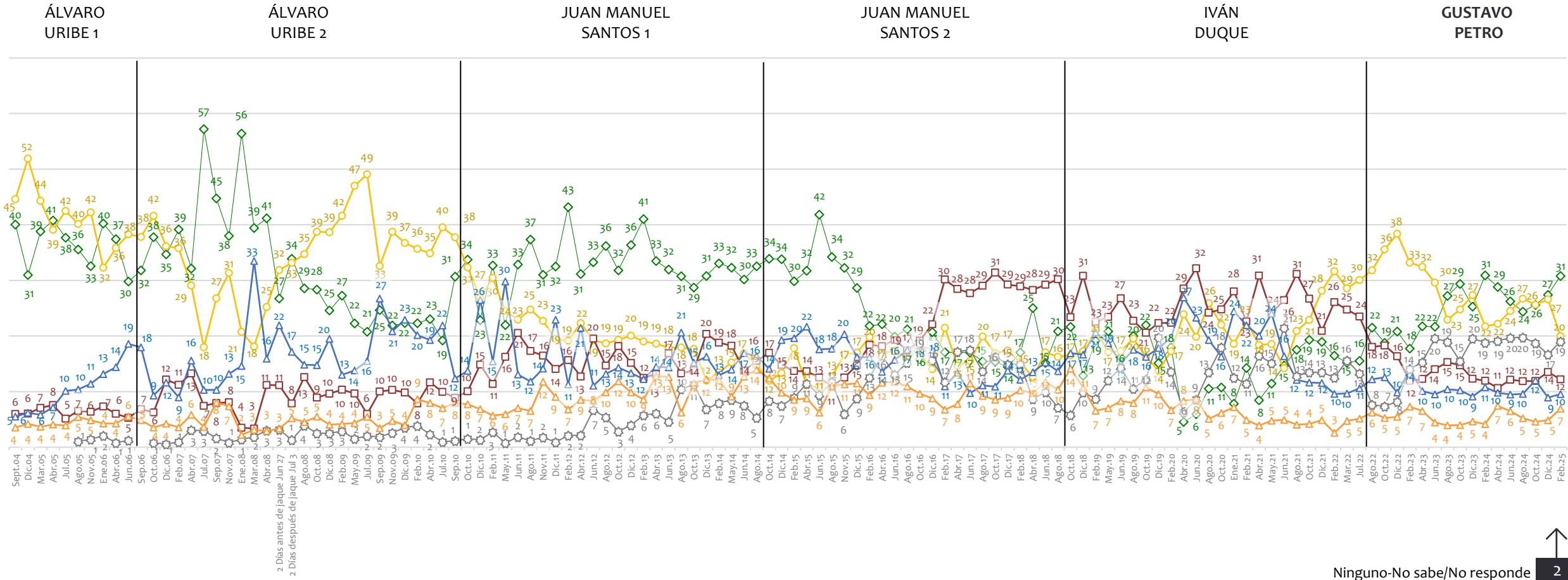
BASE: 1600 ENCUESTADOS, ERROR 2,5%

NOTA: LAS CIFRAS ESTÁN EXPRESADAS EN PORCENTAJE



En su concepto, ¿cuál es el principal problema que tiene Colombia en estos momentos?

BASE: 1600 ENCUESTADOS, ERROR 2,5%



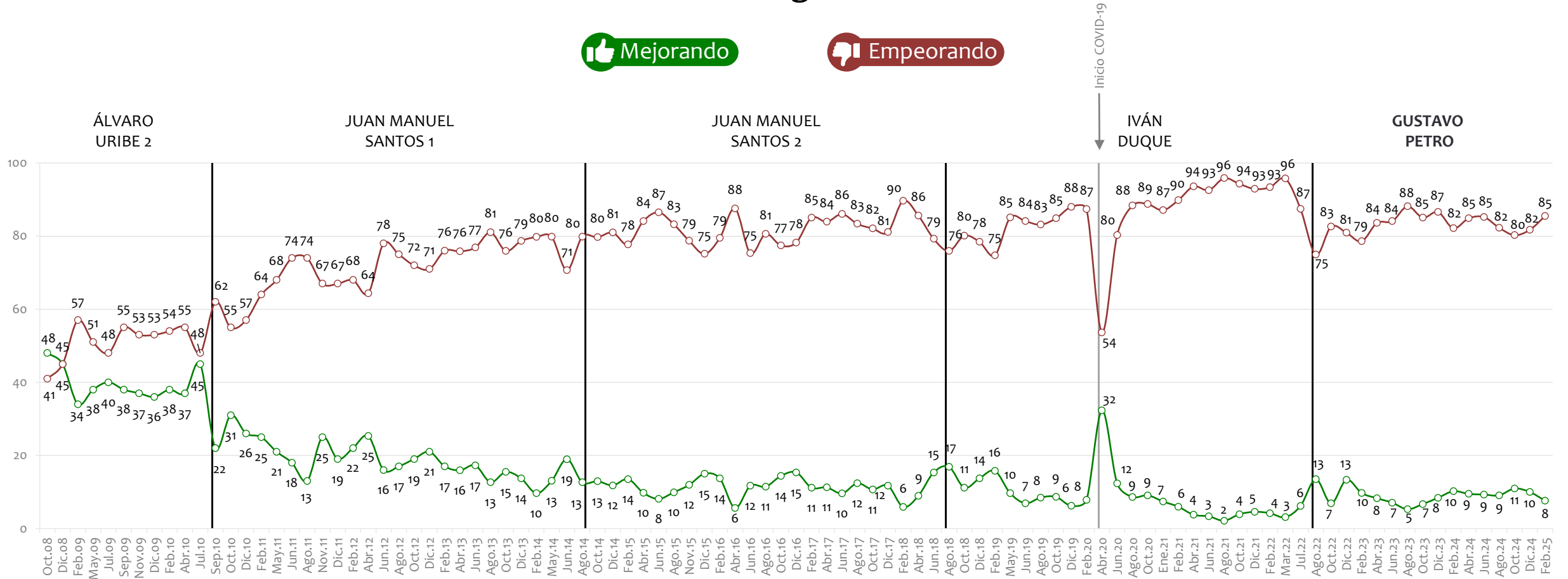
◆ Orden Público
 ○ Desempleo/Economía
 ☆ Mala función del gobierno/ Sistema político
 ■ Corrupción
 ▲ Otras problemáticas
 ▲ Necesidades básicas

NOTA: LAS CIFRAS ESTÁN EXPRESADAS EN PORCENTAJE



Considera usted que ___ en Colombia está mejorando o está empeorando

La inseguridad



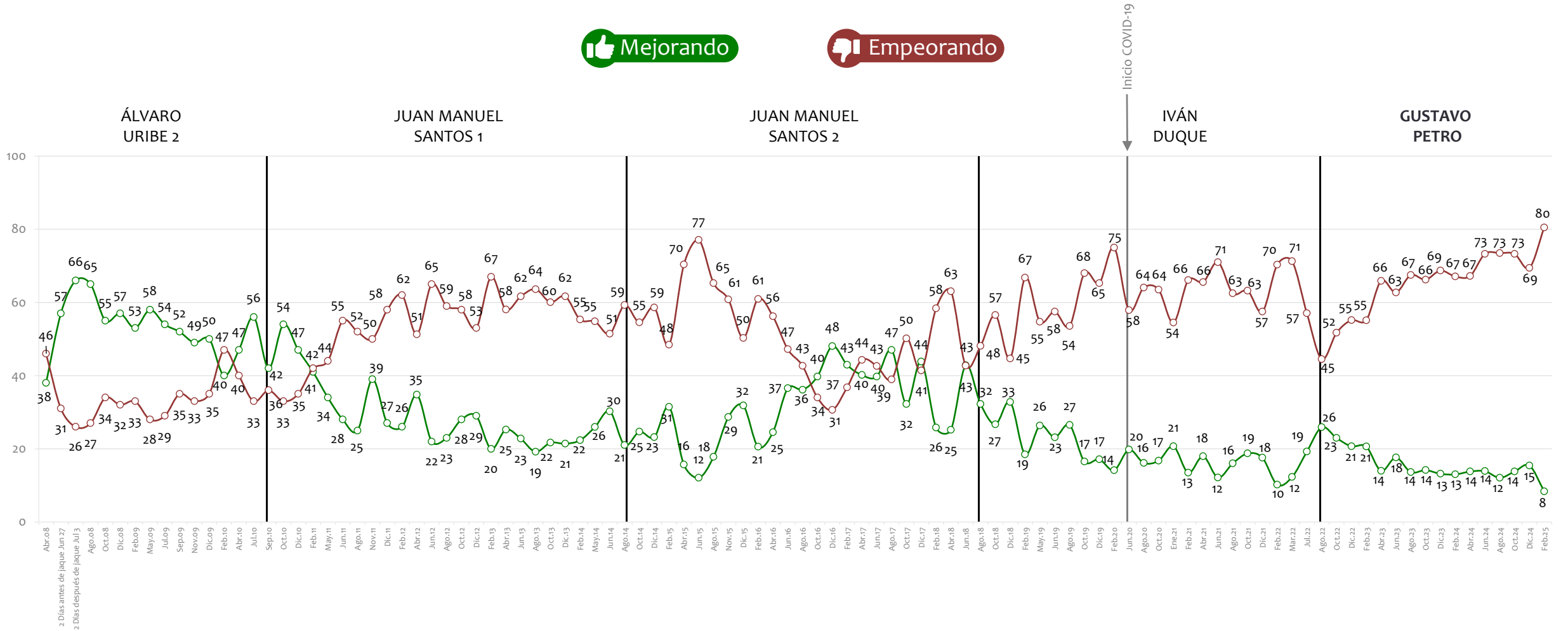
BASE: 800 ENCUESTADOS, ERROR 3,5%

NOTA: LAS CIFRAS ESTÁN EXPRESADAS EN PORCENTAJE



Considera usted que ___ en Colombia está mejorando o está empeorando

La guerrilla



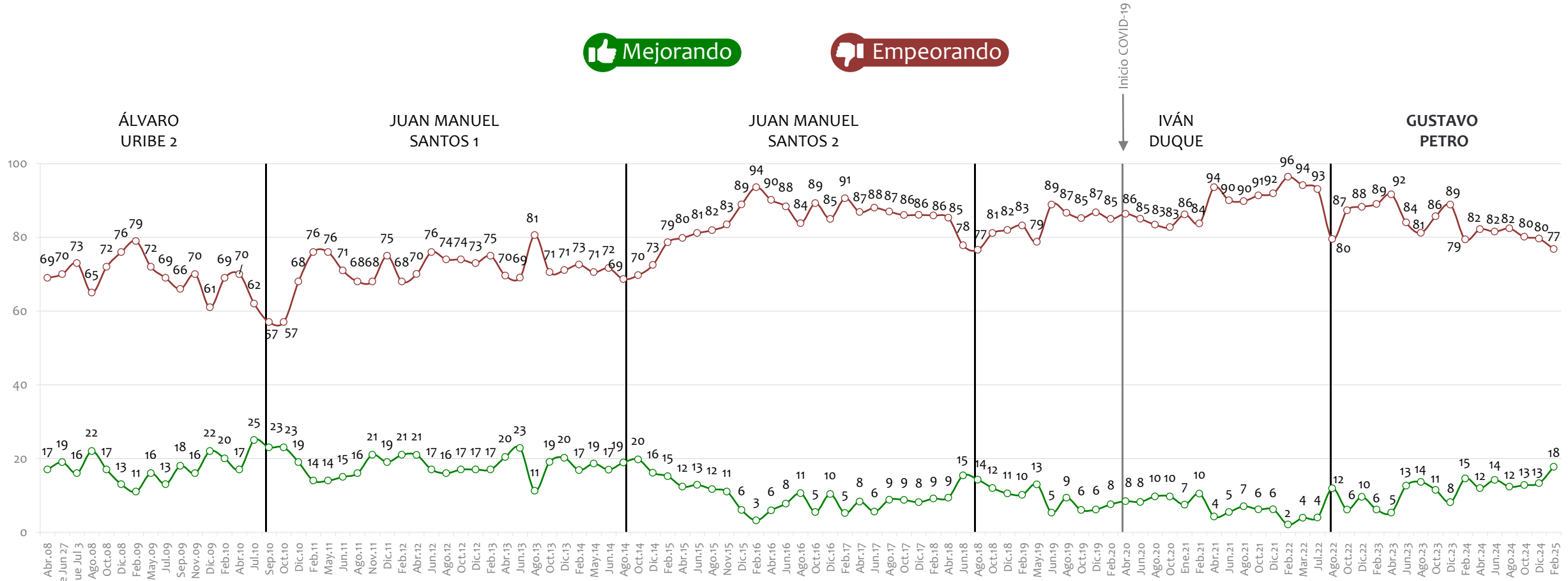
BASE: 800 ENCUESTADOS, ERROR 3,5%

NOTA: LAS CIFRAS ESTÁN EXPRESADAS EN PORCENTAJE



Considera usted que ___ en Colombia está mejorando o está empeorando

El costo de vida



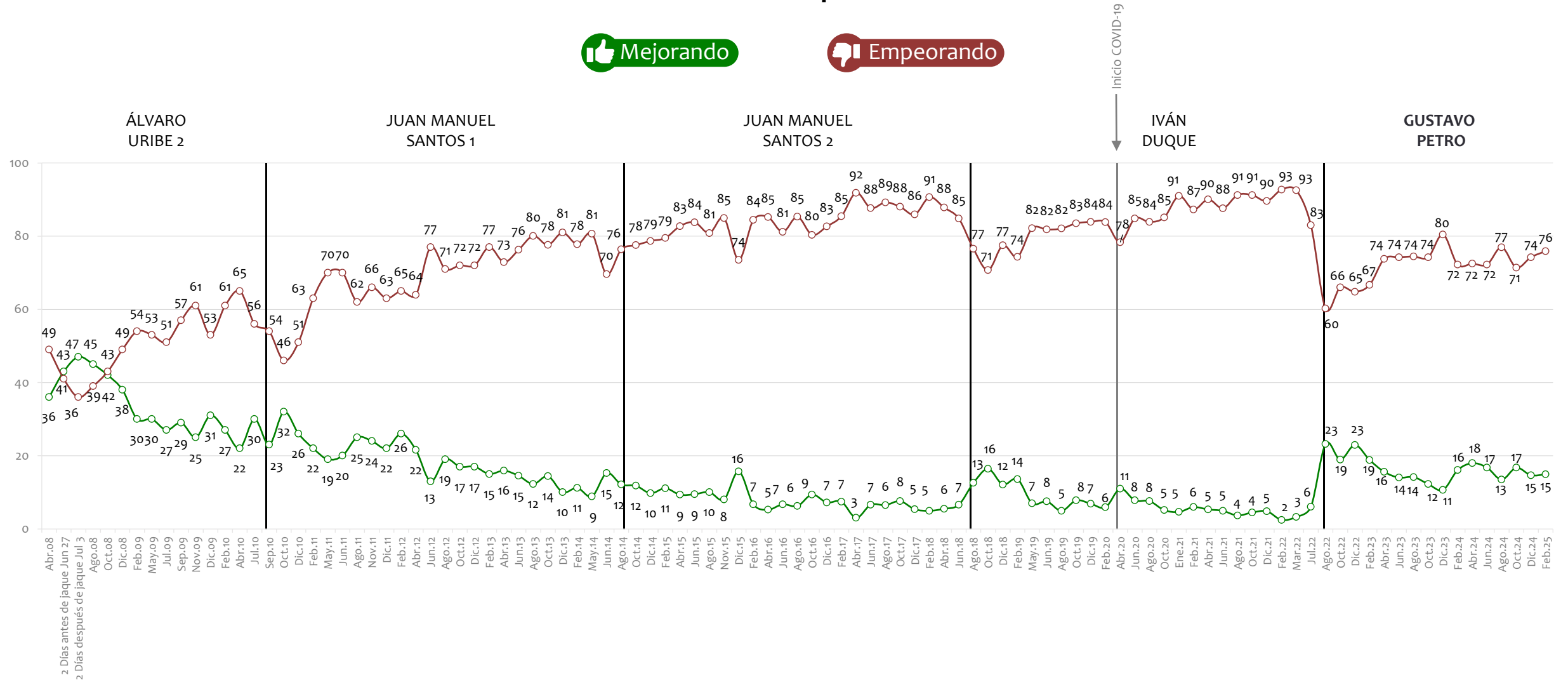
BASE: 800 ENCUESTADOS, ERROR 3,5%

NOTA: LAS CIFRAS ESTÁN EXPRESADAS EN PORCENTAJE



Considera usted que ___ en Colombia está mejorando o está empeorando

La corrupción



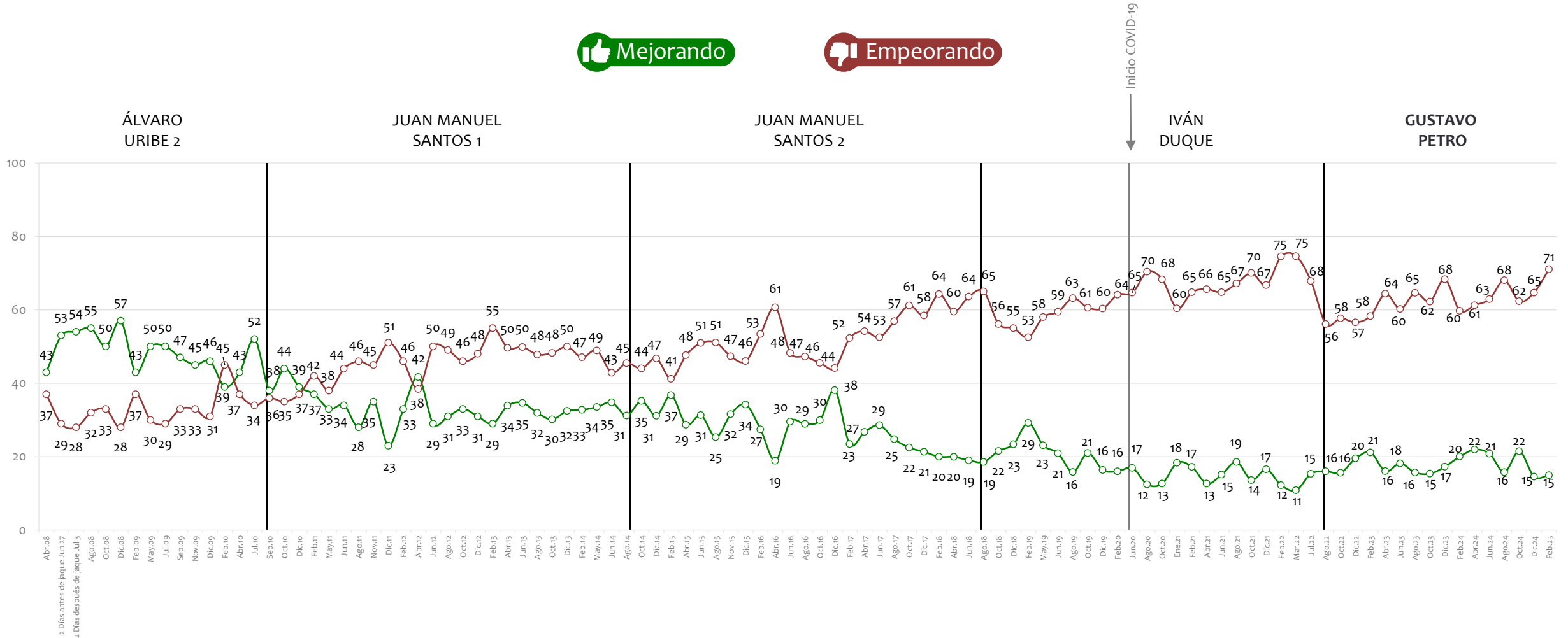
BASE: 800 ENCUESTADOS, ERROR 3,5%

NOTA: LAS CIFRAS ESTÁN EXPRESADAS EN PORCENTAJE



Considera usted que ___ en Colombia está mejorando o está empeorando

El narcotráfico



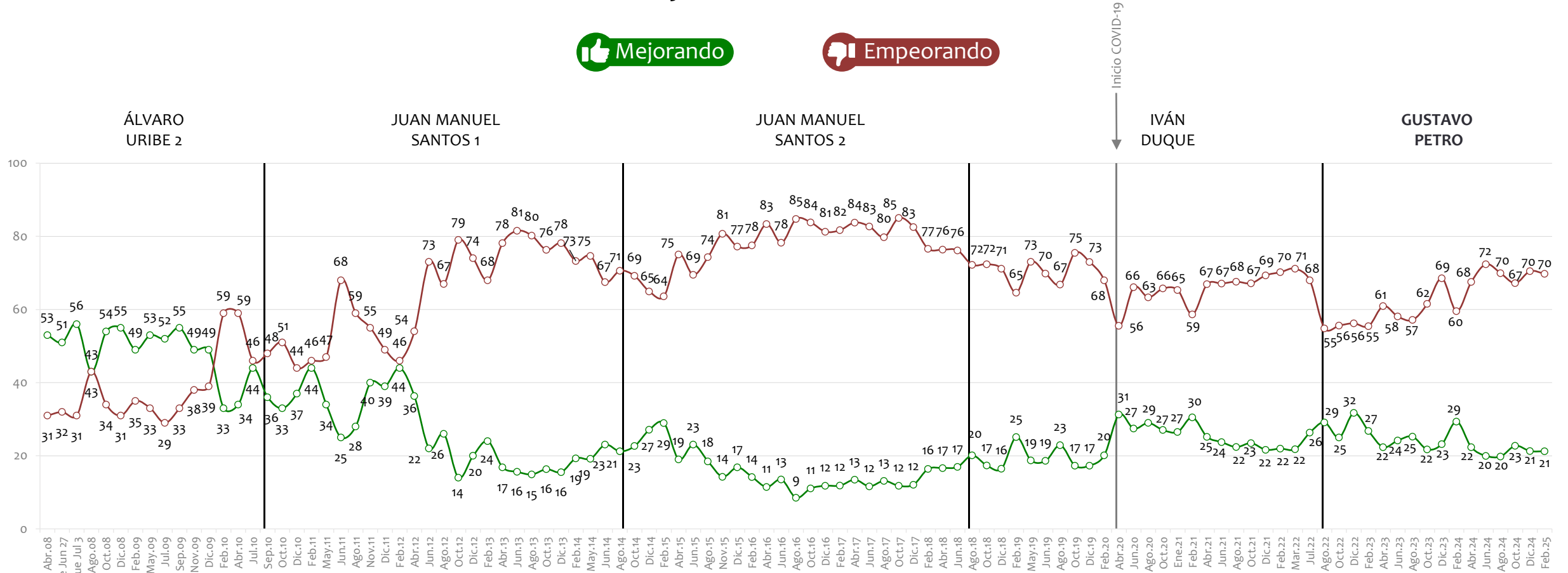
BASE: 800 ENCUESTADOS, ERROR 3,5%

NOTA: LAS CIFRAS ESTÁN EXPRESADAS EN PORCENTAJE



Considera usted que ___ en Colombia está mejorando o está empeorando

La calidad y cubrimiento de la salud



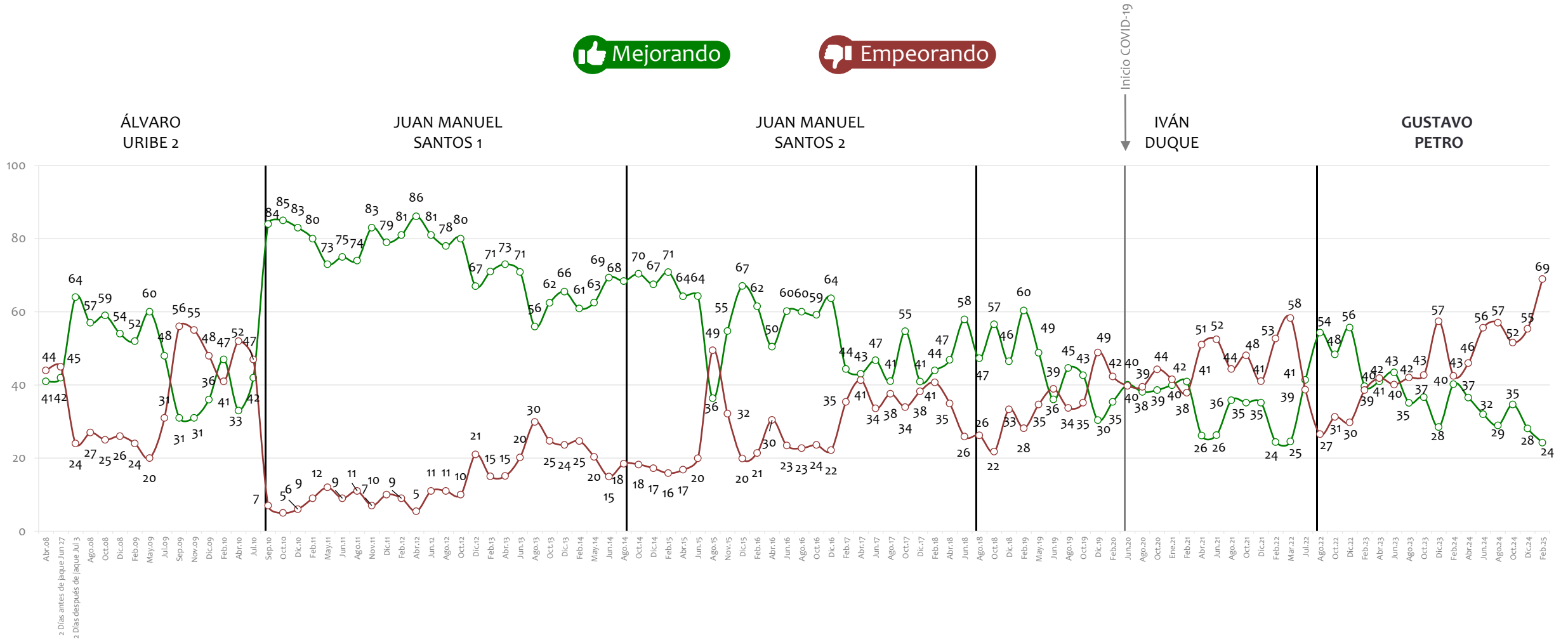
BASE: 800 ENCUESTADOS, ERROR 3,5%

NOTA: LAS CIFRAS ESTÁN EXPRESADAS EN PORCENTAJE



Considera usted que ___ en Colombia está mejorando o está empeorando

Las relaciones internacionales



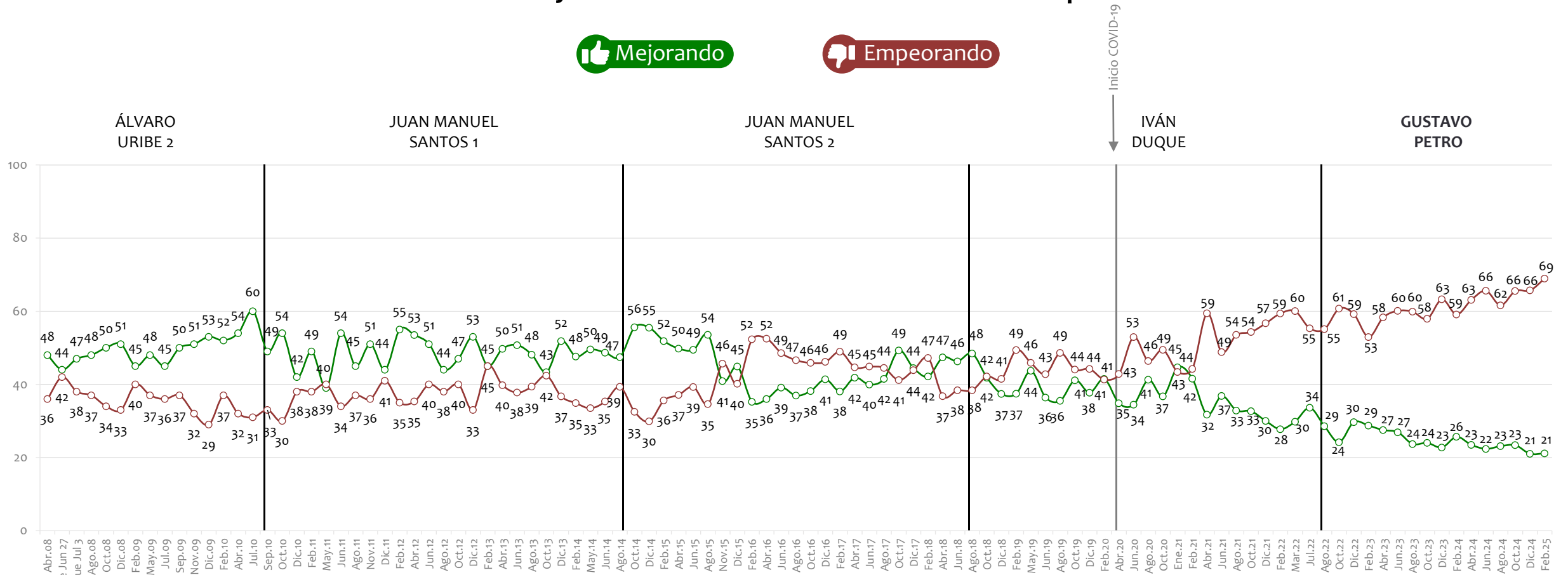
BASE: 800 ENCUESTADOS, ERROR 3,5%

NOTA: LAS CIFRAS ESTÁN EXPRESADAS EN PORCENTAJE



Considera usted que ___ en Colombia está mejorando o está empeorando

La calidad y cubrimiento de los servicios públicos



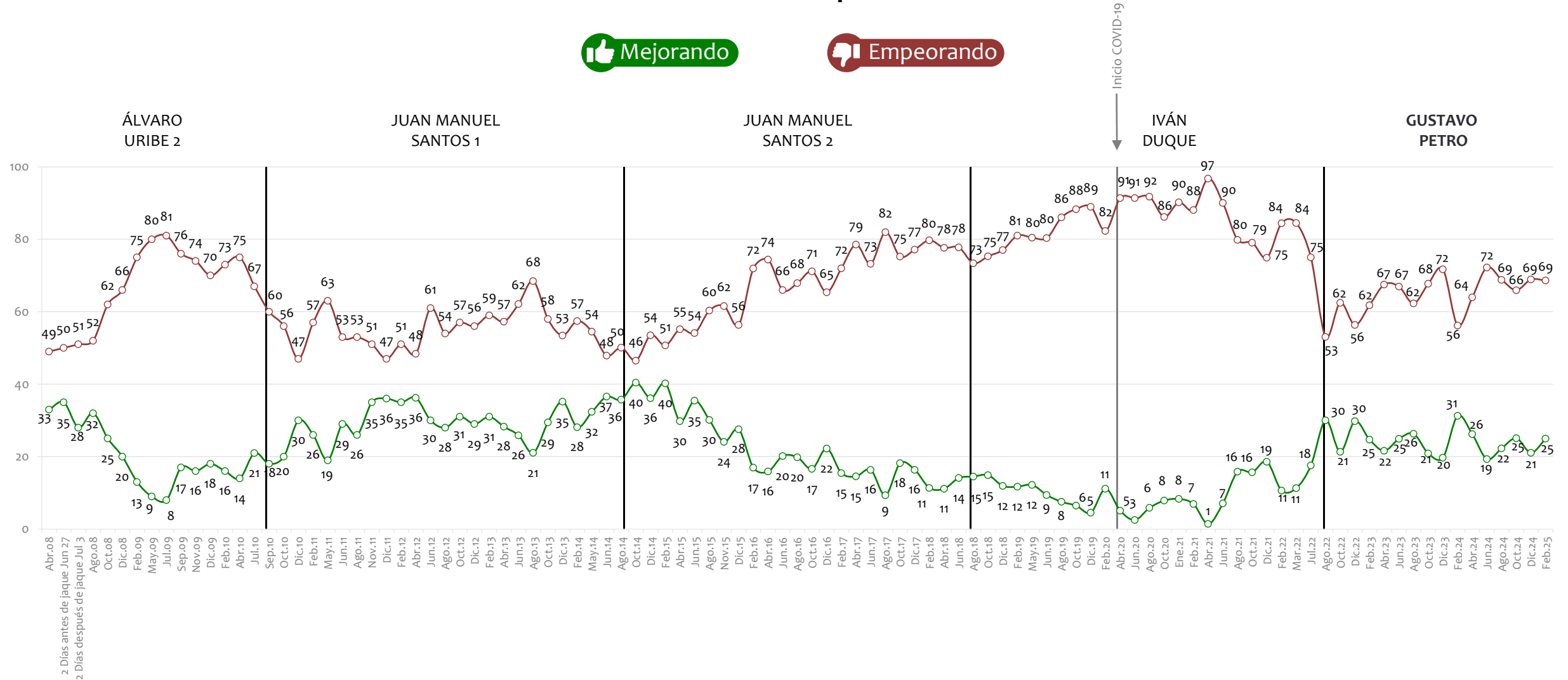
BASE: 800 ENCUESTADOS, ERROR 3,5%

NOTA: LAS CIFRAS ESTÁN EXPRESADAS EN PORCENTAJE



Considera usted que ___ en Colombia está mejorando o está empeorando

El desempleo



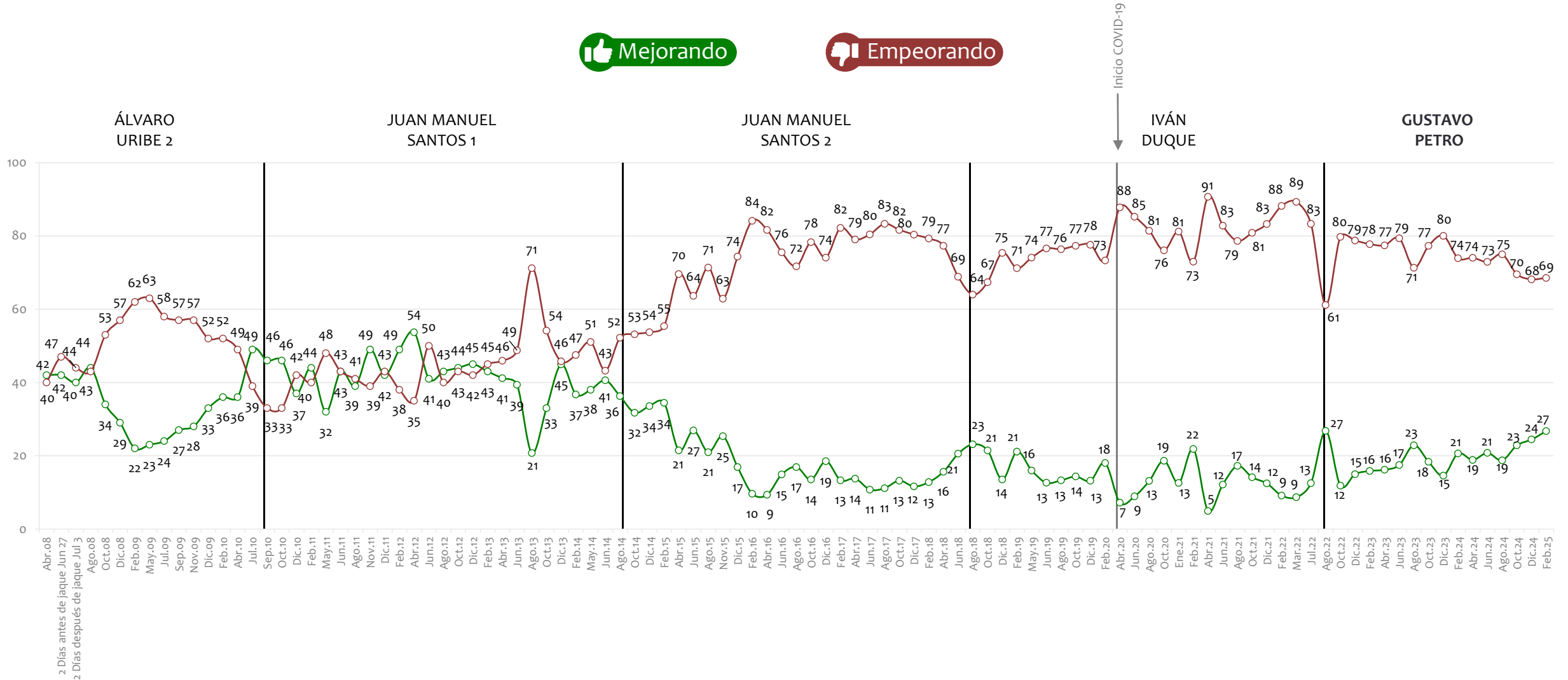
BASE: 800 ENCUESTADOS, ERROR 3,5%

NOTA: LAS CIFRAS ESTÁN EXPRESADAS EN PORCENTAJE



Considera usted que ___ en Colombia está mejorando o está empeorando

La economía



BASE: 800 ENCUESTADOS, ERROR 3,5%

NOTA: LAS CIFRAS ESTÁN EXPRESADAS EN PORCENTAJE



Considera usted que ___ en Colombia está mejorando o está empeorando

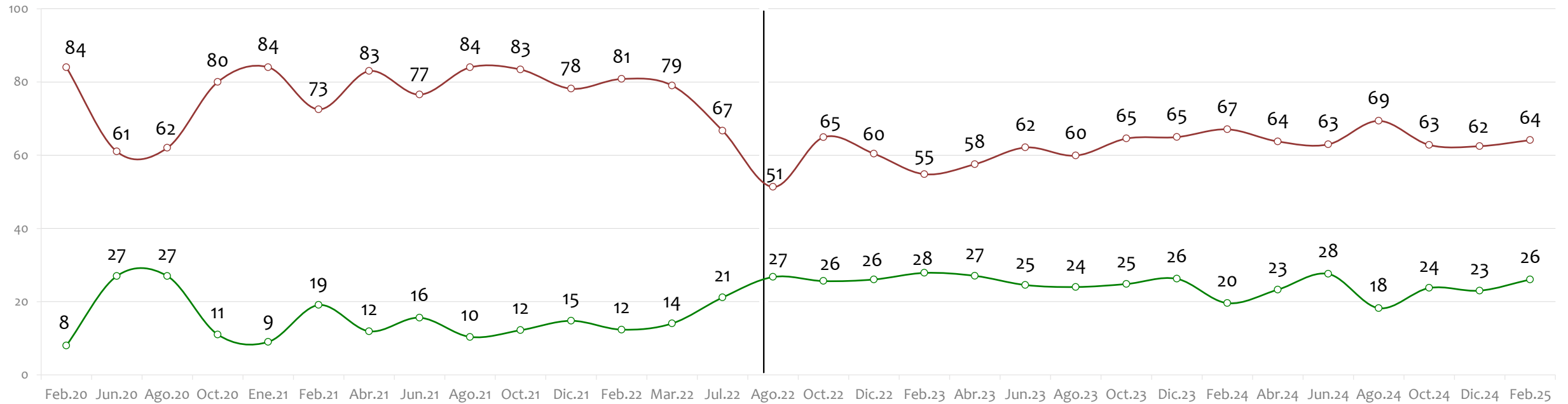
El manejo de inmigrantes venezolanos

 Mejorando

 Empeorando

IVÁN DUQUE

GUSTAVO PETRO



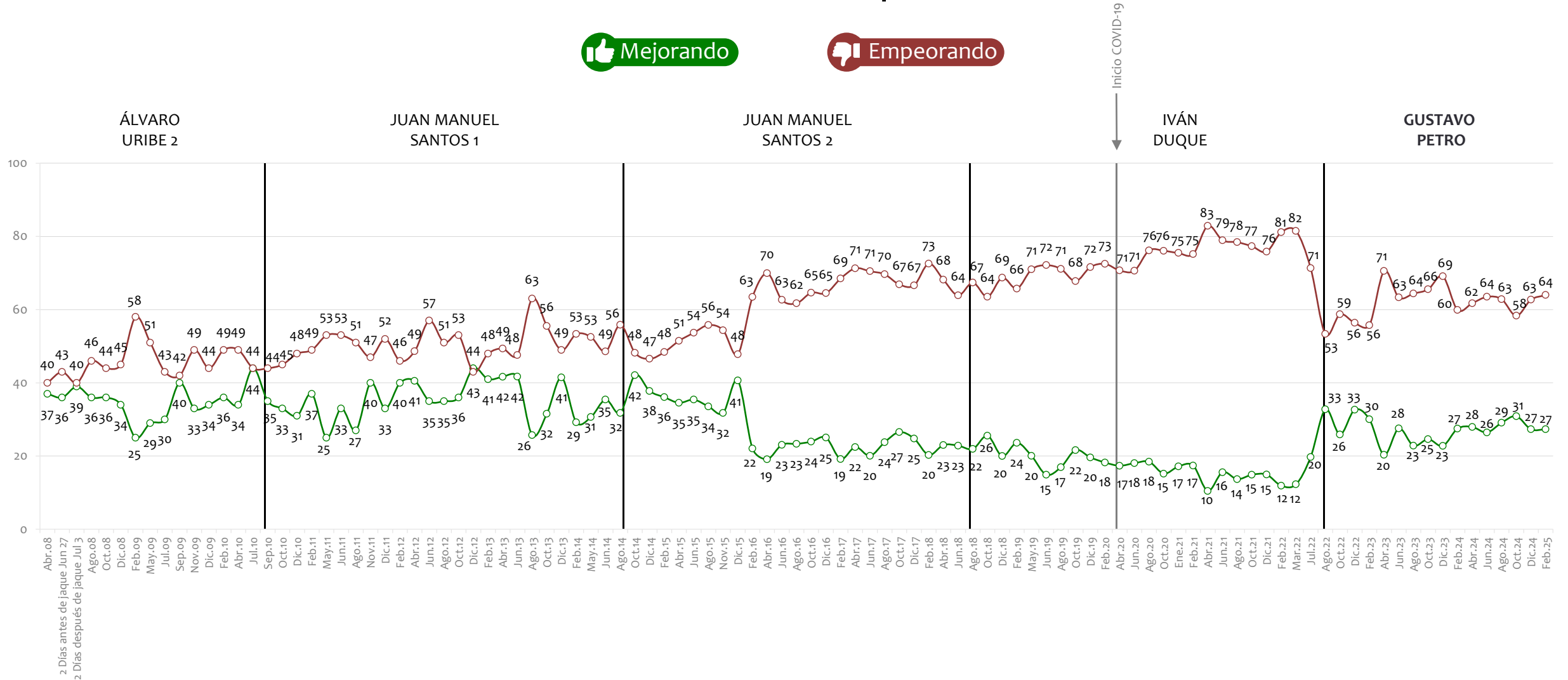
BASE: 800 ENCUESTADOS, ERROR 3,5%

NOTA: LAS CIFRAS ESTÁN EXPRESADAS EN PORCENTAJE



Considera usted que ___ en Colombia está mejorando o está empeorando

La lucha contra la pobreza



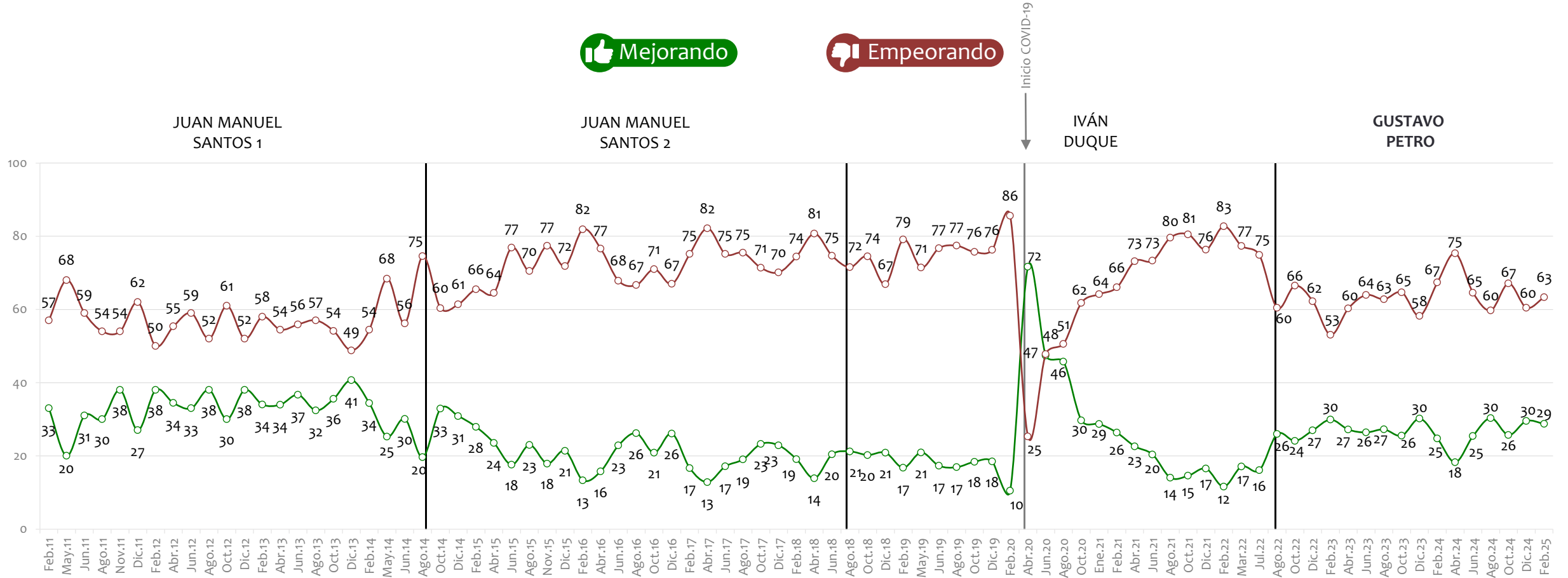
BASE: 800 ENCUESTADOS, ERROR 3,5%

NOTA: LAS CIFRAS ESTÁN EXPRESADAS EN PORCENTAJE



Considera usted que ___ en Colombia está mejorando o está empeorando

El medio ambiente



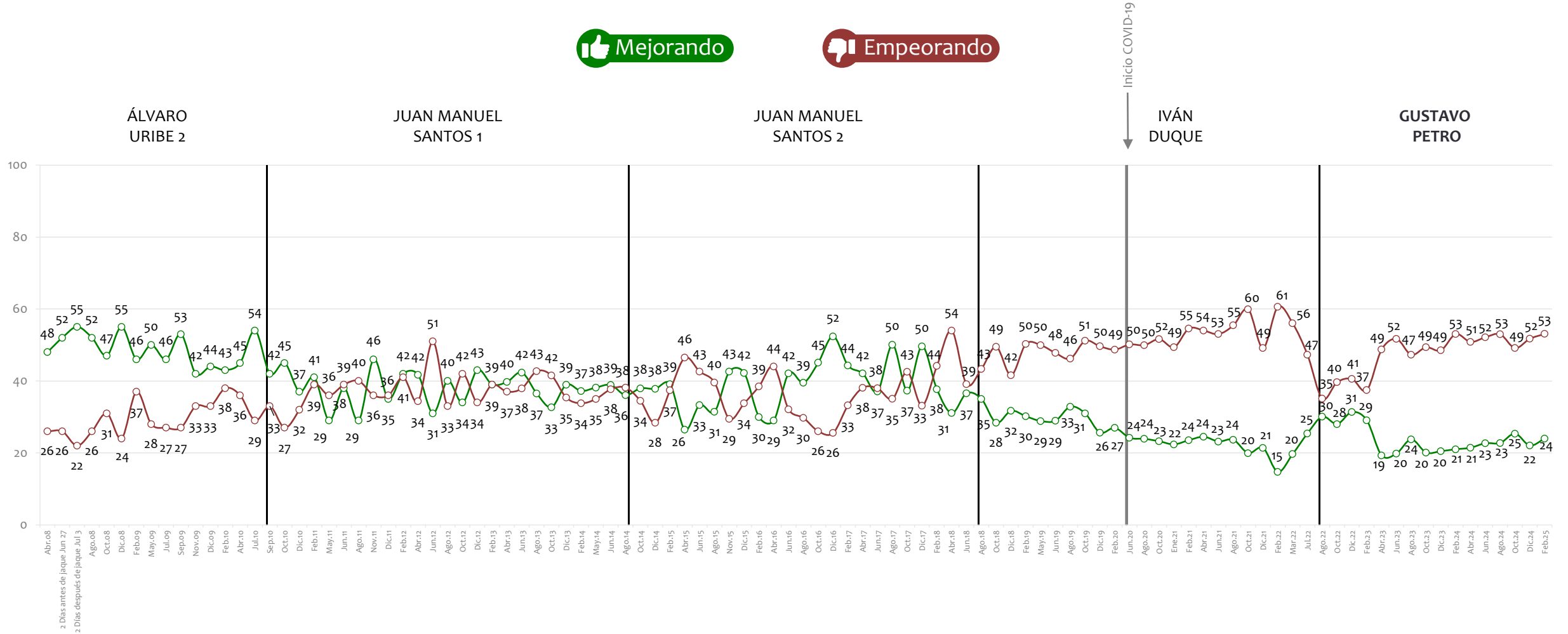
BASE: 800 ENCUESTADOS, ERROR 3,5%

NOTA: LAS CIFRAS ESTÁN EXPRESADAS EN PORCENTAJE



Considera usted que ___ en Colombia está mejorando o está empeorando

La reintegración de los desmovilizados



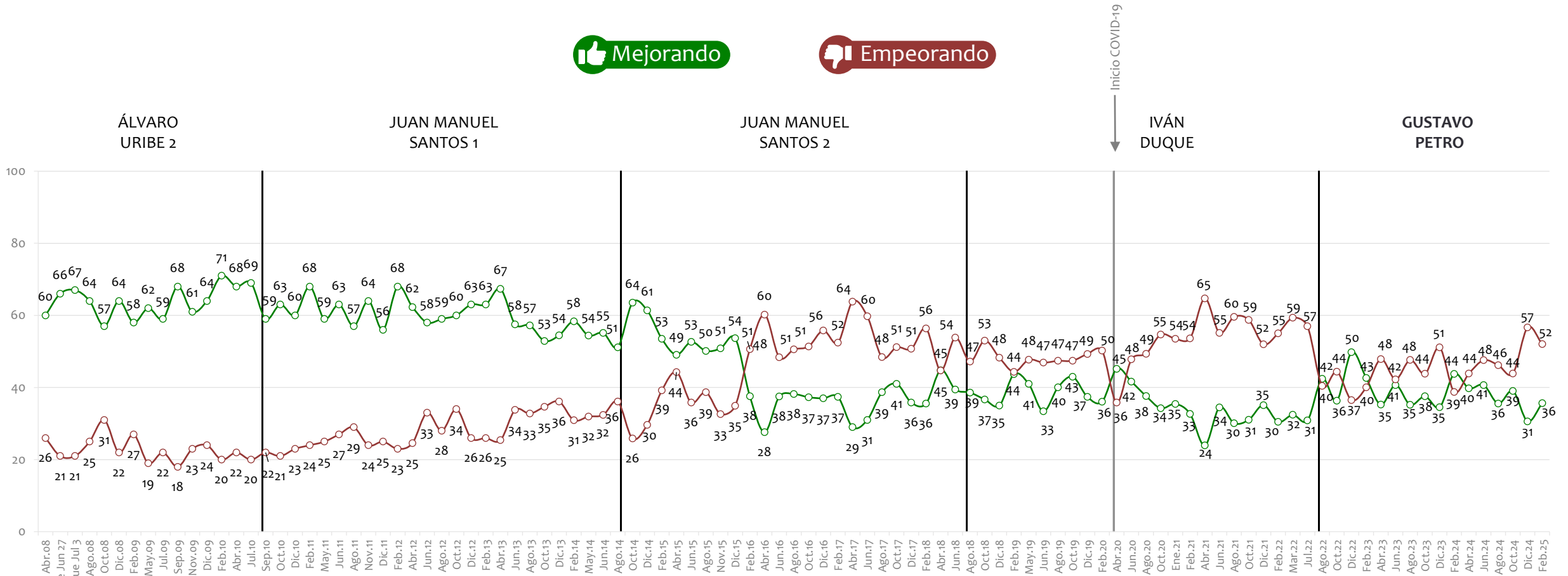
BASE: 800 ENCUESTADOS, ERROR 3,5%

NOTA: LAS CIFRAS ESTÁN EXPRESADAS EN PORCENTAJE



Considera usted que ___ en Colombia está mejorando o está empeorando

La asistencia a la niñez



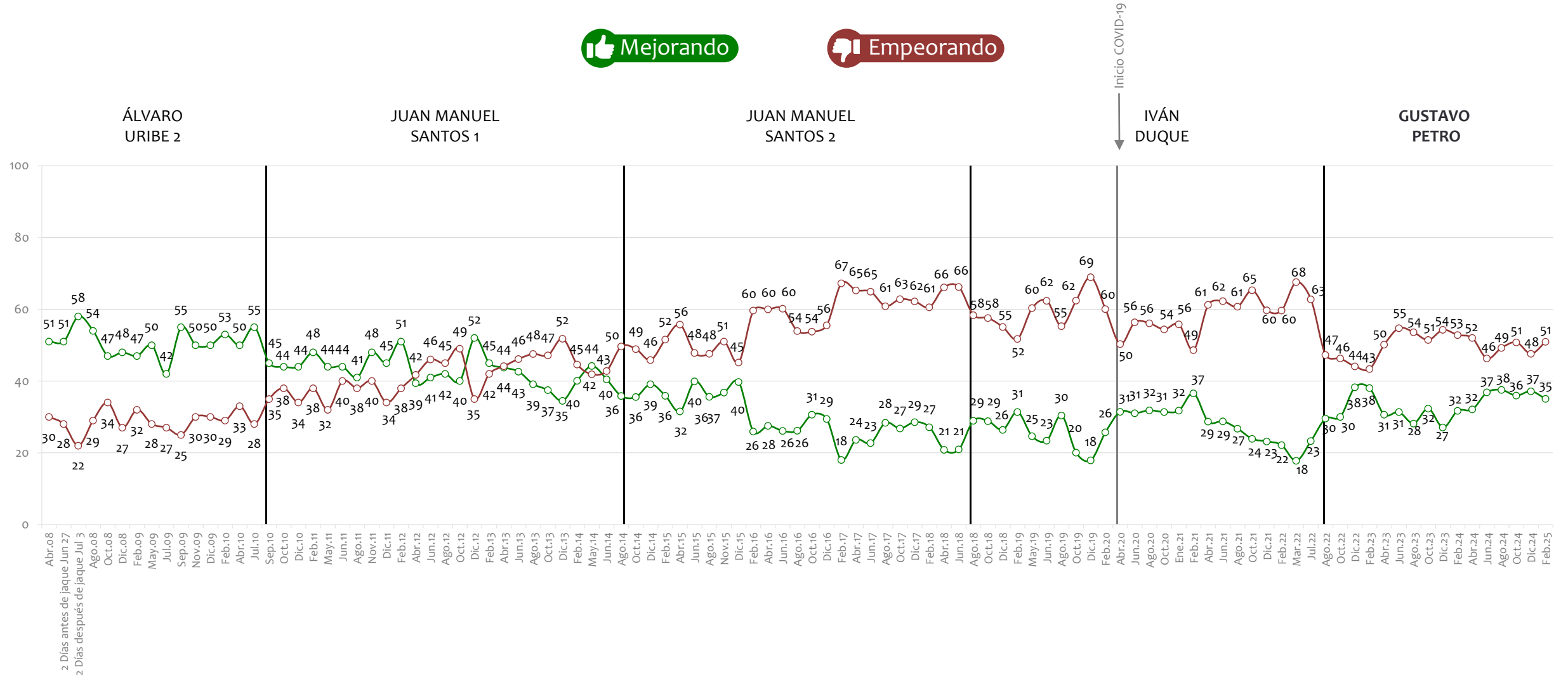
BASE: 800 ENCUESTADOS, ERROR 3,5%

NOTA: LAS CIFRAS ESTÁN EXPRESADAS EN PORCENTAJE



Considera usted que ___ en Colombia está mejorando o está empeorando

La asistencia a la vejez



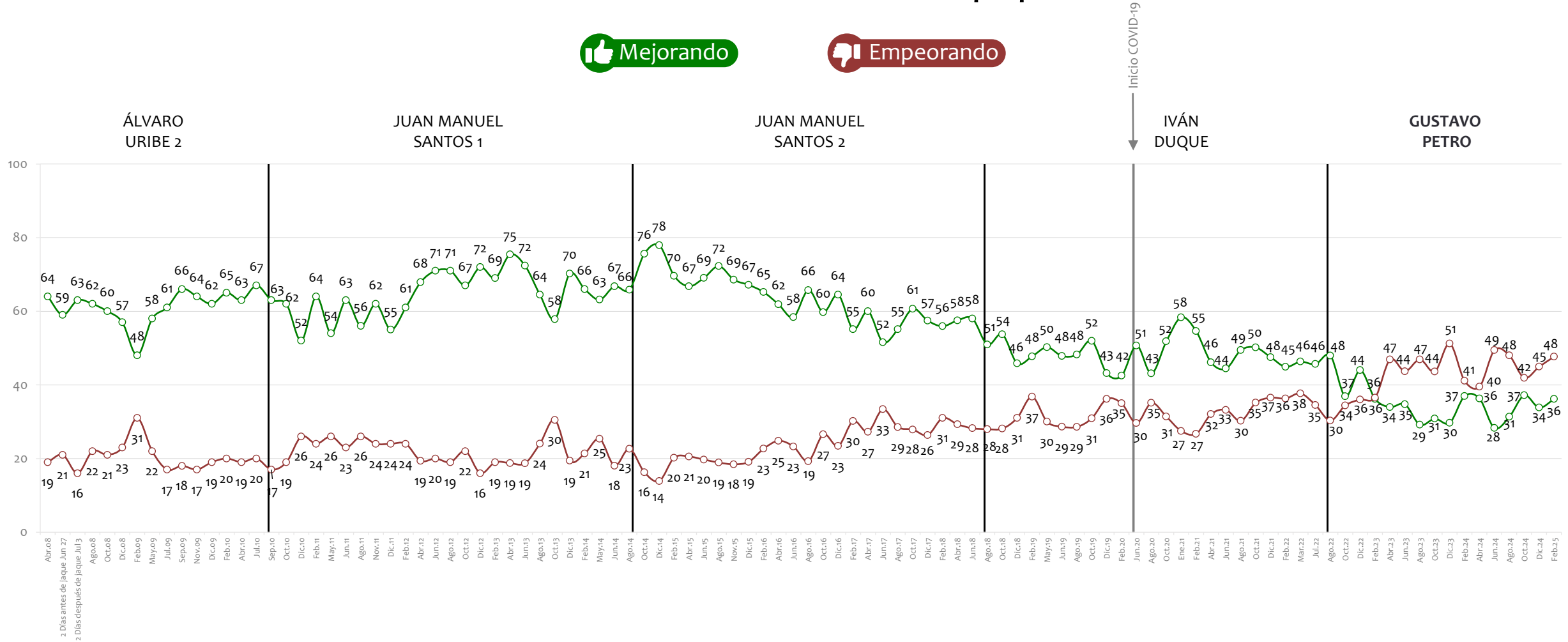
BASE: 800 ENCUESTADOS, ERROR 3,5%

NOTA: LAS CIFRAS ESTÁN EXPRESADAS EN PORCENTAJE



Considera usted que ___ en Colombia está mejorando o está empeorando

La construcción de vivienda popular



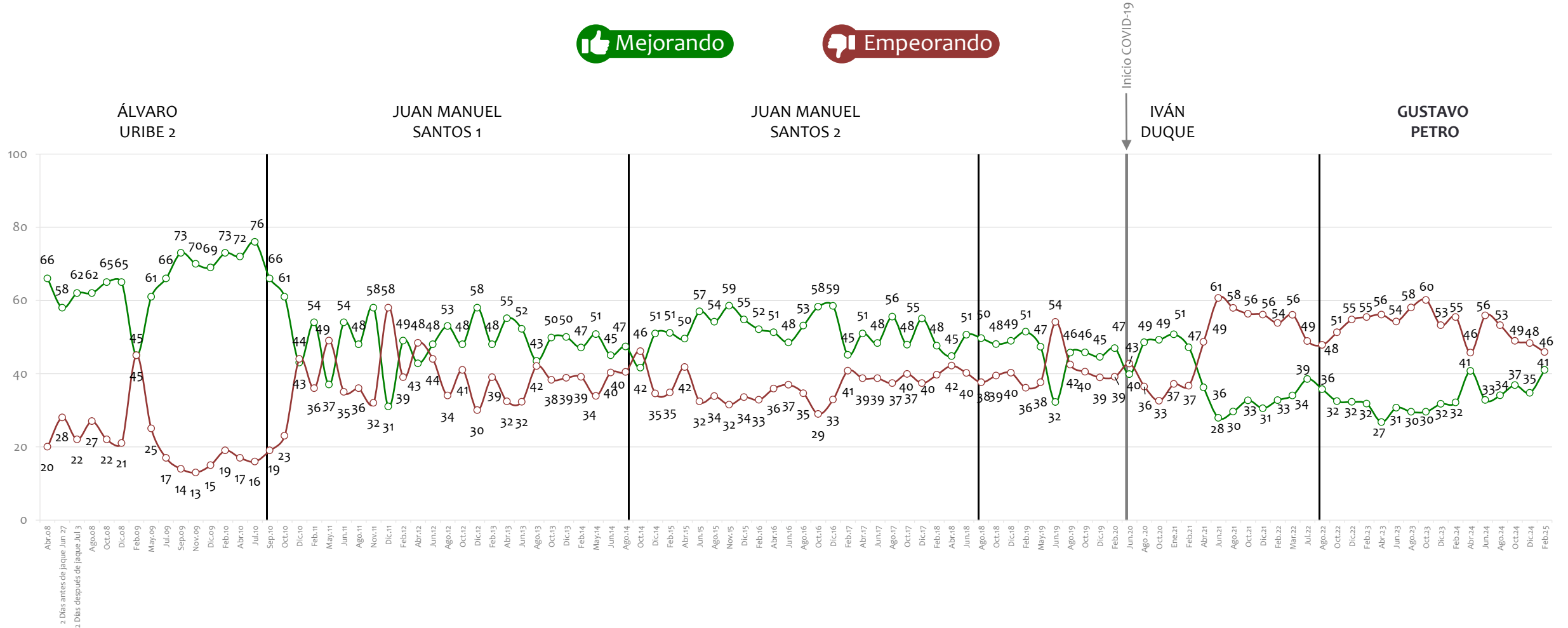
BASE: 800 ENCUESTADOS, ERROR 3,5%

NOTA: LAS CIFRAS ESTÁN EXPRESADAS EN PORCENTAJE



Considera usted que ___ en Colombia está mejorando o está empeorando

La calidad y cubrimiento del transporte y carreteras



BASE: 800 ENCUESTADOS, ERROR 3,5%

NOTA: LAS CIFRAS ESTÁN EXPRESADAS EN PORCENTAJE



Considera usted que ___ en Colombia está mejorando o está empeorando

La calidad y cubrimiento de la educación



Inicio COVID-19

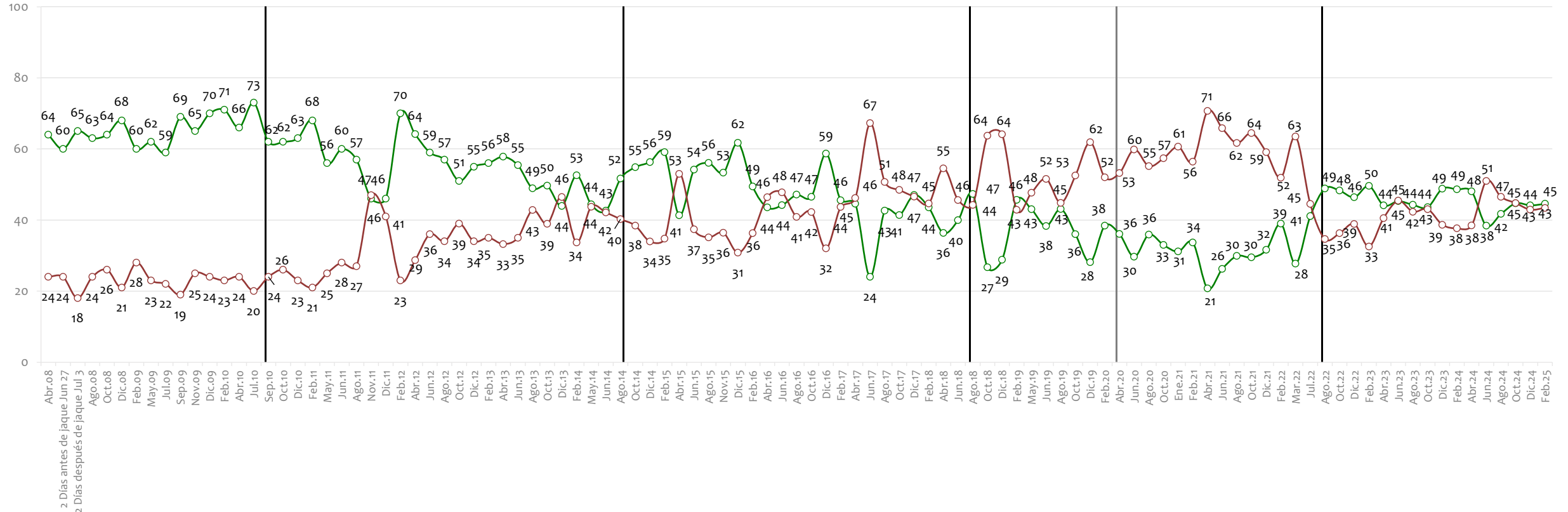
ÁLVARO
URIBE 2

JUAN MANUEL
SANTOS 1

JUAN MANUEL
SANTOS 2

IVÁN
DUQUE

GUSTAVO
PETRO



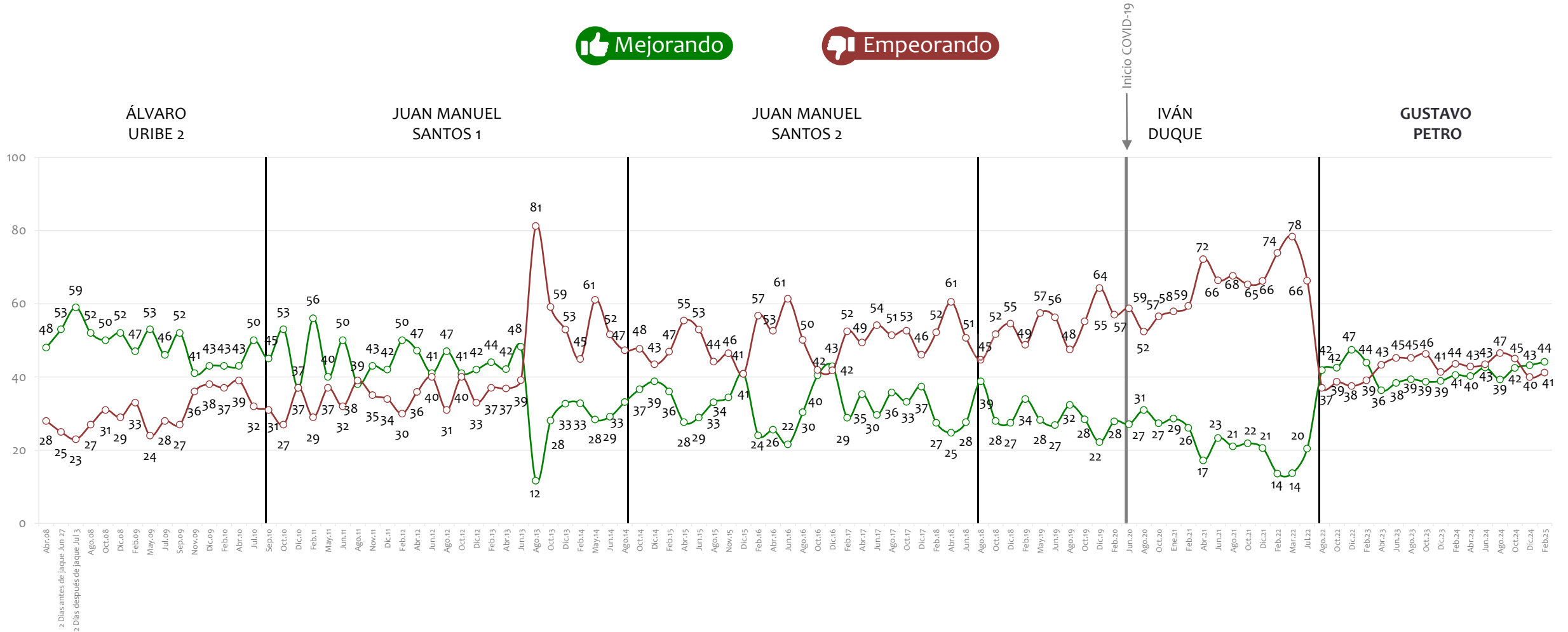
BASE: 800 ENCUESTADOS, ERROR 3,5%

NOTA: LAS CIFRAS ESTÁN EXPRESADAS EN PORCENTAJE



Considera usted que ___ en Colombia está mejorando o está empeorando

El apoyo al campo y al agro



BASE: 800 ENCUESTADOS, ERROR 3,5%

NOTA: LAS CIFRAS ESTÁN EXPRESADAS EN PORCENTAJE





Aprobación Gestión del Presidente

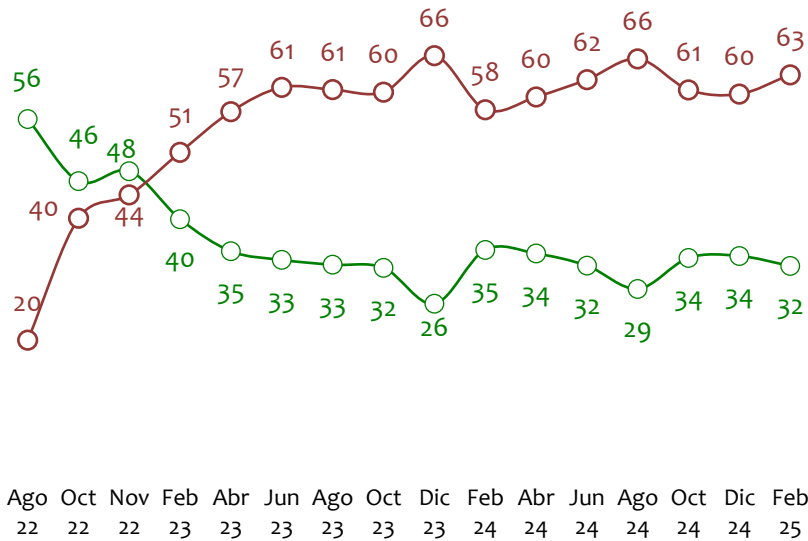
En general, ¿usted aprueba o desaprueba la forma como Gustavo Petro, se está desempeñando en su labor como Presidente de Colombia?

 **Aprueba**

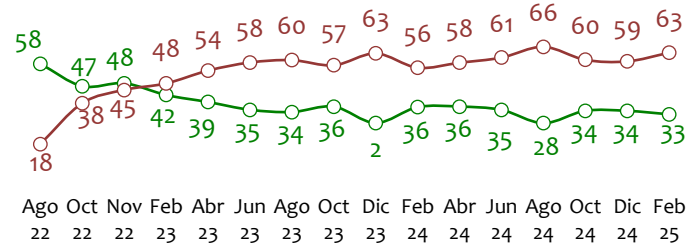
 **Desaprueba**



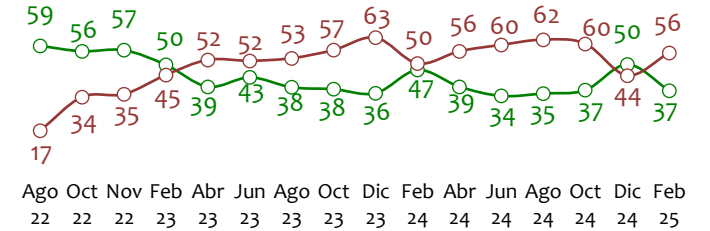
Total



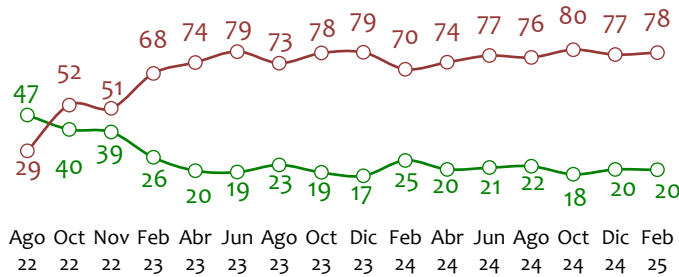
Bogotá



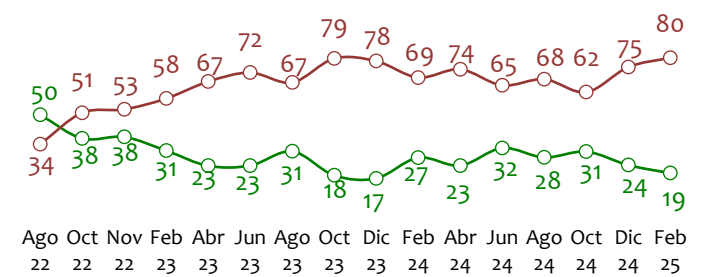
Barranquilla



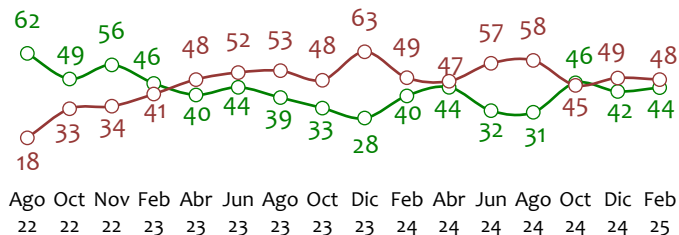
Medellín



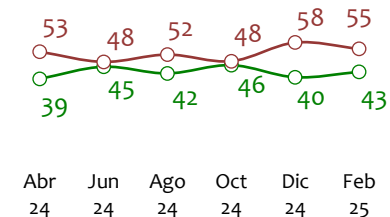
Bucaramanga



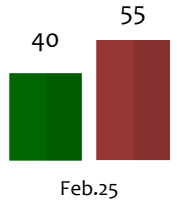
Cali



Cartagena



Montería



BASE: 1600 ENCUESTADOS, ERROR 2,5%

NOTA: LAS CIFRAS ESTÁN EXPRESADAS EN PORCENTAJE



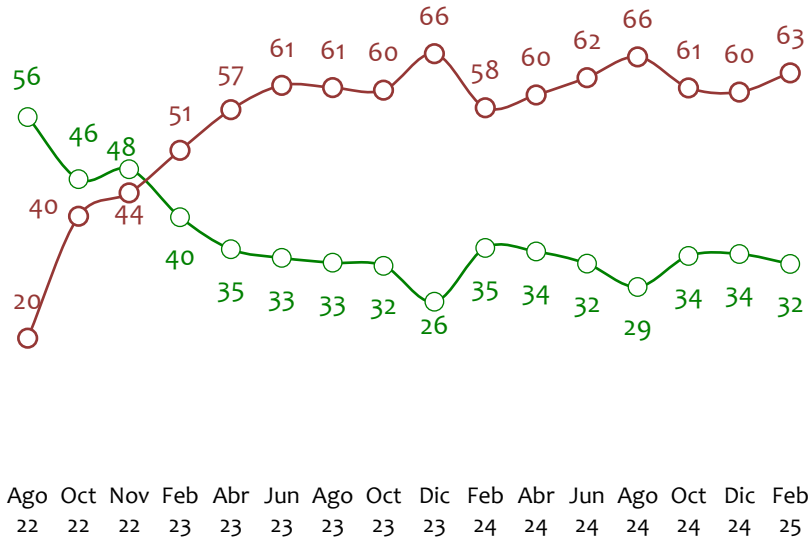
En general, ¿usted aprueba o desaprueba la forma como Gustavo Petro, se está desempeñando en su labor como Presidente de Colombia?

Aprueba

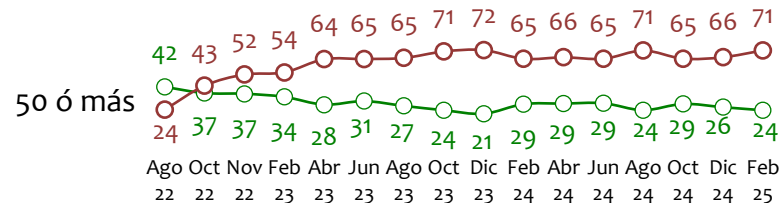
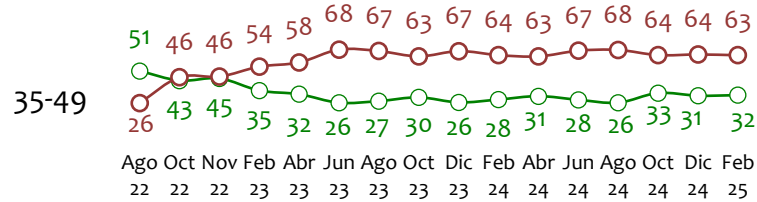
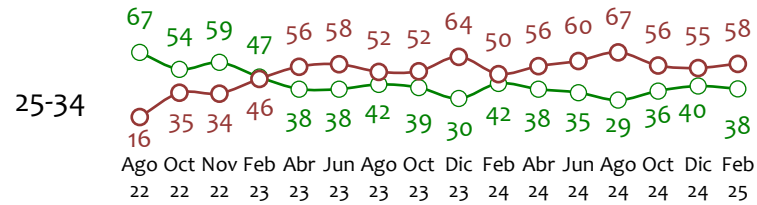
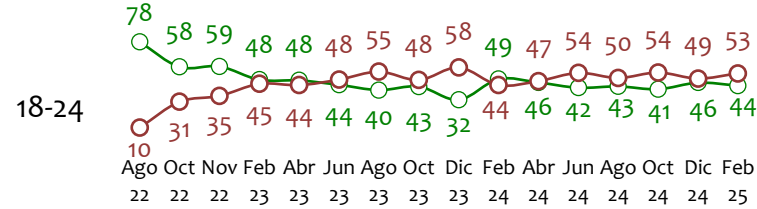
Desaprueba



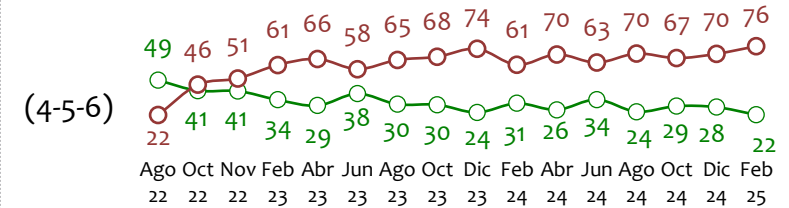
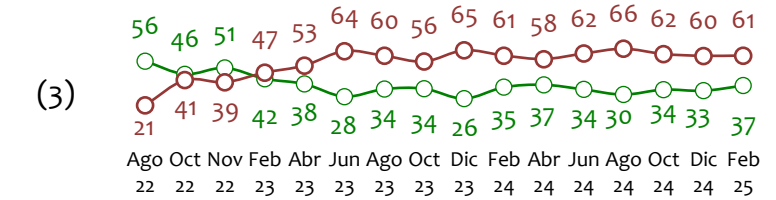
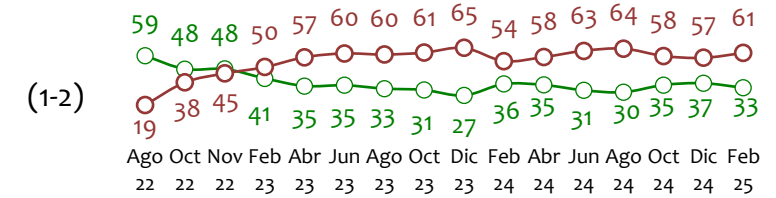
Total



Rango edad



Estrato

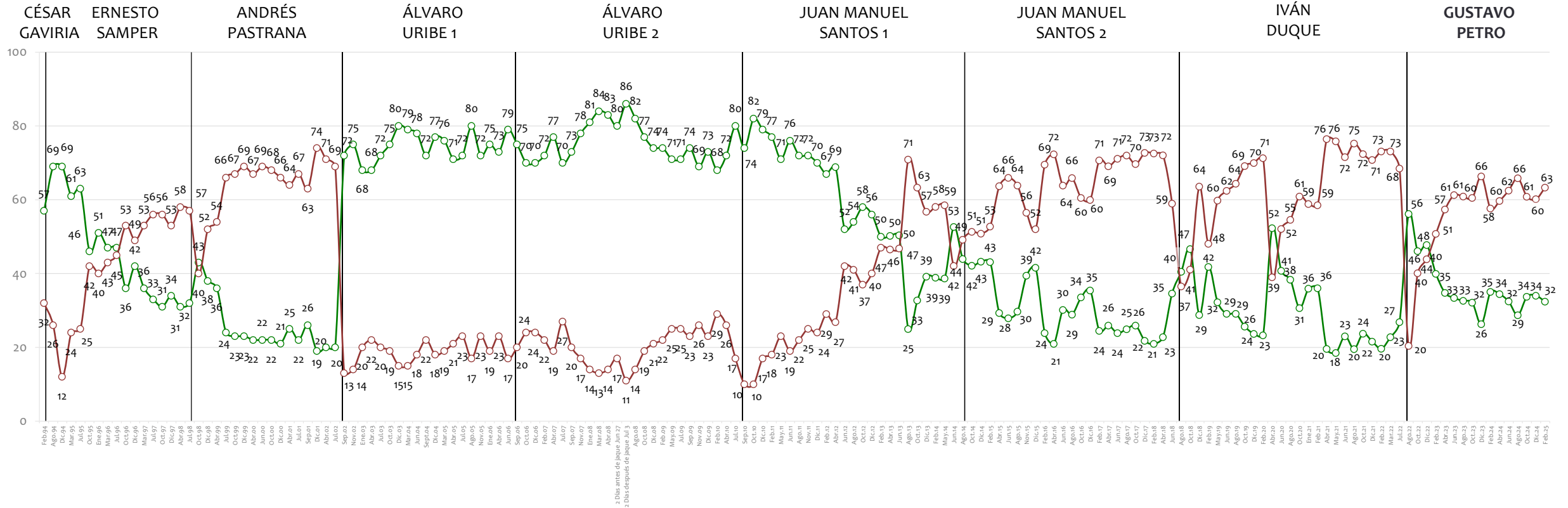


BASE: 1600 ENCUESTADOS, ERROR 2,5%

NOTA: LAS CIFRAS ESTÁN EXPRESADAS EN PORCENTAJE



En general, ¿usted aprueba o desaprueba la forma como ____, se está desempeñando/desempeñó en su labor como Presidente de Colombia?



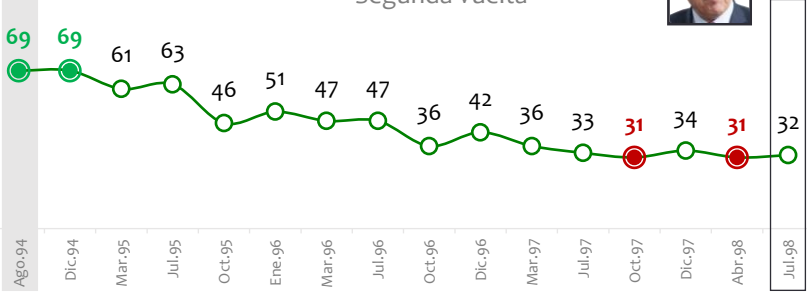
BASE: 1600 ENCUESTADOS, ERROR 2,5%
NOTA: LAS CIFRAS ESTÁN EXPRESADAS EN PORCENTAJE



En general, ¿usted aprueba o desaprueba la forma como ____, se está desempeñando/desempeñó en su labor como Presidente de Colombia?

ERNESTO SAMPER

Elegido con **50.57%**
Segunda vuelta



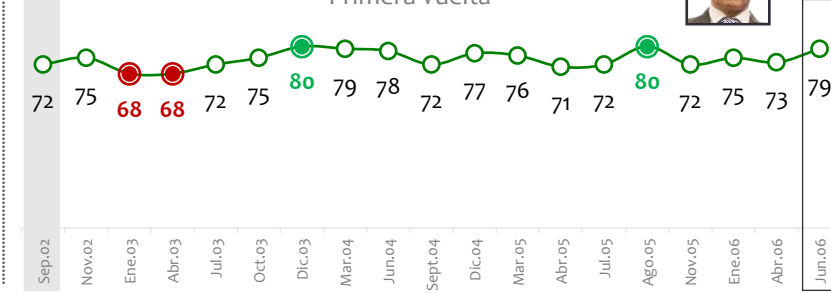
ANDRÉS PASTRANA

Elegido con **50.39%**
Segunda vuelta



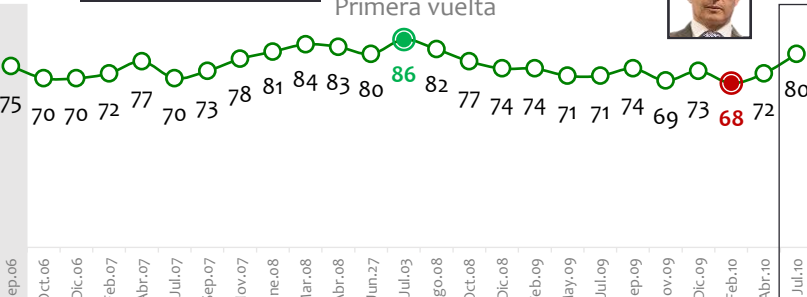
ÁLVARO URIBE 1

Elegido con **53.05%**
Primera vuelta



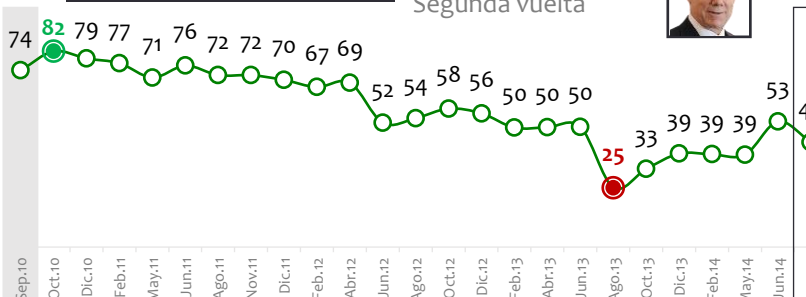
ÁLVARO URIBE 2

Elegido con **62.35%**
Primera vuelta



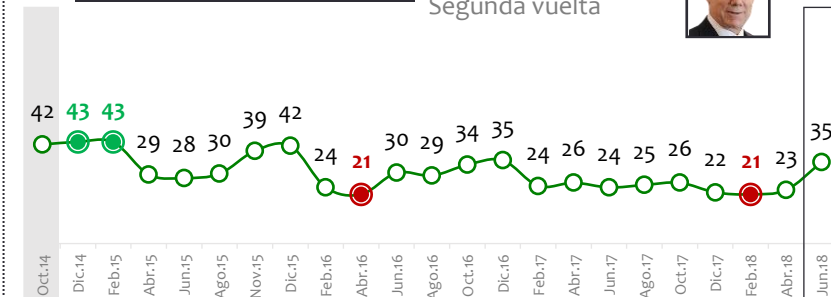
JUAN MANUEL SANTOS 1

Elegido con **69.05%**
Segunda vuelta



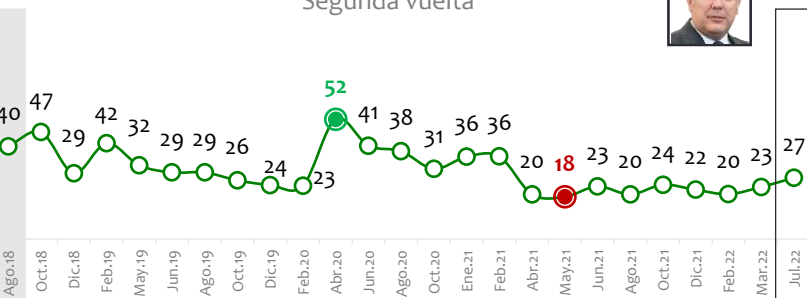
JUAN MANUEL SANTOS 2

Elegido con **50.95%**
Segunda vuelta



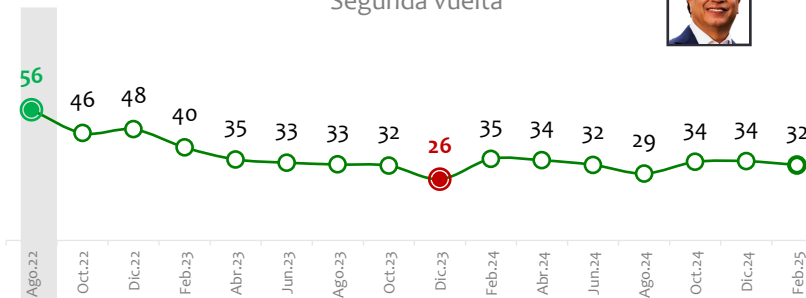
IVÁN DUQUE

Elegido con **53.98%**
Segunda vuelta



GUSTAVO PETRO

Elegido con **50.44%**
Segunda vuelta



Aprueba

Calificación más alta

Calificación más baja

Inicio mandato

Fin mandato

BASE: 1600 ENCUESTADOS, ERROR 2,5%

NOTA: LAS CIFRAS ESTÁN EXPRESADAS EN PORCENTAJE



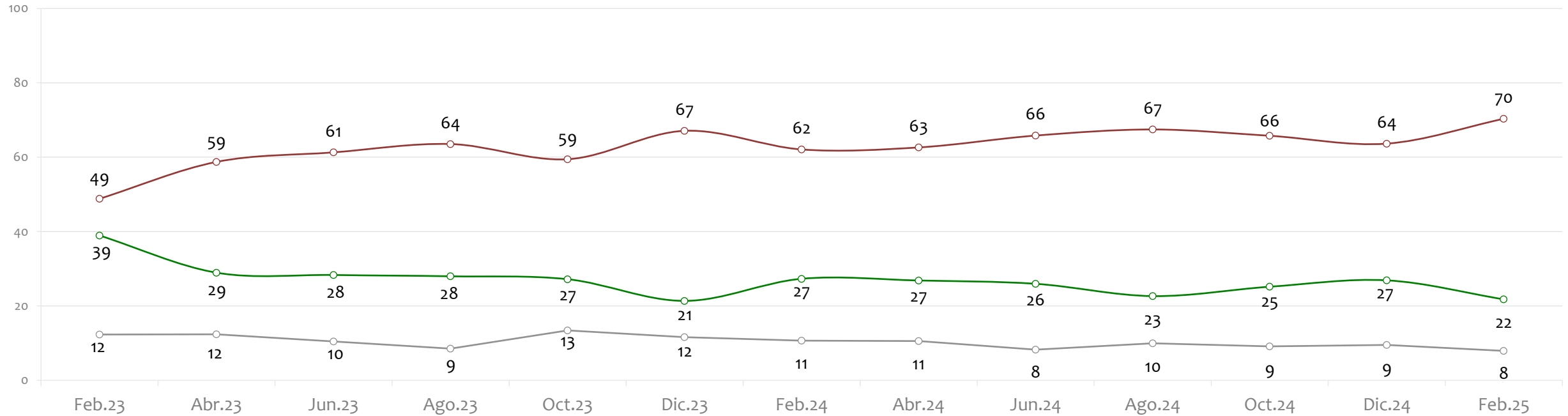
¿Cree usted que el proyecto de paz total del gobierno del Presidente Gustavo Petro va por buen camino o mal camino?

 **Buen camino**

 **Mal camino**

 **No sabe/ No responde**

GUSTAVO PETRO



BASE: 1600 ENCUESTADOS, ERROR 2,5%


NOTA: LAS CIFRAS ESTÁN EXPRESADAS EN PORCENTAJE




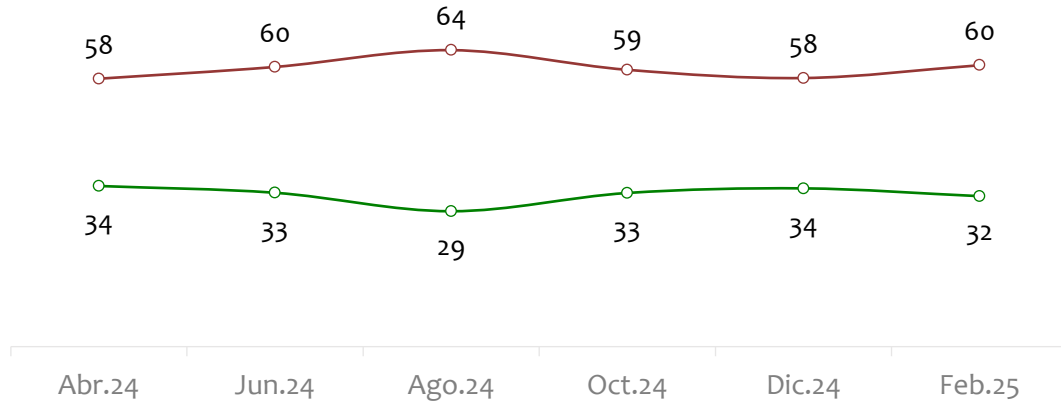


Temas de coyuntura

¿Está usted de acuerdo o en desacuerdo, con las reformas que propone el Gobierno de Gustavo Petro?

 De acuerdo

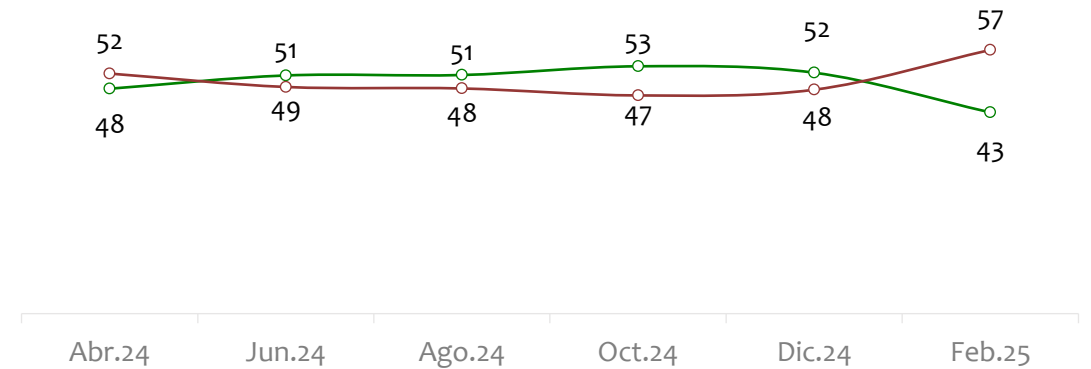
 En desacuerdo



¿Ha pensado irse del país?

 Si

 No



BASE: 1600 ENCUESTADOS, ERROR 2,5%

NOTA: LAS CIFRAS ESTÁN EXPRESADAS EN PORCENTAJE

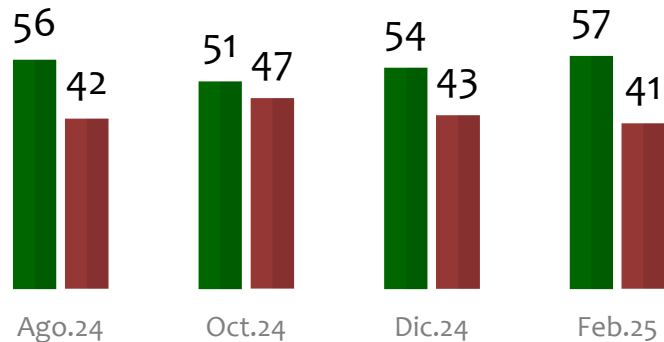


Temas de coyuntura

Colombia en un futuro puede estar en la misma situación en la que está Venezuela en este momento.

 De acuerdo

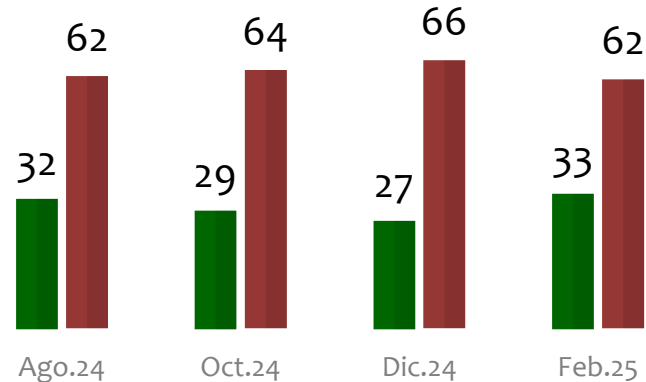
 En desacuerdo



En general, ¿tiene usted una opinión favorable o desfavorable de los venezolanos que han llegado a Colombia para quedarse?

 Favorable

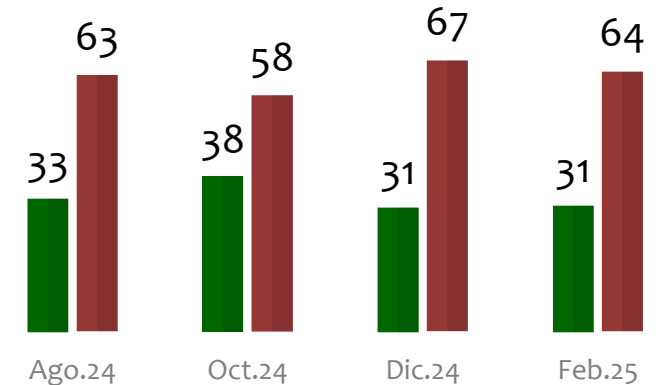
 Desfavorable



Las relaciones entre Colombia y Venezuela serán más respetuosas y prósperas cada día

 De acuerdo

 En desacuerdo



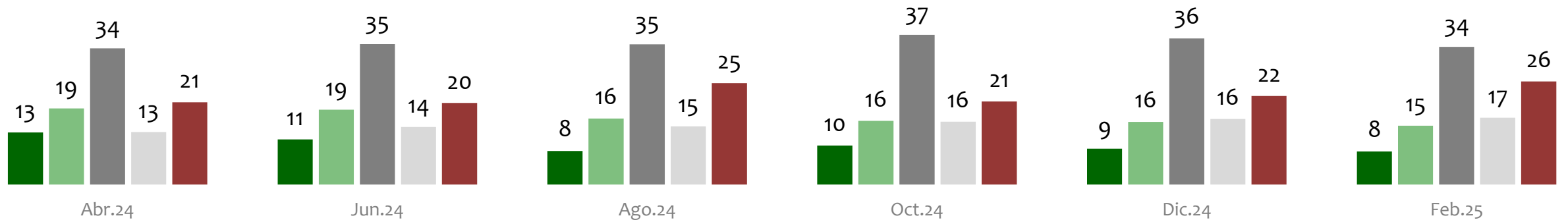
BASE: 800 ENCUESTADOS, ERROR 3,5%

NOTA: LAS CIFRAS ESTÁN EXPRESADAS EN PORCENTAJE



¿Cómo califica los servicios de salud en general?

■ Excelentes "5" ■ Calificación "4" ■ Calificación "3" ■ Calificación "2" ■ Malo "1"

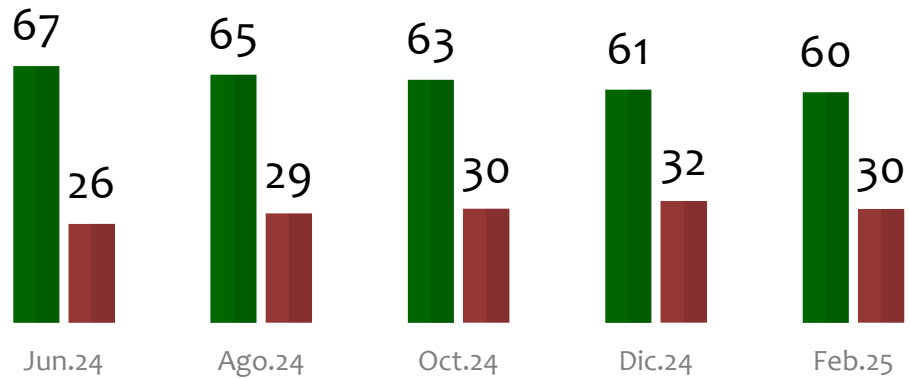


BASE: 1600 ENCUESTADOS, ERROR 2,5%

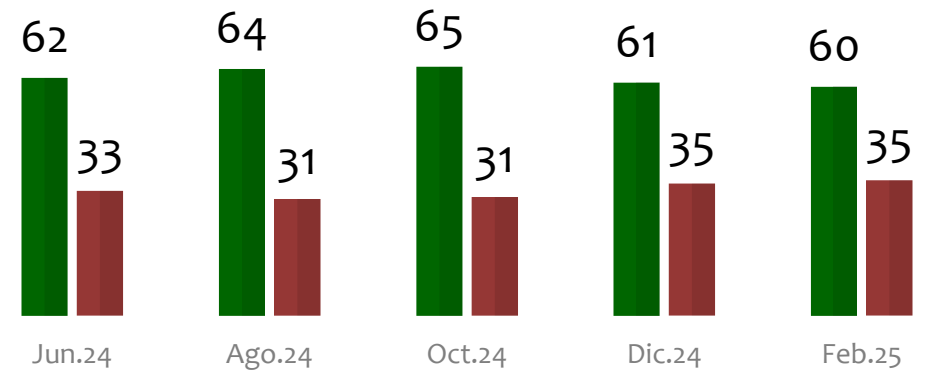
NOTA: LAS CIFRAS ESTÁN EXPRESADAS EN PORCENTAJE



¿Cree usted sí o no, que el Presidente Gustavo Petro está buscando cambiar la Constitución?



¿Cree usted sí o no, que el Presidente Gustavo Petro está buscando la reelección?



BASE: 1600 ENCUESTADOS, ERROR 2,5%

NOTA: LAS CIFRAS ESTÁN EXPRESADAS EN PORCENTAJE





Aprobación Gestión de Gobernadores y Alcaldes

En general, ¿usted aprueba o desaprueba la forma como ____, se está desempeñando en su labor como?

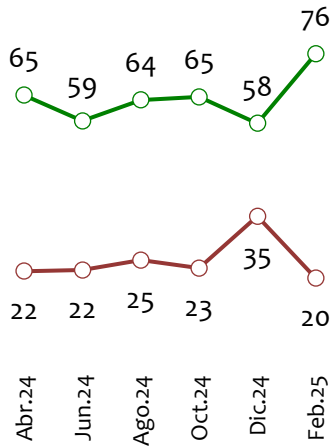
Aprueba

Desaprueba

Gobernador de
Bolívar



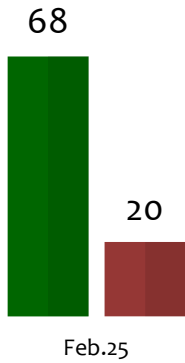
YAMIL ARANA



Gobernador de
Córdoba



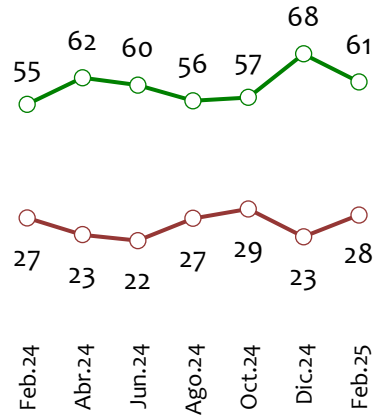
ERASMO ZULETA



Gobernador de
Antioquia



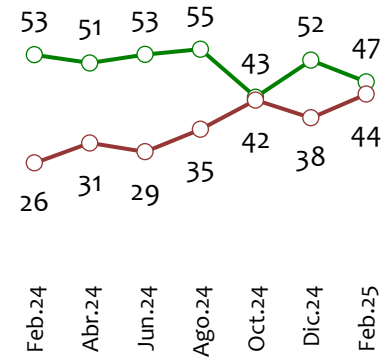
ANDRÉS JULIÁN RENDÓN



Gobernador de
Santander



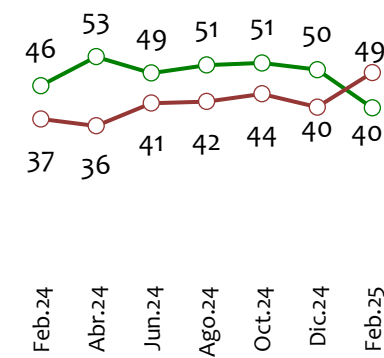
JUVENAL DÍAZ



Gobernador del
Atlántico



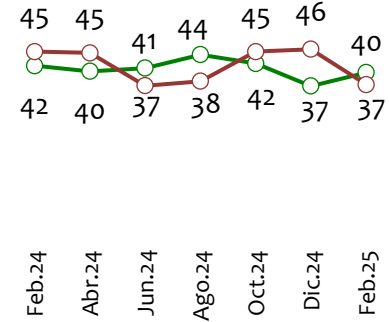
EDUARDO VERANO DE LA ROSA



Gobernador de
Valle



DILIAN FRANCISCA TORO



BASE: 200 ENCUESTADOS, ERROR 6,9%

BASE: 200 ENCUESTADOS, ERROR 6,9%

BASE: 200 ENCUESTADOS, ERROR 6,9%

BASE: 200 ENCUESTADOS, ERROR 6,9%

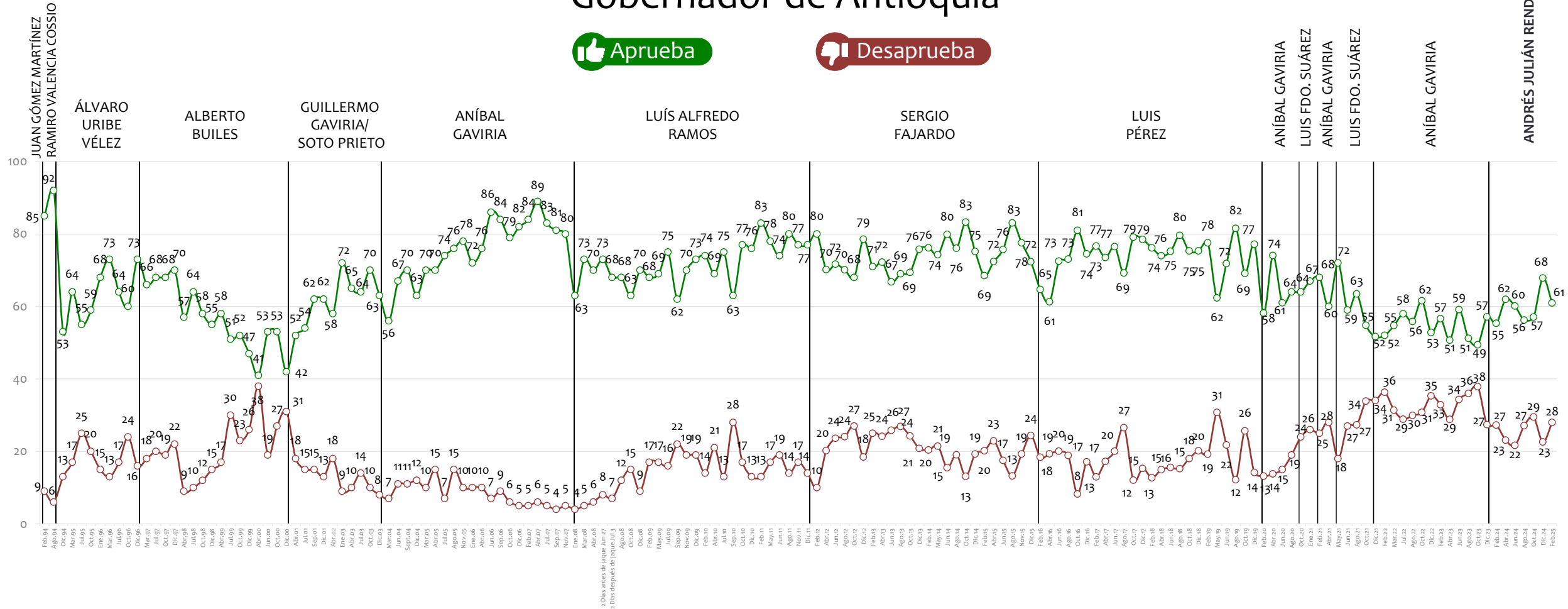
BASE: 200 ENCUESTADOS, ERROR 6,9%

BASE: 200 ENCUESTADOS, ERROR 6,9%



En general, ¿usted aprueba o desaprueba la forma como ____, se está desempeñando en su labor como?

Gobernador de Antioquia



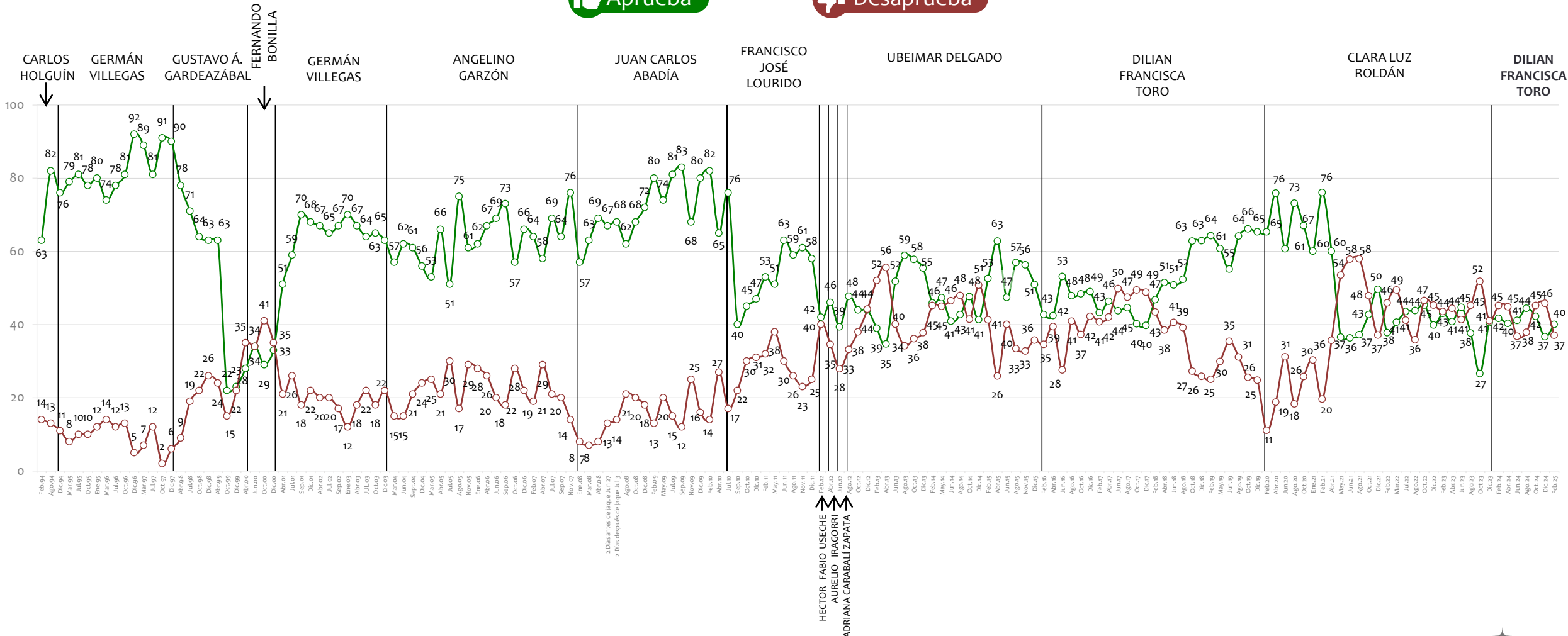
BASE: 200 ENCUESTADOS, ERROR 6,9%

NOTA: LAS CIFRAS ESTÁN EXPRESADAS EN PORCENTAJE



En general, ¿usted aprueba o desaprueba la forma como ____, se está desempeñando en su labor como?

Gobernador del Valle

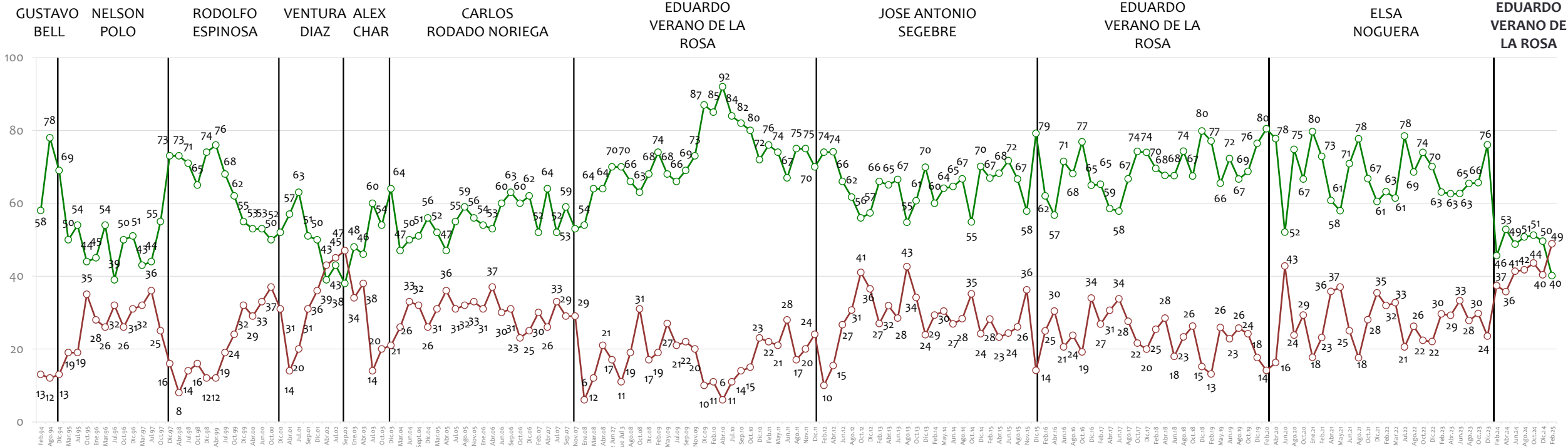


NOTA: LAS CIFRAS ESTÁN EXPRESADAS EN PORCENTAJE



En general, ¿usted aprueba o desaprueba la forma como ____, se está desempeñando en su labor como?

Gobernador del Atlántico



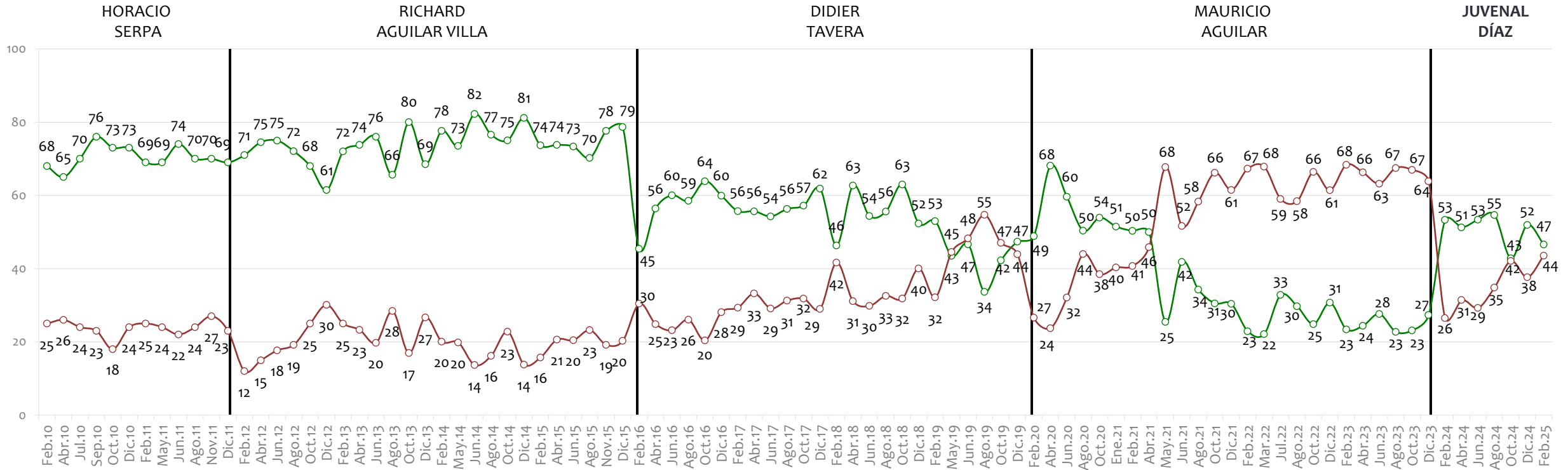
BASE: 200 ENCUESTADOS, ERROR 6,9%

NOTA: LAS CIFRAS ESTÁN EXPRESADAS EN PORCENTAJE



En general, ¿usted aprueba o desaprueba la forma como ____, se está desempeñando en su labor como?

Gobernador de Santander



BASE: 200 ENCUESTADOS, ERROR 6,9%

NOTA: LAS CIFRAS ESTÁN EXPRESADAS EN PORCENTAJE



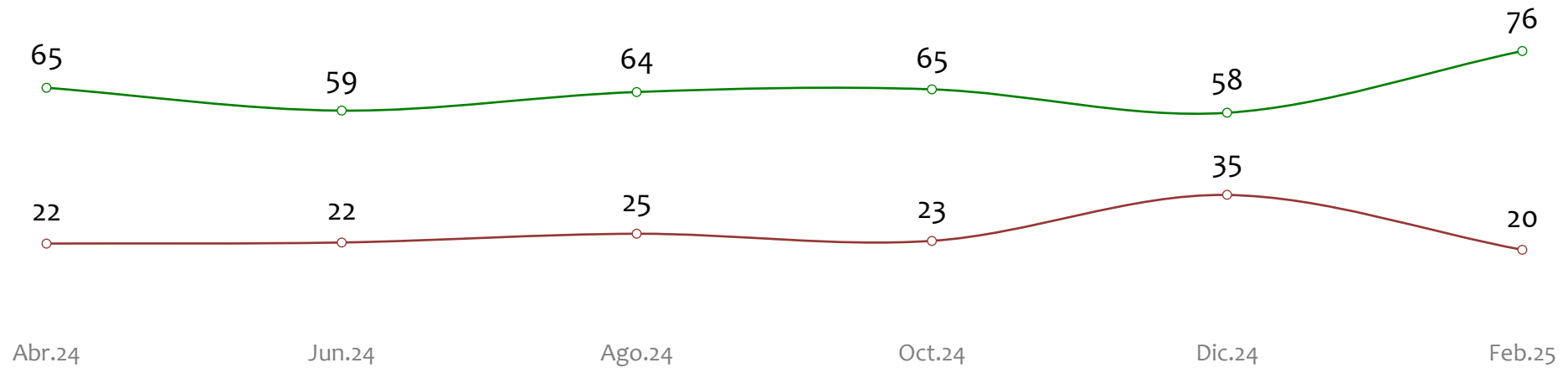
En general, ¿usted aprueba o desaprueba la forma como ____,
se está desempeñando en su labor como?

Gobernador de Bolívar

 Aprueba

 Desaprueba

YAMIL ARANA



BASE: 200 ENCUESTADOS, ERROR 6,9%

NOTA: LAS CIFRAS ESTÁN EXPRESADAS EN PORCENTAJE



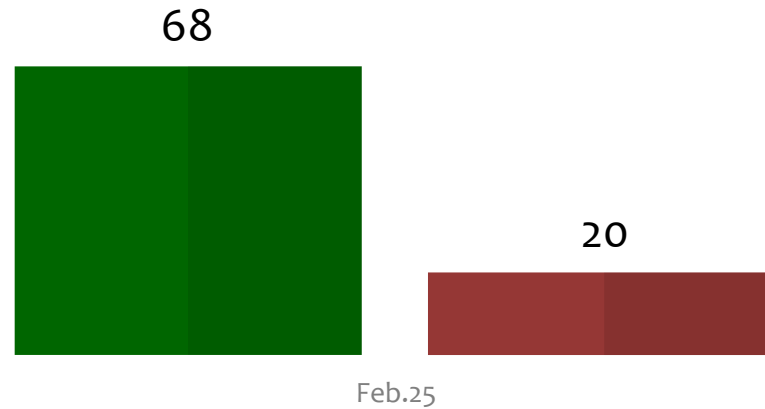
En general, ¿usted aprueba o desaprueba la forma como ____,
se está desempeñando en su labor como?

Gobernador de Córdoba

 Aprueba

 Desaprueba

ERASMO ZULETA



BASE: 200 ENCUESTADOS, ERROR 6,9%

NOTA: LAS CIFRAS ESTÁN EXPRESADAS EN PORCENTAJE



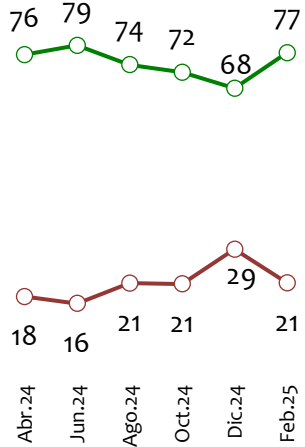
En general, ¿usted aprueba o desaprueba la forma como ____, se está desempeñando en su labor como?



Alcalde de
Cartagena



DUMEK TURBAY

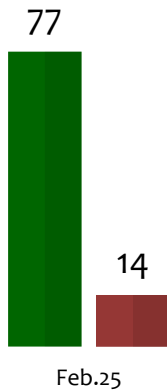


BASE: 200 ENCUESTADOS,
ERROR 6,9%

Alcalde de
Montería



HUGO KERGUELÉN

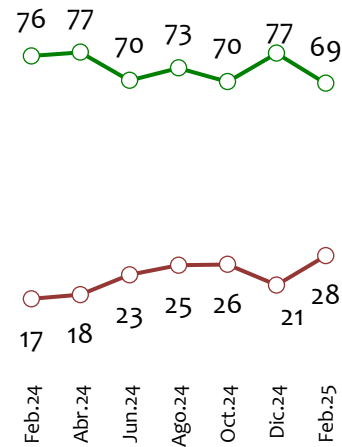


BASE: 200 ENCUESTADOS,
ERROR 6,9%

Alcalde de
Medellín



FEDERICO GUTIÉRREZ

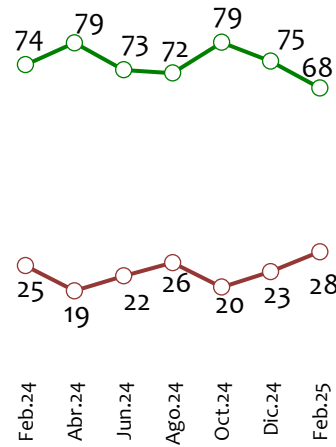


BASE: 200 ENCUESTADOS,
ERROR 6,9%

Alcalde de
Barranquilla



ALEJANDRO CHAR

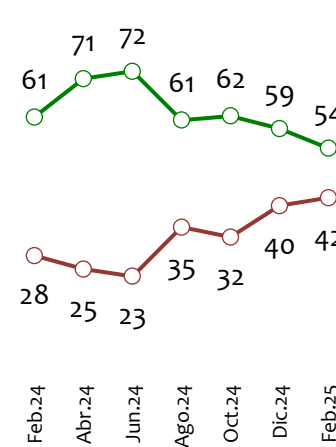


BASE: 200 ENCUESTADOS,
ERROR 6,9%

Alcalde de
Bucaramanga



JAIME ANDRÉS BELTRÁN

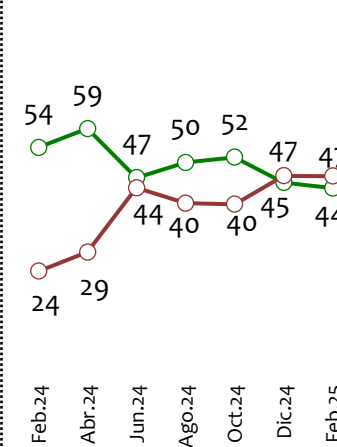


BASE: 200 ENCUESTADOS,
ERROR 6,9%

Alcalde de
Bogotá



CARLOS FERNANDO GALÁN

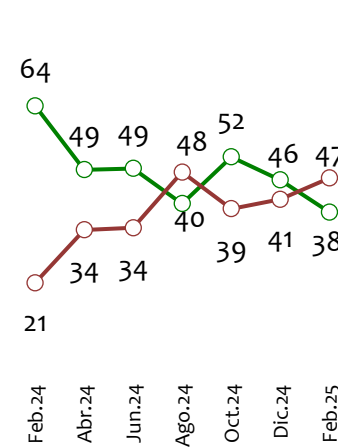


BASE: 400 ENCUESTADOS,
ERROR 4,9%

Alcalde de
Cali



ALEJANDRO ÉDER



BASE: 200 ENCUESTADOS,
ERROR 6,9%

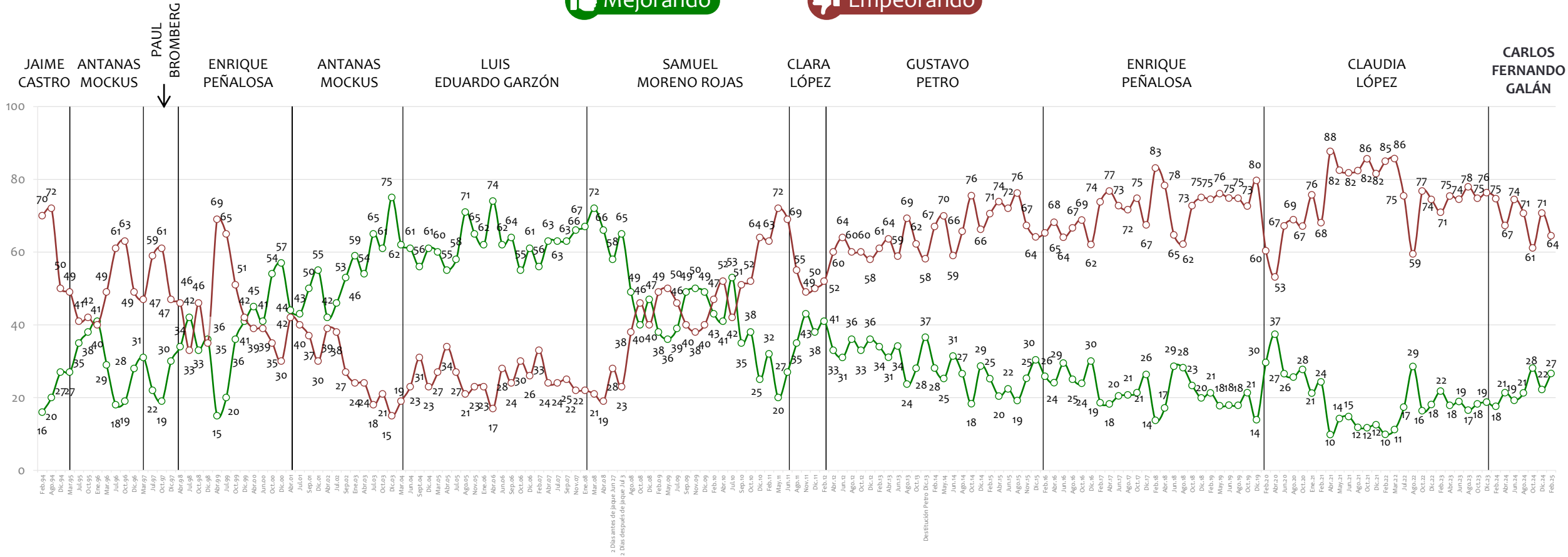




Bogotá

En general, ¿cree usted que las cosas en _____ están mejorando o empeorando?

Bogotá



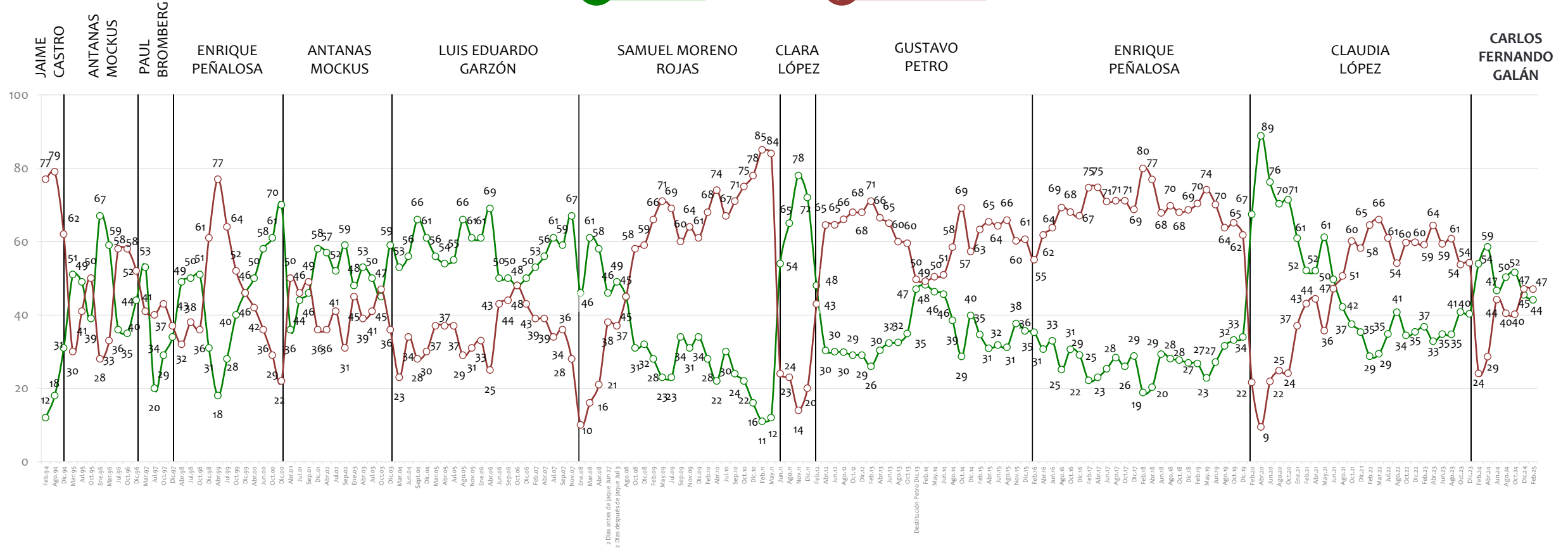
BASE: 400 ENCUESTADOS, ERROR 4,9%

NOTA: LAS CIFRAS ESTÁN EXPRESADAS EN PORCENTAJE



En general, ¿usted aprueba o desaprueba la forma como ____, se está desempeñando en su labor como?

Alcalde de Bogotá



BASE: 400 ENCUESTADOS, ERROR 4,9%

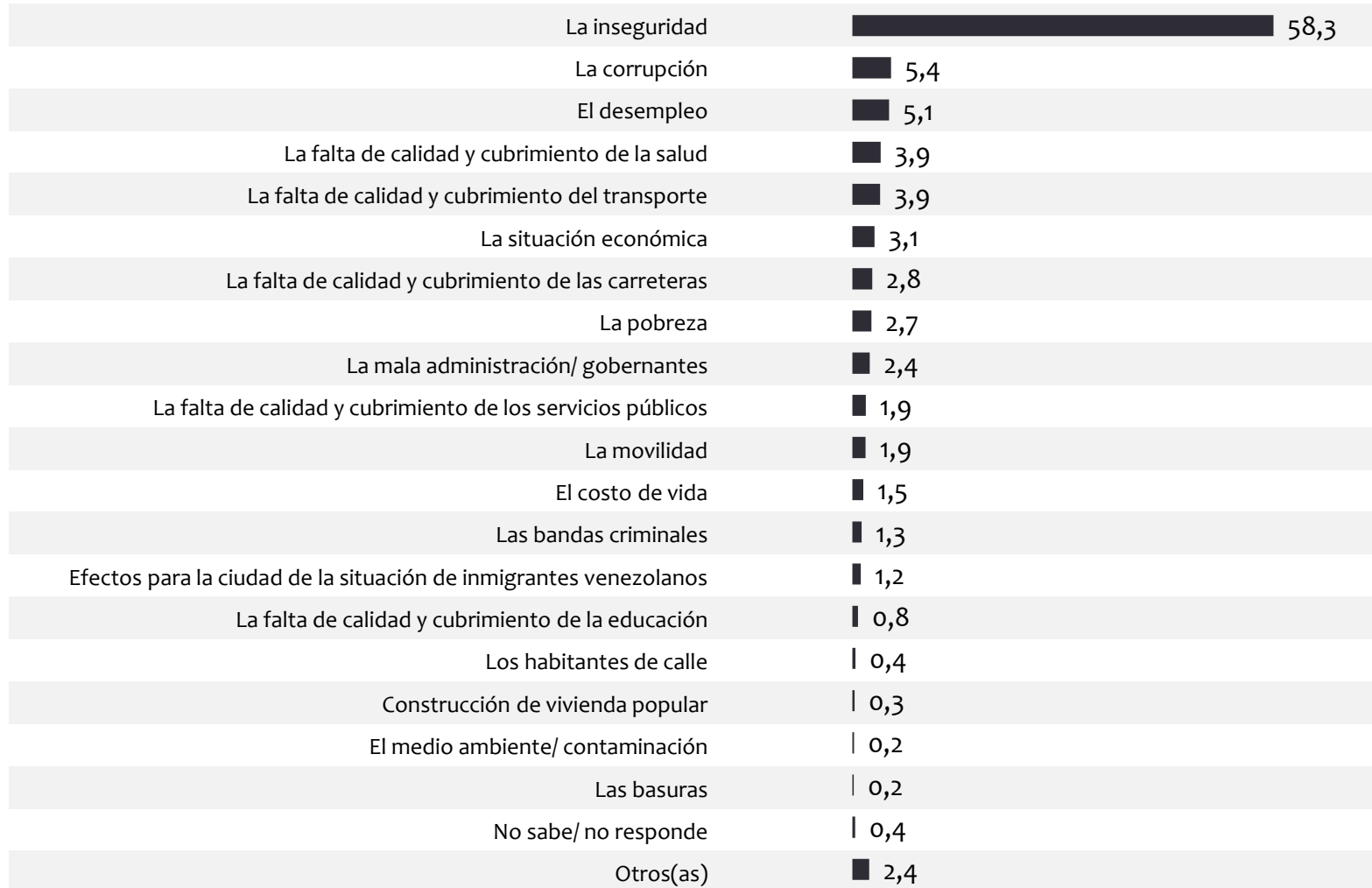
NOTA: LAS CIFRAS ESTÁN EXPRESADAS EN PORCENTAJE



En su concepto, ¿cuál es el principal problema que tiene _____ en estos momentos?

Bogotá

Feb.25



BASE: 400 ENCUESTADOS, ERROR 4,9%

NOTA: LAS CIFRAS ESTÁN EXPRESADAS EN PORCENTAJE



En general, en _____ usted se siente:

Bogotá

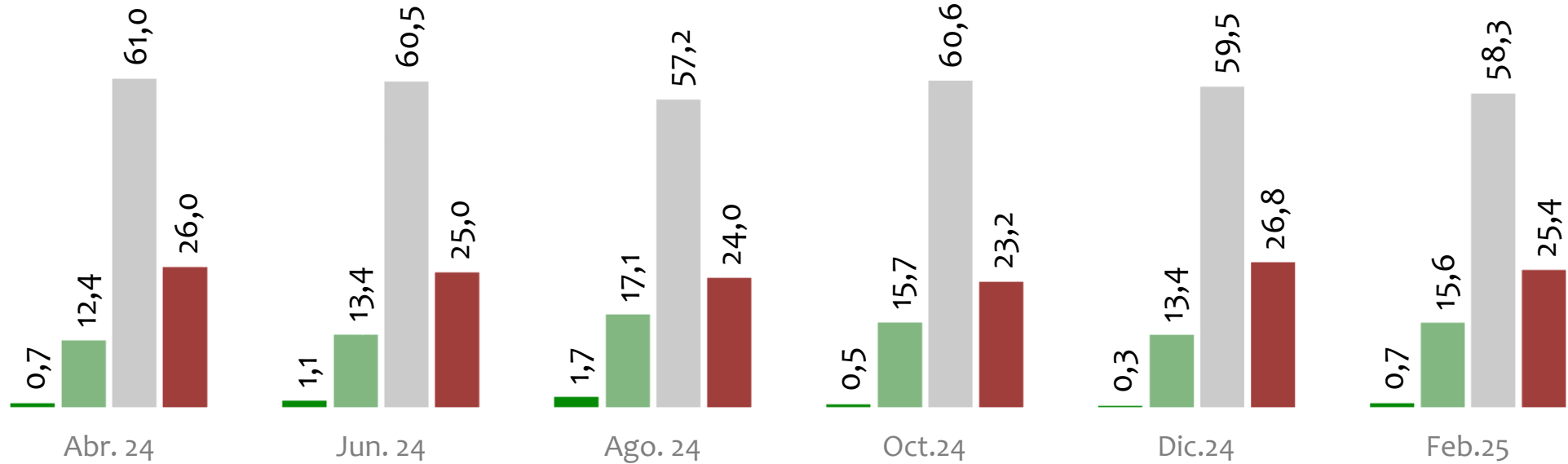
Muy seguro

Seguro

Inseguro

Muy inseguro

Total



BASE: 400 ENCUESTADOS, ERROR 4,9%

NOTA: LAS CIFRAS ESTÁN EXPRESADAS EN PORCENTAJE





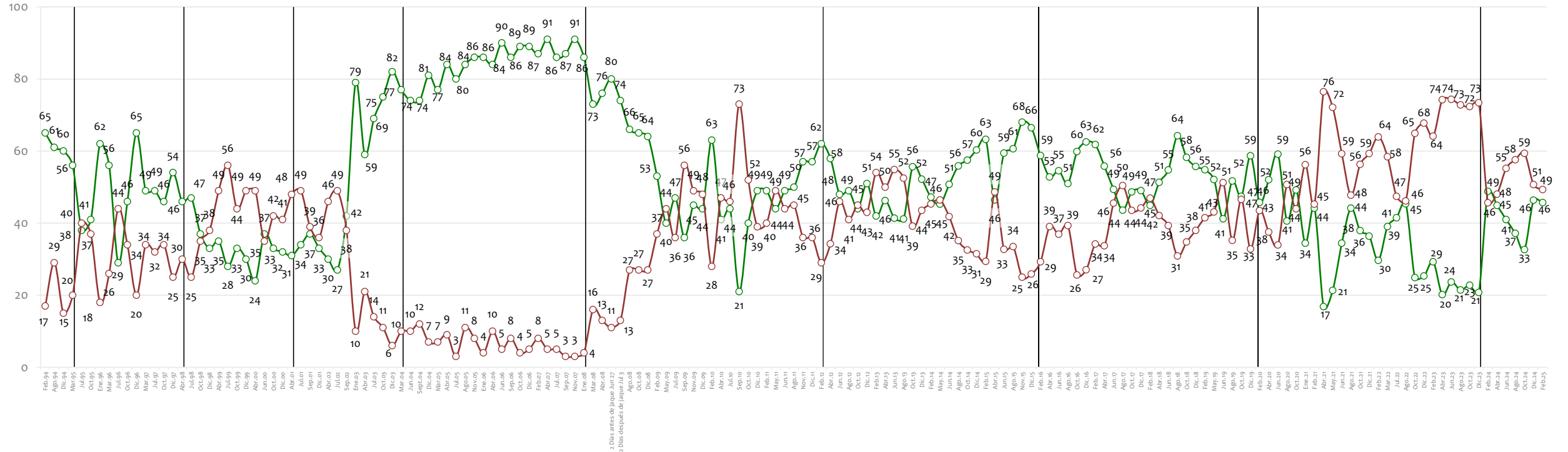
Medellín

En general, ¿cree usted que las cosas en _____ están mejorando o empeorando?

Medellín

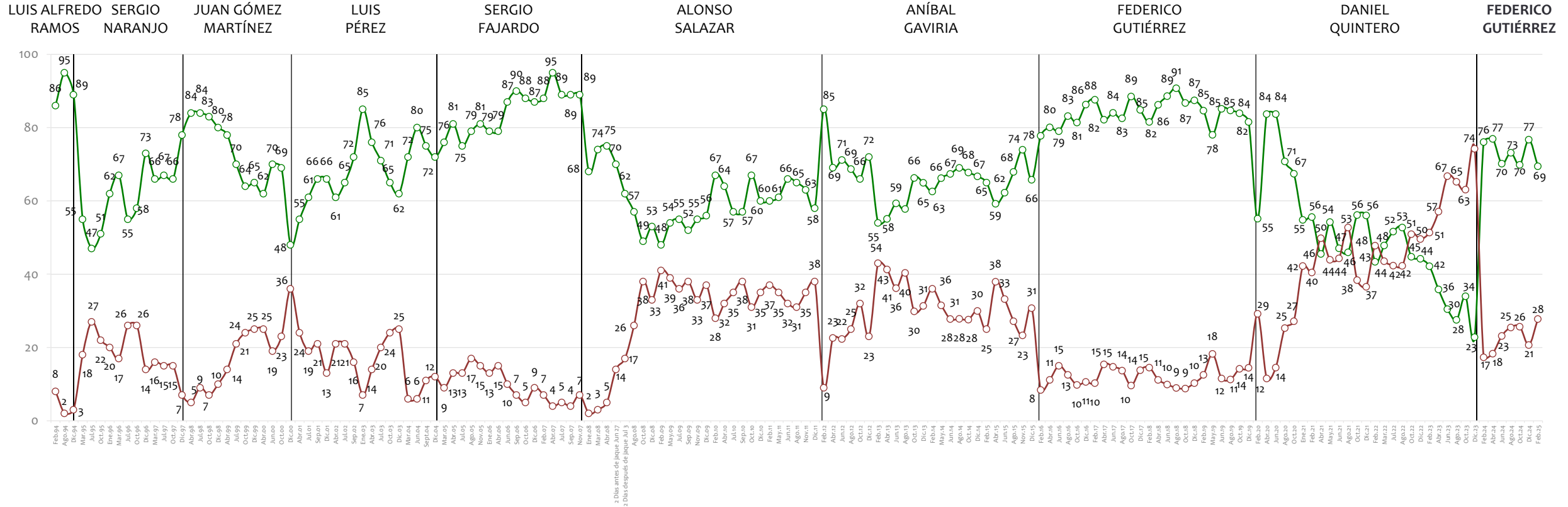


LUIS ALFREDO RAMOS SERGIO NARANJO JUAN GÓMEZ MARTÍNEZ LUIS PÉREZ SERGIO FAJARDO ALONSO SALAZAR ANÍBAL GAVIRIA FEDERICO GUTIÉRREZ DANIEL QUINTERO FEDERICO GUTIÉRREZ



En general, ¿usted aprueba o desaprueba la forma como ____, se está desempeñando en su labor como?

Alcalde de Medellín



Nota: En octubre y diciembre de 2023 se preguntó por cómo se desempeñó Daniel Quintero en su labor como Alcalde ya que renunció a su cargo en septiembre de 2023.

BASE: 200 ENCUESTADOS, ERROR 6,9%

NOTA: LAS CIFRAS ESTÁN EXPRESADAS EN PORCENTAJE



En su concepto, ¿cuál es el principal problema que tiene _____ en estos momentos?

Medellín



BASE: 200 ENCUESTADOS, ERROR 6,9%

NOTA: LAS CIFRAS ESTÁN EXPRESADAS EN PORCENTAJE

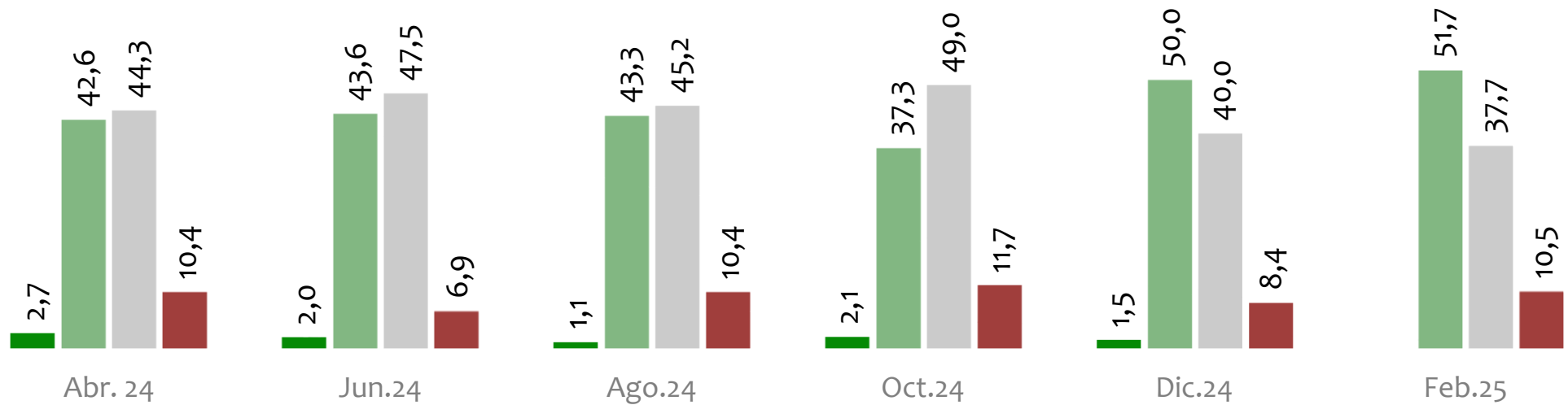


En general, en _____ usted se siente:

Medellín

Muy seguro Seguro Inseguro Muy inseguro

Total



BASE: 200 ENCUESTADOS, ERROR 6,9%

NOTA: LAS CIFRAS ESTÁN EXPRESADAS EN PORCENTAJE

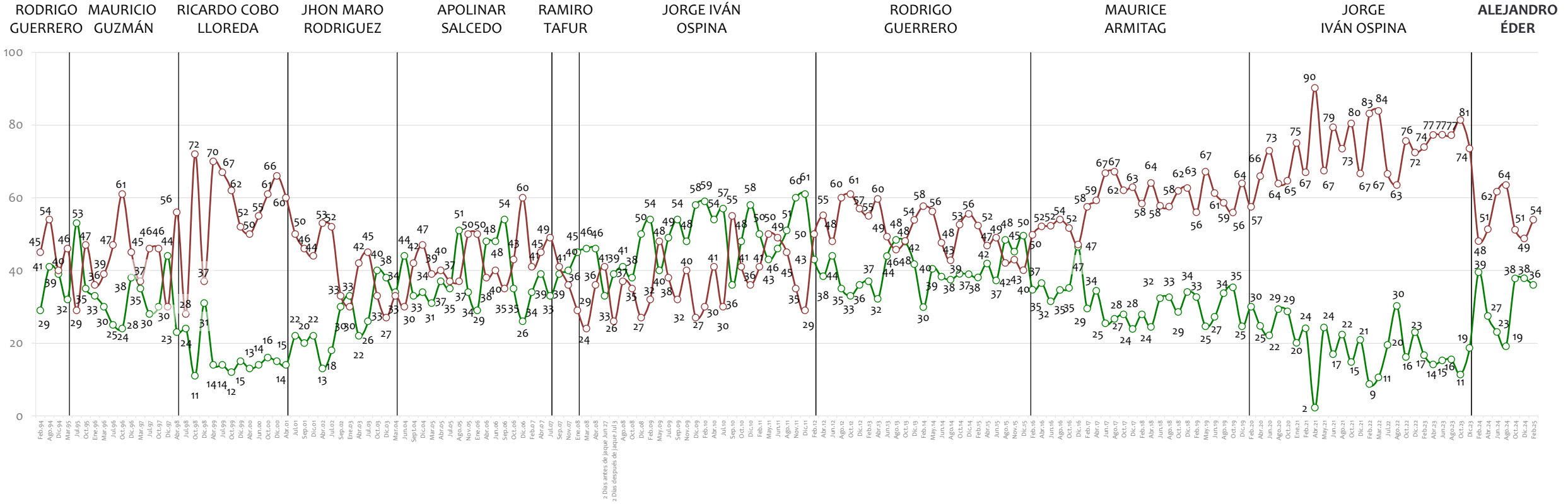




Cali

En general, ¿cree usted que las cosas en _____ están mejorando o empeorando?

Cali



BASE: 200 ENCUESTADOS, ERROR 6,9%

NOTA: LAS CIFRAS ESTÁN EXPRESADAS EN PORCENTAJE



En general, ¿usted aprueba o desaprueba la forma como ____, se está desempeñando en su labor como?

Alcalde de Cali



RODRIGO GUERRERO GUZMÁN

RICARDO COBO LLOREDA

JHON MARO RODRIGUEZ

APOLINAR SALCEDO

RAMIRO TAFUR

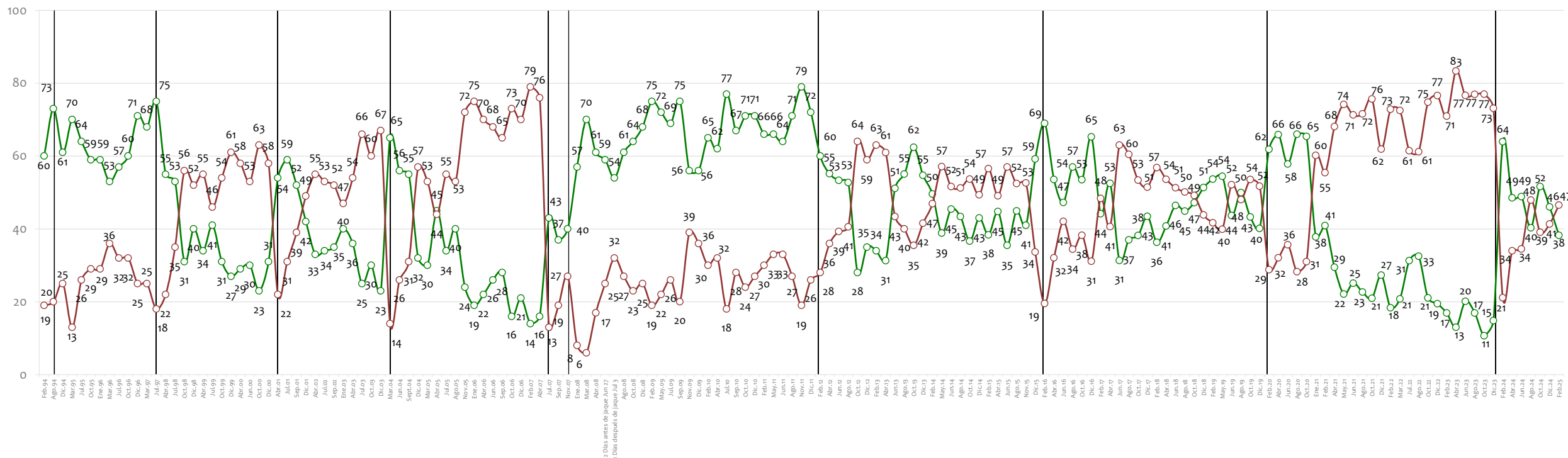
JORGE IVÁN OSPINA

RODRIGO GUERRERO

MAURICE ARMITAG

JORGE IVÁN OSPINA

ALEJANDRO ÉDER



BASE: 200 ENCUESTADOS, ERROR 6,9%

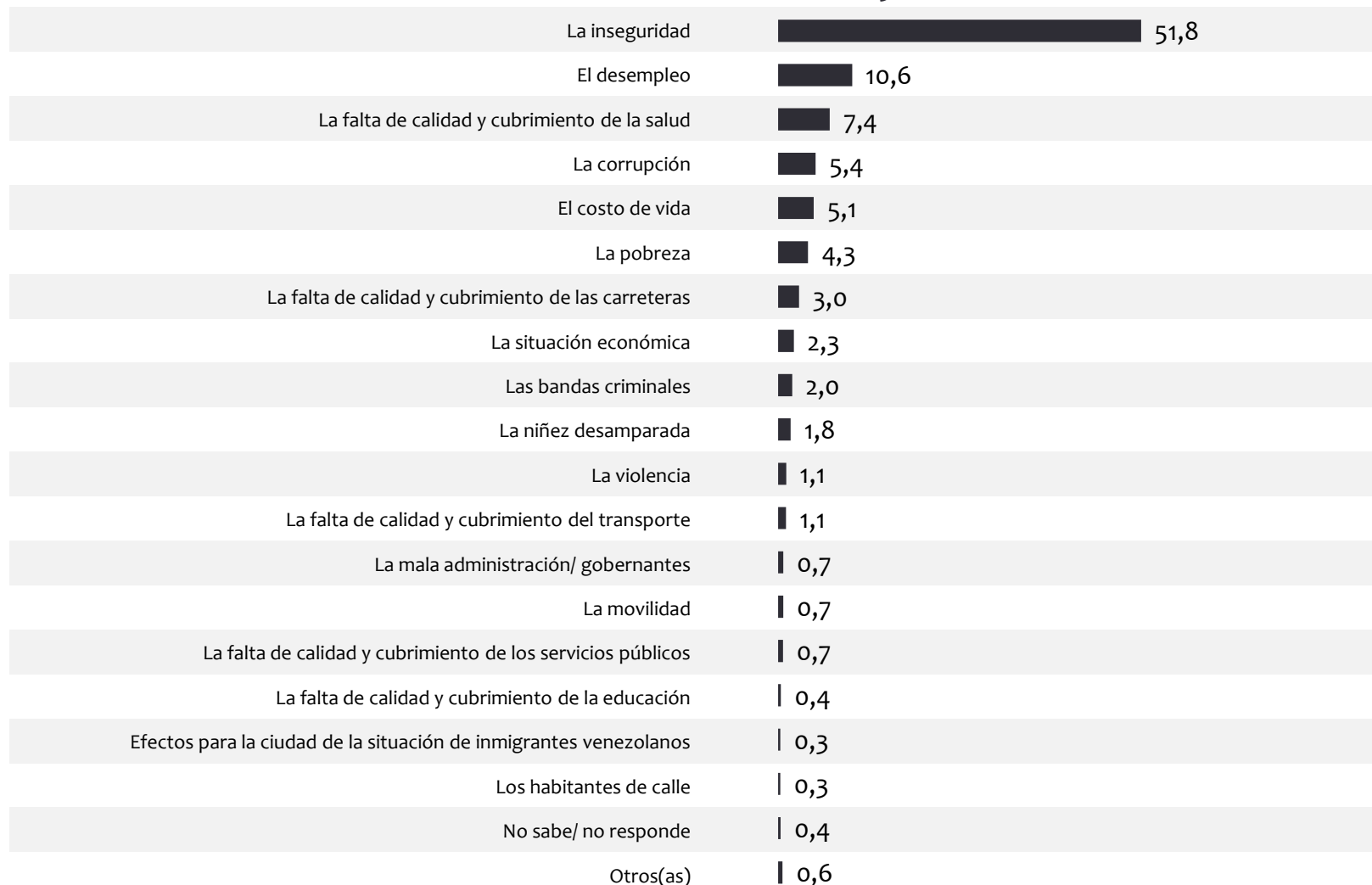
NOTA: LAS CIFRAS ESTÁN EXPRESADAS EN PORCENTAJE



En su concepto, ¿cuál es el principal problema que tiene _____ en estos momentos?

Cali

Feb.25



BASE: 200 ENCUESTADOS, ERROR 6,9%

NOTA: LAS CIFRAS ESTÁN EXPRESADAS EN PORCENTAJE

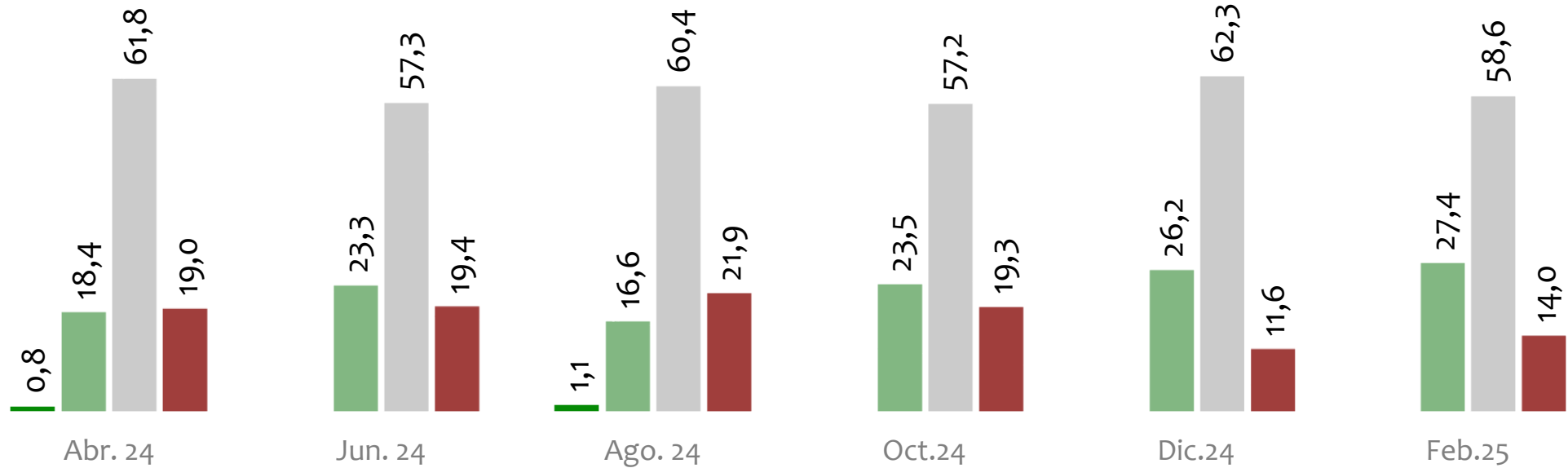


En general, en _____ usted se siente:

Cali

Muy seguro Seguro Inseguro Muy inseguro

Total



BASE: 200 ENCUESTADOS, ERROR 6,9%

NOTA: LAS CIFRAS ESTÁN EXPRESADAS EN PORCENTAJE





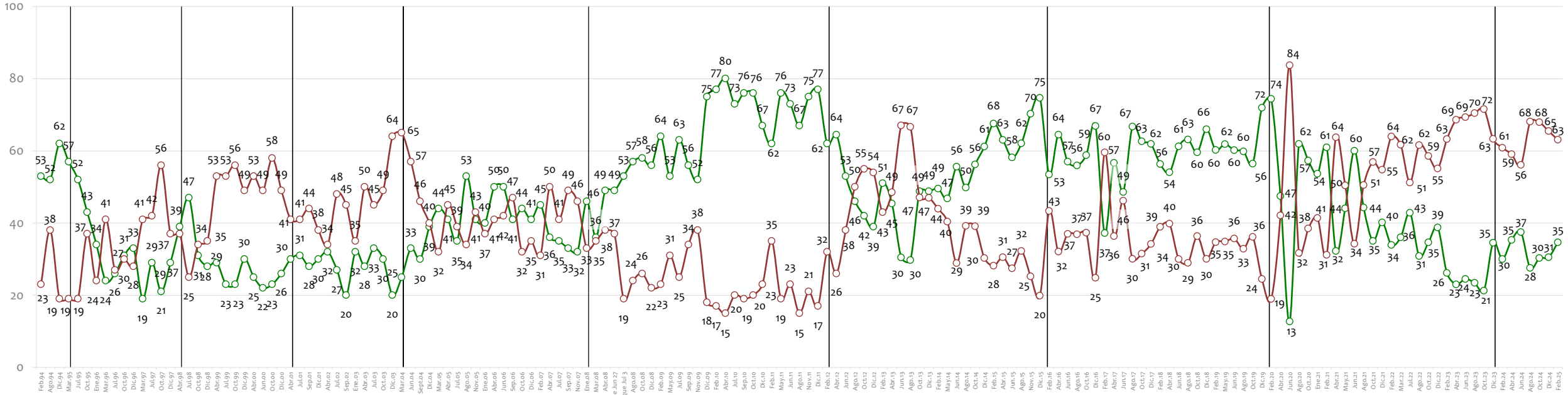
Barranquilla

En general, ¿cree usted que las cosas en _____ están mejorando o empeorando?

Barranquilla



BERNARDO EDGAR HOYOS GEORGE BERNARDO HOYOS HUMBERTO CAIAFFA GUILLERMO HOENIGSBERG ALEJANDRO CHAR CH. ELSA NOGUERA ALEJANDRO CHAR CH. JAIME PUMAREJO ALEJANDRO CHAR CH.



2. Días antes de Jaque Jul 27
2. Días después de Jaque Jul 3

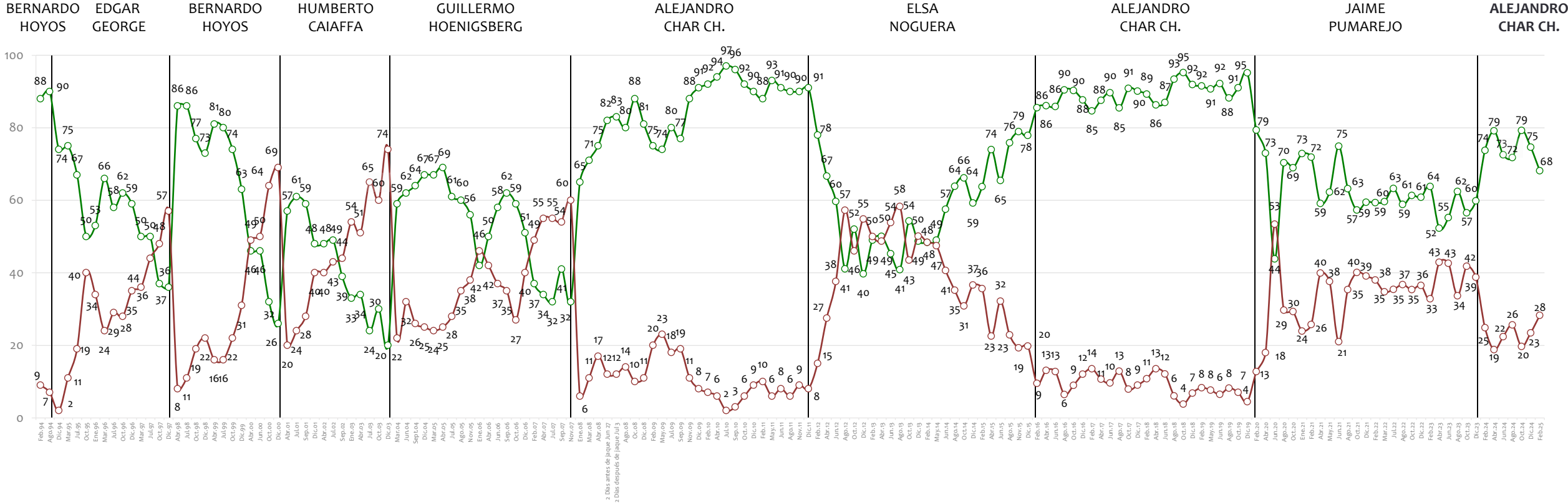
BASE: 200 ENCUESTADOS, ERROR 6,9%

NOTA: LAS CIFRAS ESTÁN EXPRESADAS EN PORCENTAJE



En general, ¿usted aprueba o desaprueba la forma como ____, se está desempeñando en su labor como?

Alcalde de Barranquilla



BASE: 200 ENCUESTADOS, ERROR 6,9%

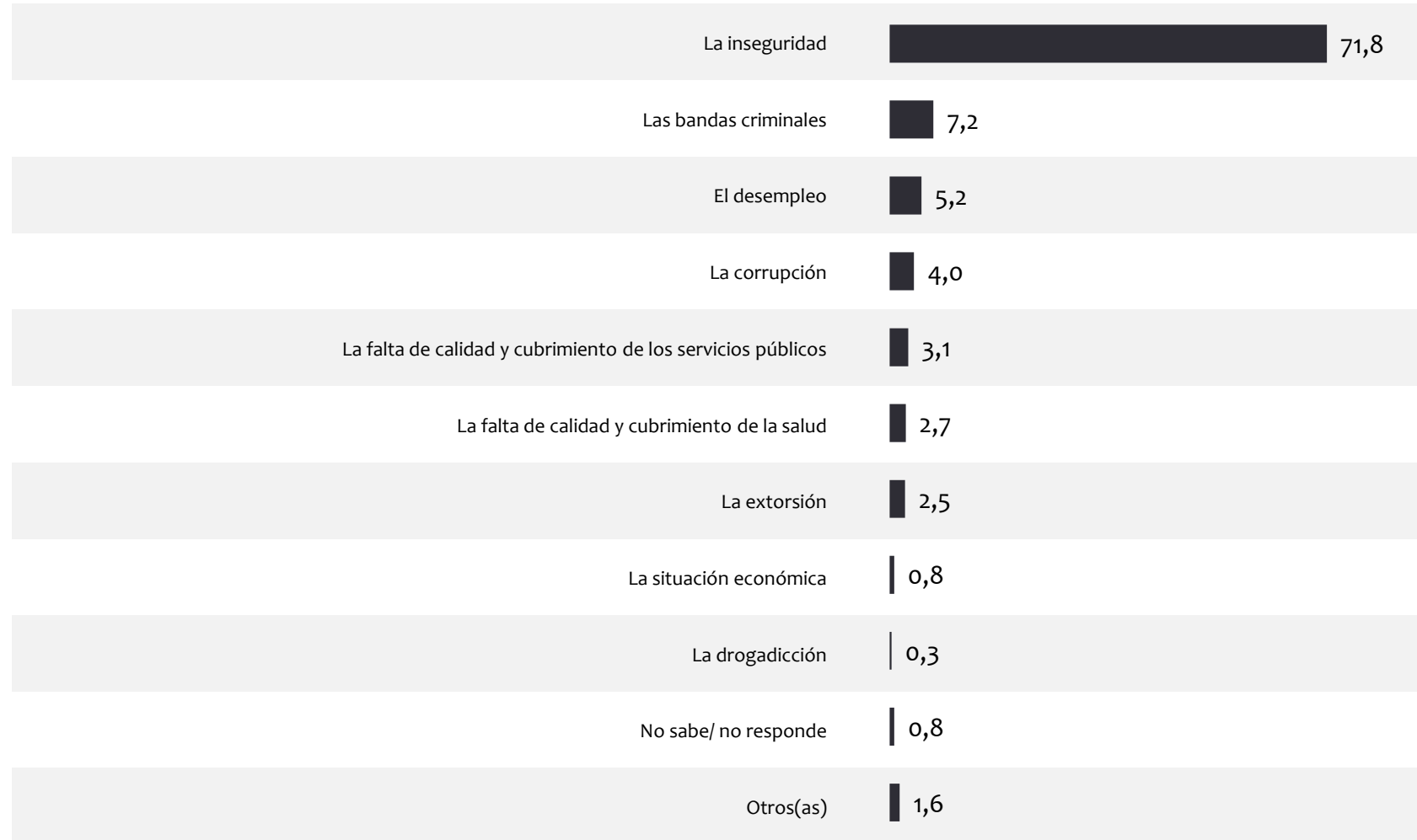
NOTA: LAS CIFRAS ESTÁN EXPRESADAS EN PORCENTAJE



En su concepto, ¿cuál es el principal problema que tiene _____ en estos momentos?

Barranquilla

Feb.25



BASE: 200 ENCUESTADOS, ERROR 6,9%

NOTA: LAS CIFRAS ESTÁN EXPRESADAS EN PORCENTAJE



En general, en _____ usted se siente:

Barranquilla

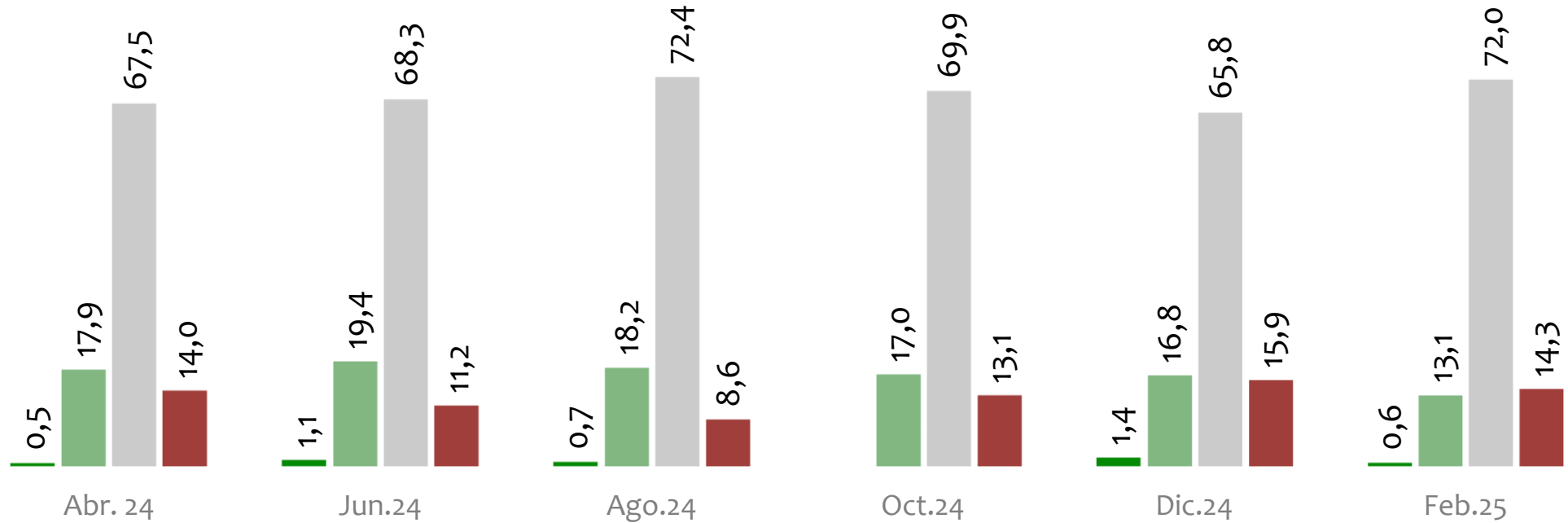
Muy seguro

Seguro

Inseguro

Muy inseguro

Total



BASE: 200 ENCUESTADOS, ERROR 6,9%

NOTA: LAS CIFRAS ESTÁN EXPRESADAS EN PORCENTAJE





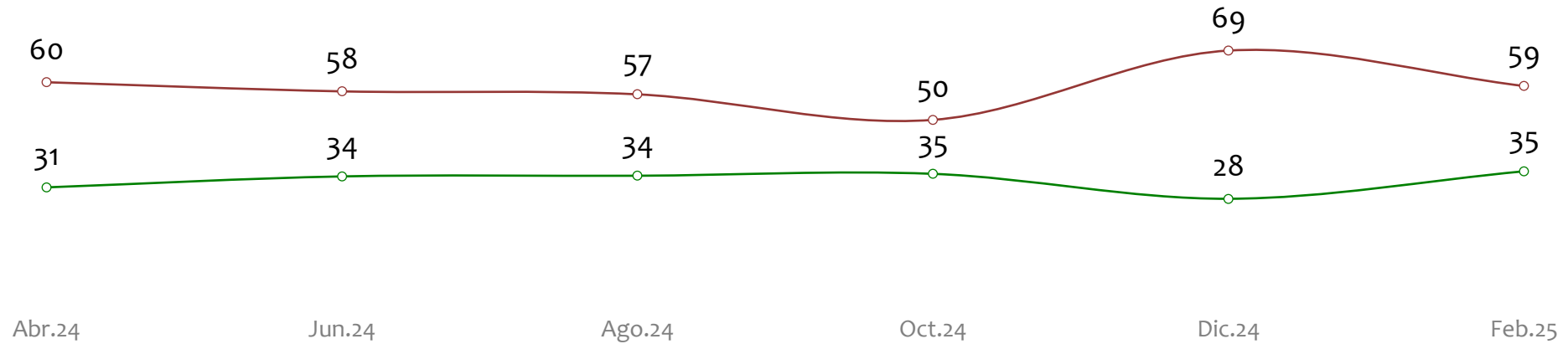
Cartagena

En general, ¿cree usted que las cosas en _____ están mejorando o empeorando?

Cartagena



DUMEK TURBAY



BASE: 200 ENCUESTADOS, ERROR 6,9%

NOTA: LAS CIFRAS ESTÁN EXPRESADAS EN PORCENTAJE



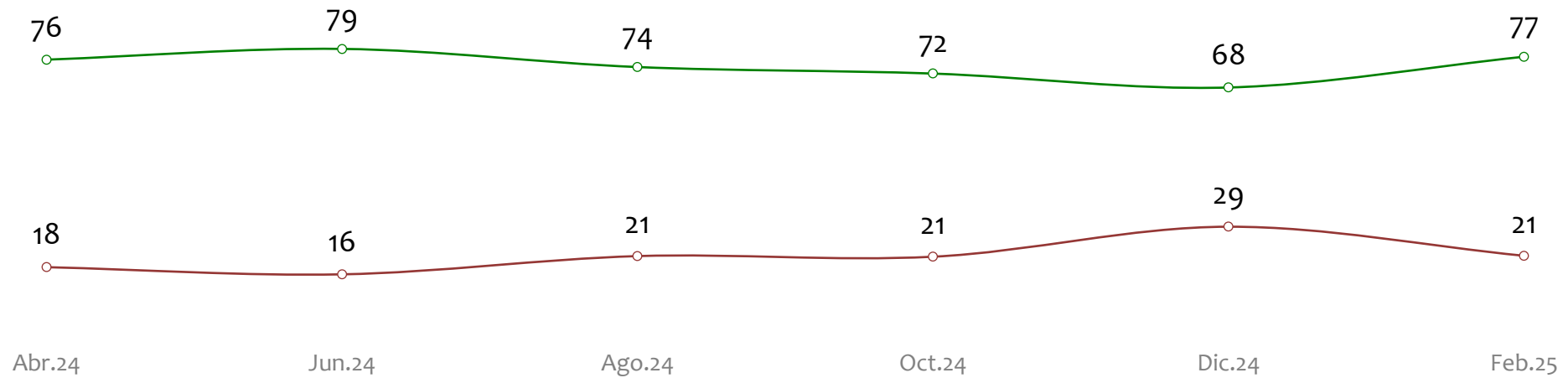
En general, ¿usted aprueba o desaprueba la forma como ____,
se está desempeñando en su labor como?

Alcalde de Cartagena

 Aprueba

 Desaprueba

DUMEK TURBAY



BASE: 200 ENCUESTADOS, ERROR 6,9%


NOTA: LAS CIFRAS ESTÁN EXPRESADAS EN PORCENTAJE



En su concepto, ¿cuál es el principal problema que tiene _____ en estos momentos?

Cartagena

Feb.25



BASE: 200 ENCUESTADOS, ERROR 6,9%

NOTA: LAS CIFRAS ESTÁN EXPRESADAS EN PORCENTAJE



En general, en _____ usted se siente:

Cartagena

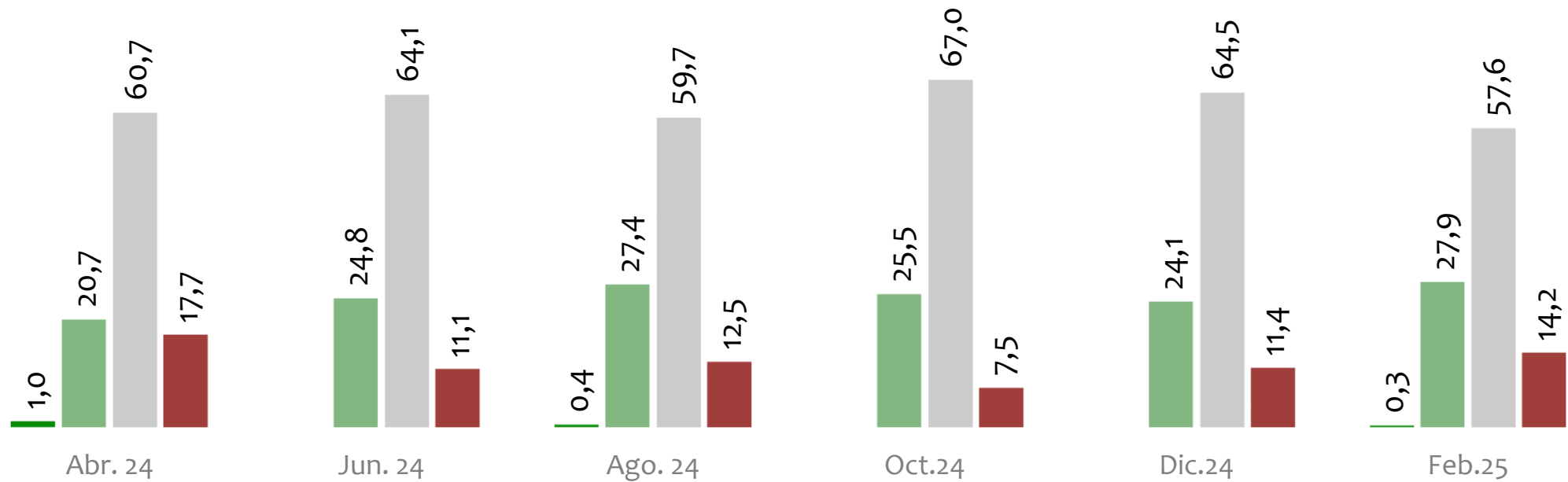
Muy seguro

Seguro

Inseguro

Muy inseguro


Total



BASE: 200 ENCUESTADOS, ERROR 6,9%

NOTA: LAS CIFRAS ESTÁN EXPRESADAS EN PORCENTAJE

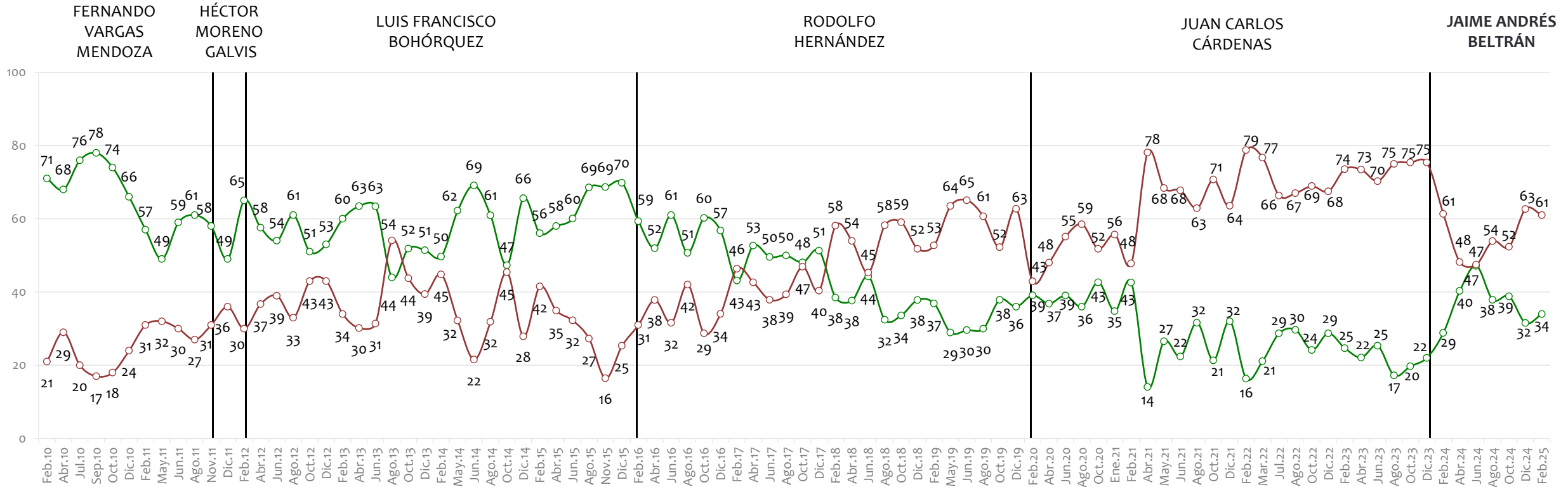




Bucaramanga

En general, ¿cree usted que las cosas en _____ están mejorando o empeorando?

Bucaramanga



BASE: 200 ENCUESTADOS, ERROR 6,9%

NOTA: LAS CIFRAS ESTÁN EXPRESADAS EN PORCENTAJE



En general, ¿usted aprueba o desaprueba la forma como ____, se está desempeñando en su labor como?

Alcalde de Bucaramanga



FERNANDO VARGAS MENDOZA

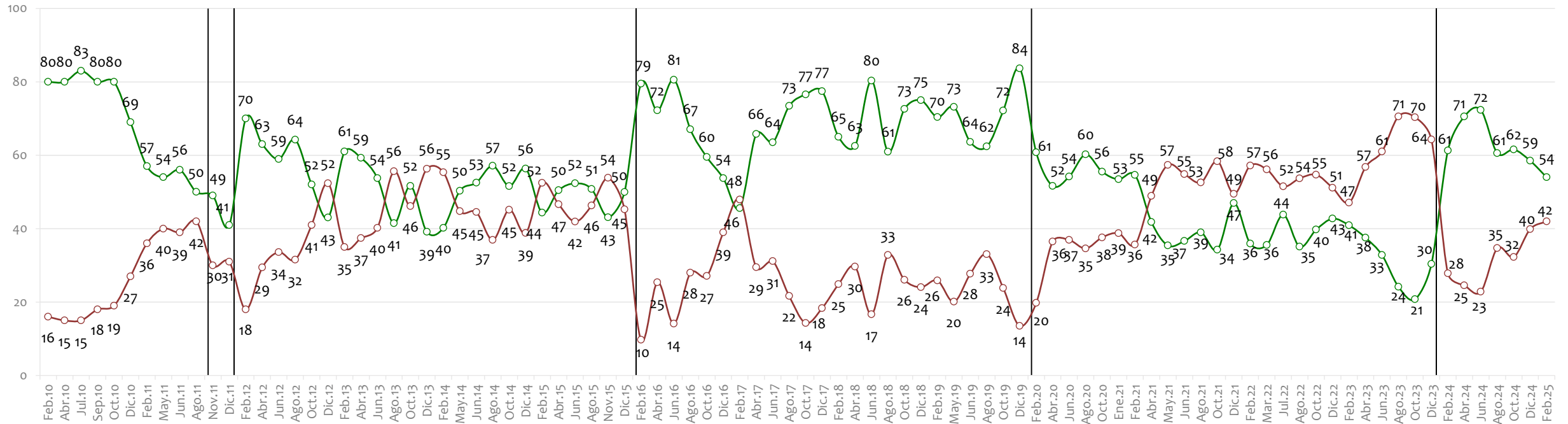
HÉCTOR MORENO GALVIS

LUIS FRANCISCO BOHÓRQUEZ

RODOLFO HERNÁNDEZ

JUAN CARLOS CÁRDENAS

JAIME ANDRÉS BELTRÁN



BASE: 200 ENCUESTADOS, ERROR 6,9%

NOTA: LAS CIFRAS ESTÁN EXPRESADAS EN PORCENTAJE



En su concepto, ¿cuál es el principal problema que tiene _____ en estos momentos?

Bucaramanga

Feb.25



BASE: 200 ENCUESTADOS, ERROR 6,9%

NOTA: LAS CIFRAS ESTÁN EXPRESADAS EN PORCENTAJE



En general, en _____ usted se siente:

Bucaramanga

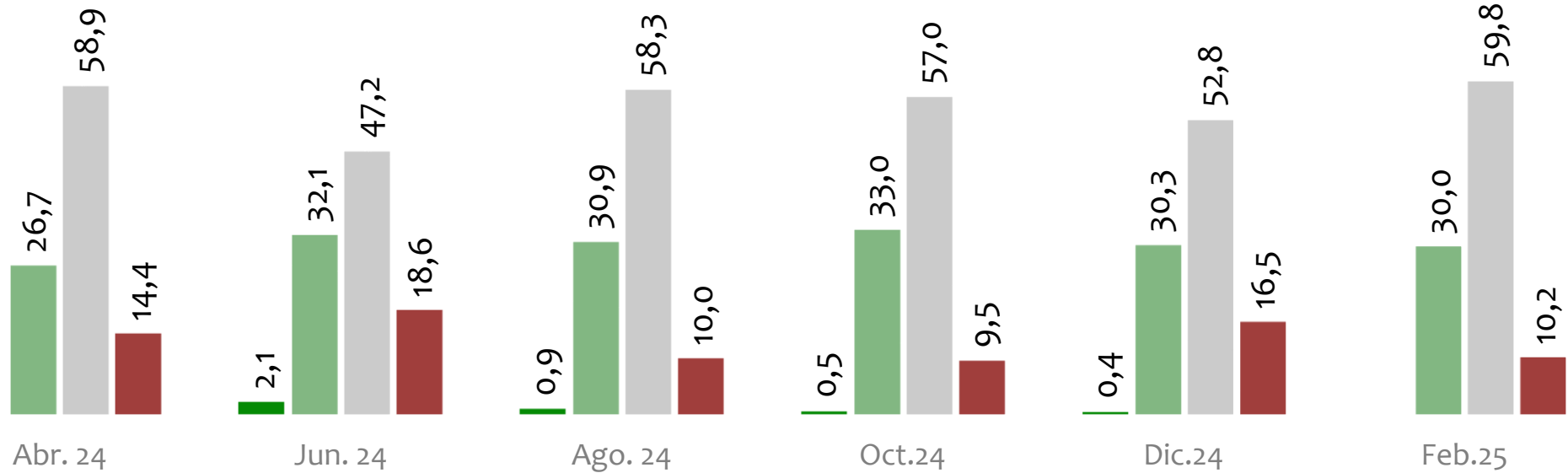
Muy seguro

Seguro

Inseguro

Muy inseguro

Total



BASE: 200 ENCUESTADOS, ERROR 6,9%

NOTA: LAS CIFRAS ESTÁN EXPRESADAS EN PORCENTAJE





Montería

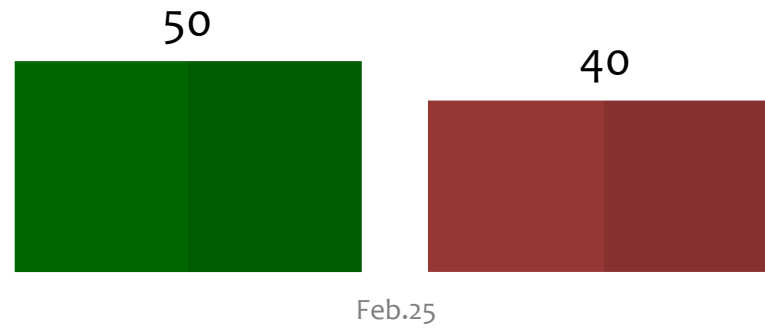
En general, ¿cree usted que las cosas en _____ están mejorando o empeorando?

Montería

 Mejorando

 Empeorando

HUGO KERGUELÉN



BASE: 200 ENCUESTADOS, ERROR 6,9%

NOTA: LAS CIFRAS ESTÁN EXPRESADAS EN PORCENTAJE



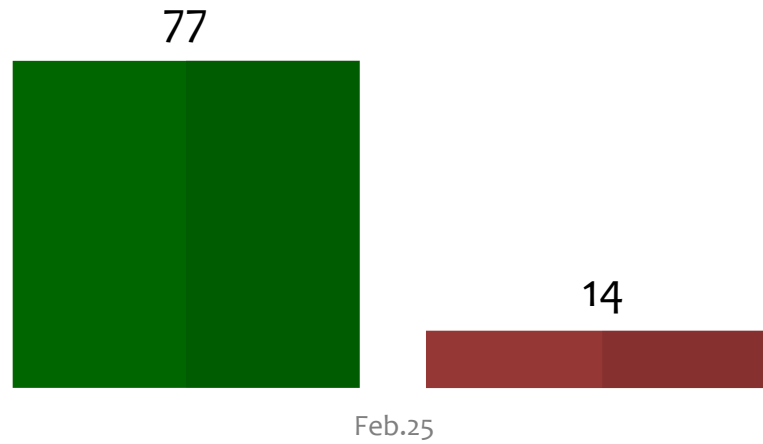
En general, ¿usted aprueba o desaprueba la forma como ____,
se está desempeñando en su labor como?

Alcalde de Montería

 Aprueba

 Desaprueba

HUGO KERGUELÉN



BASE: 200 ENCUESTADOS, ERROR 6,9%

NOTA: LAS CIFRAS ESTÁN EXPRESADAS EN PORCENTAJE



En su concepto, ¿cuál es el principal problema que tiene _____ en estos momentos?

Montería

Feb.25



BASE: 200 ENCUESTADOS, ERROR 6,9%

NOTA: LAS CIFRAS ESTÁN EXPRESADAS EN PORCENTAJE



En general, en _____ usted se siente:

Montería

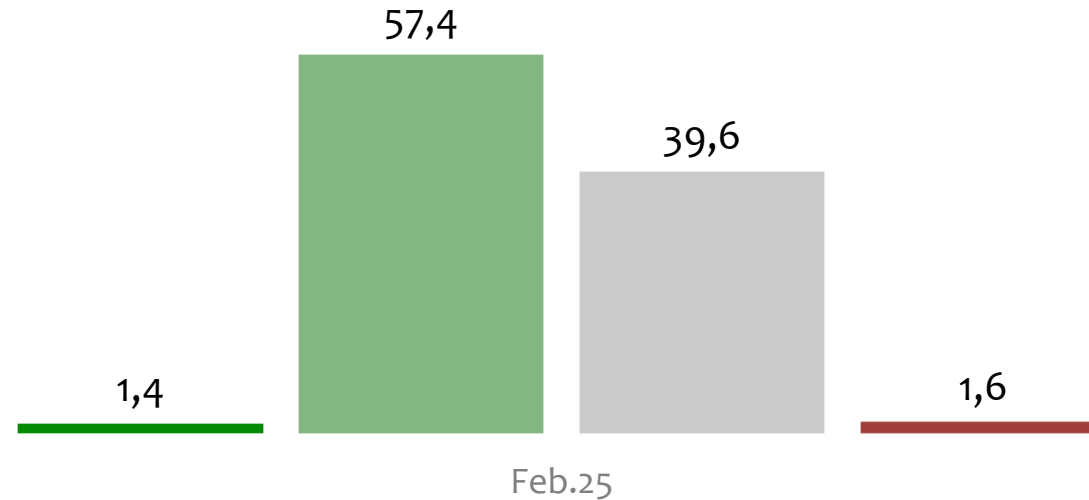
Muy seguro

Seguro

Inseguro

Muy inseguro

Total



BASE: 200 ENCUESTADOS, ERROR 6,9%

NOTA: LAS CIFRAS ESTÁN EXPRESADAS EN PORCENTAJE

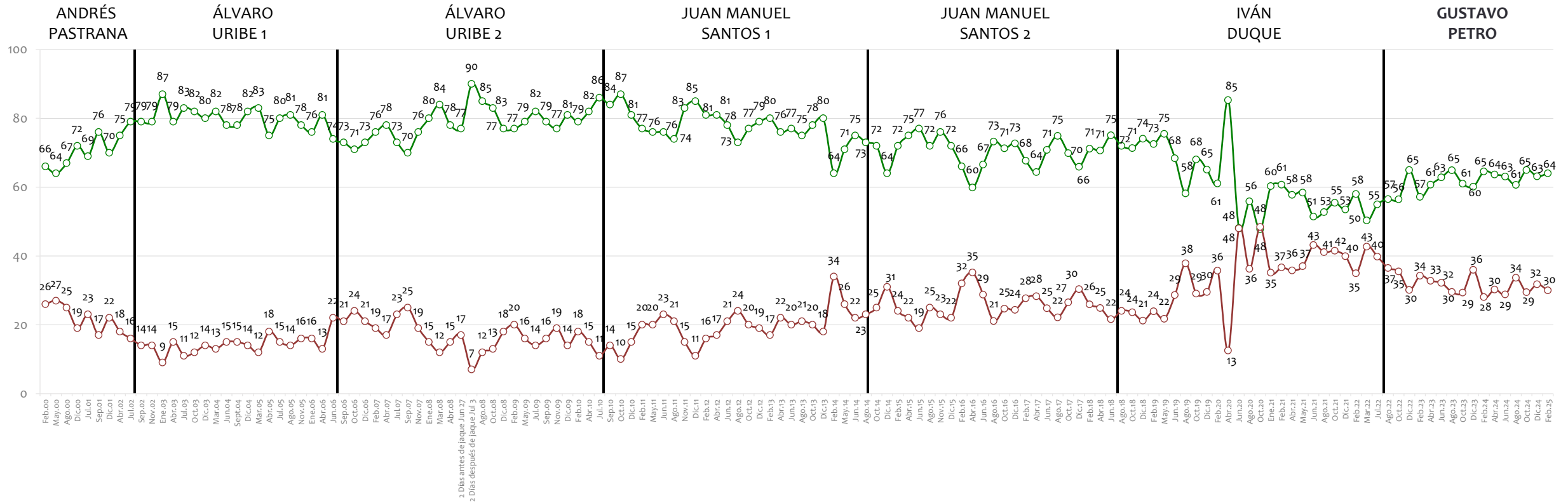




Favorabilidad de algunas instituciones

Tiene usted una opinión favorable o desfavorable de:

Las Fuerzas Militares



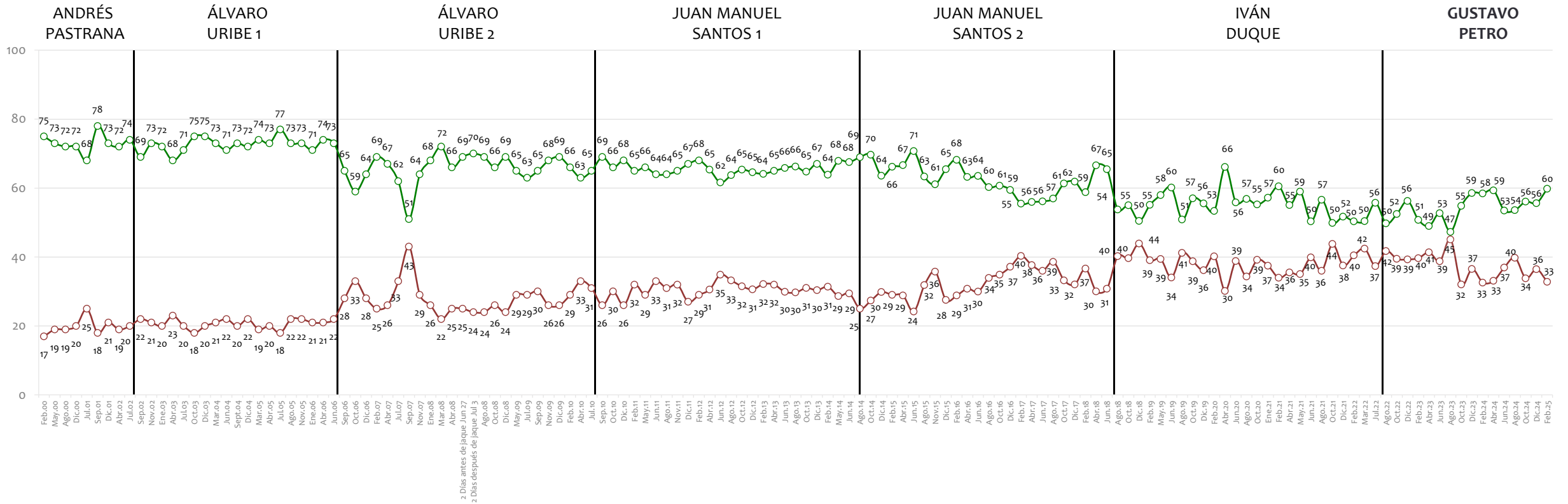
BASE: 800 ENCUESTADOS, ERROR 3,5%

NOTA: LAS CIFRAS ESTÁN EXPRESADAS EN PORCENTAJE



Tiene usted una opinión favorable o desfavorable de:

La Iglesia Católica



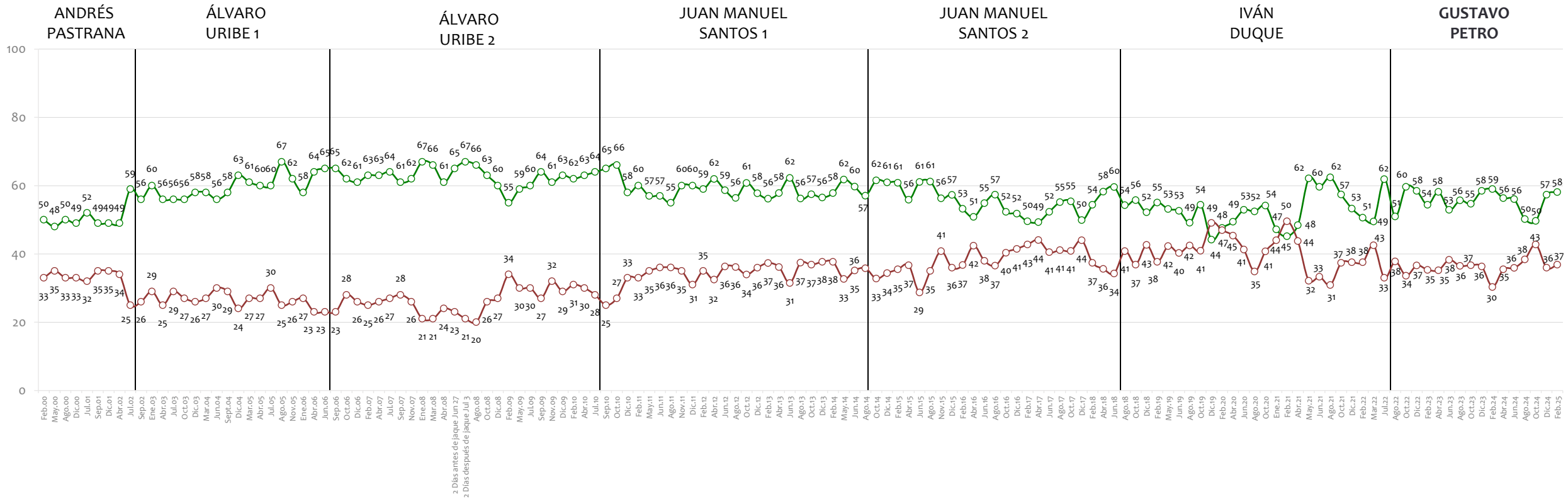
BASE: 800 ENCUESTADOS, ERROR 3,5%

NOTA: LAS CIFRAS ESTÁN EXPRESADAS EN PORCENTAJE



Tiene usted una opinión favorable o desfavorable de:

Los Empresarios



BASE: 800 ENCUESTADOS, ERROR 3,5%

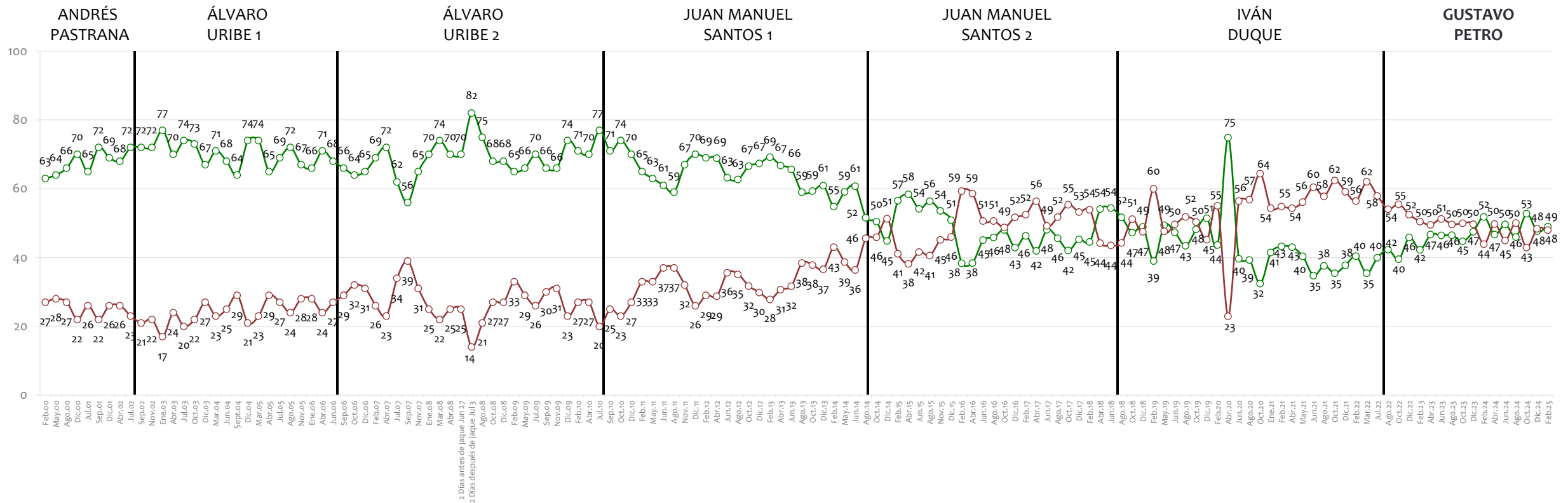
NOTA: LAS CIFRAS ESTÁN EXPRESADAS EN PORCENTAJE



Tiene usted una opinión favorable o desfavorable de:



La Policía



BASE: 800 ENCUESTADOS, ERROR 3,5%

NOTA: LAS CIFRAS ESTÁN EXPRESADAS EN PORCENTAJE



Tiene usted una opinión favorable o desfavorable de:

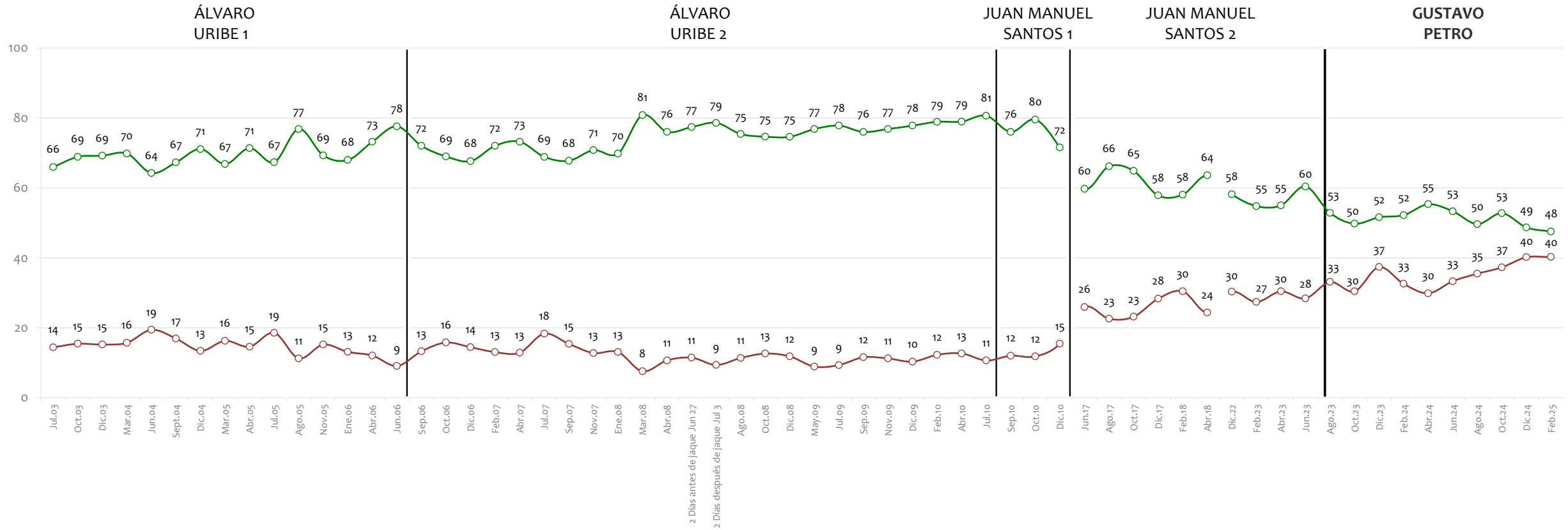
La Organización de las Naciones Unidas (ONU)



Favorable



Desfavorable



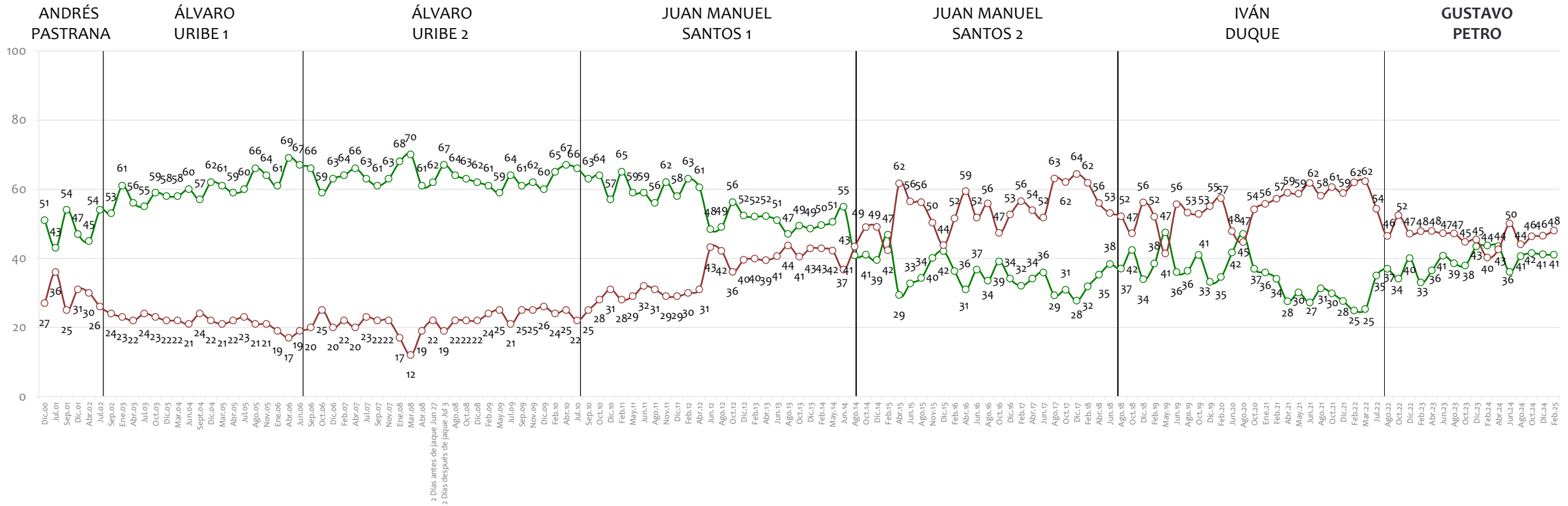
BASE: 800 ENCUESTADOS, ERROR 3,5%

NOTA: LAS CIFRAS ESTÁN EXPRESADAS EN PORCENTAJE



Tiene usted una opinión favorable o desfavorable de:

La Corte Constitucional



BASE: 800 ENCUESTADOS, ERROR 3,5%

NOTA: LAS CIFRAS ESTÁN EXPRESADAS EN PORCENTAJE



Tiene usted una opinión favorable o desfavorable de:

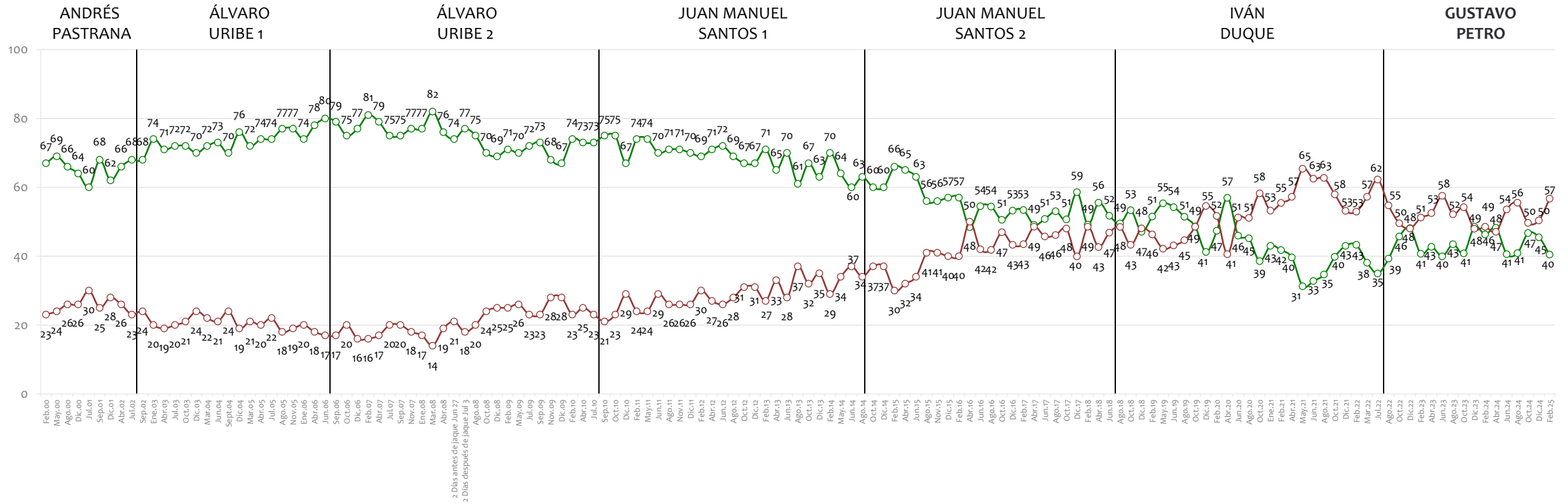
Los Medios de Comunicación



Favorable



Desfavorable



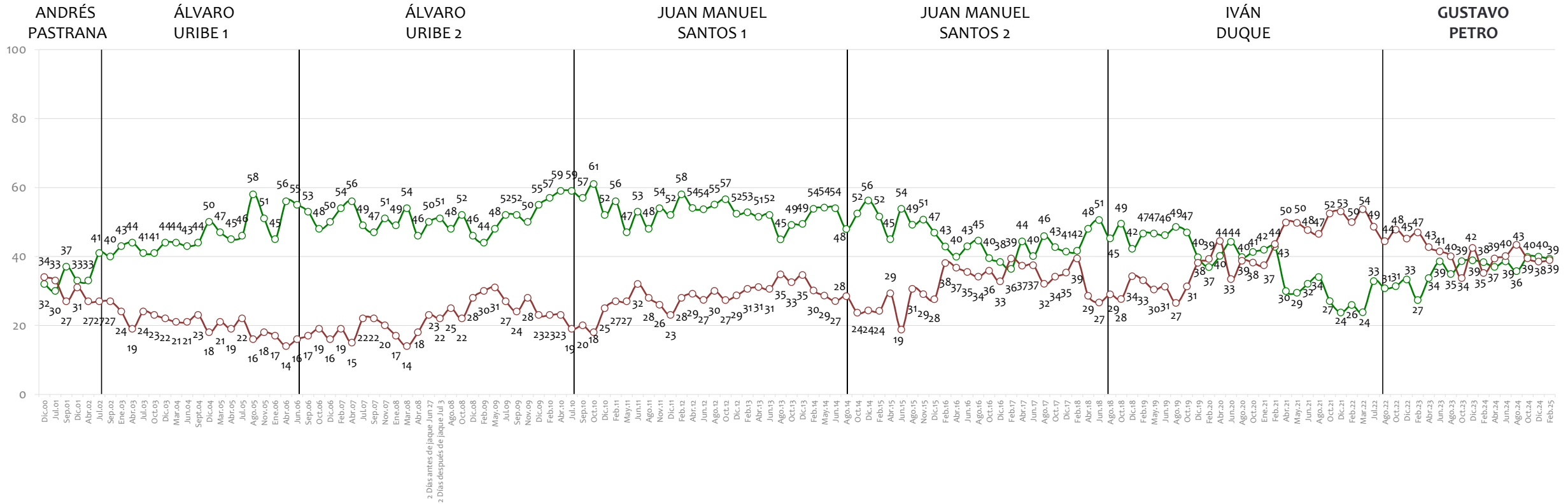
BASE: 800 ENCUESTADOS, ERROR 3,5%

NOTA: LAS CIFRAS ESTÁN EXPRESADAS EN PORCENTAJE



Tiene usted una opinión favorable o desfavorable de:

La Junta Directiva del Banco de la República



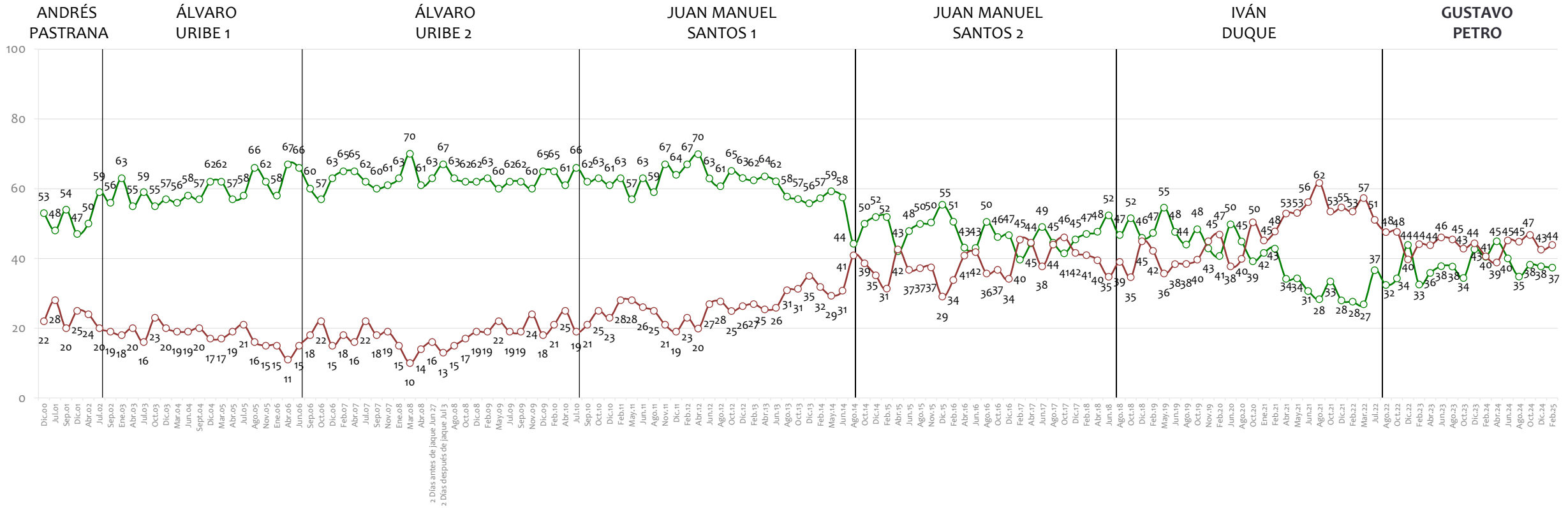
BASE: 800 ENCUESTADOS, ERROR 3,5%

NOTA: LAS CIFRAS ESTÁN EXPRESADAS EN PORCENTAJE



Tiene usted una opinión favorable o desfavorable de:

La Contraloría General



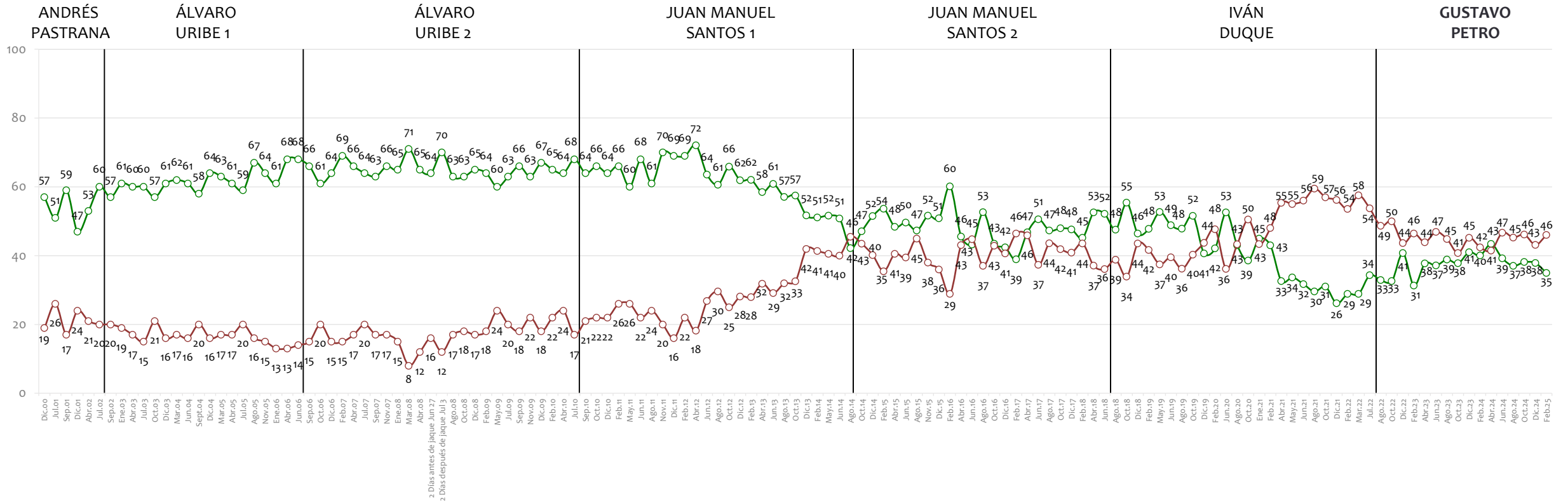
BASE: 800 ENCUESTADOS, ERROR 3,5%

NOTA: LAS CIFRAS ESTÁN EXPRESADAS EN PORCENTAJE



Tiene usted una opinión favorable o desfavorable de:

La Procuraduría General



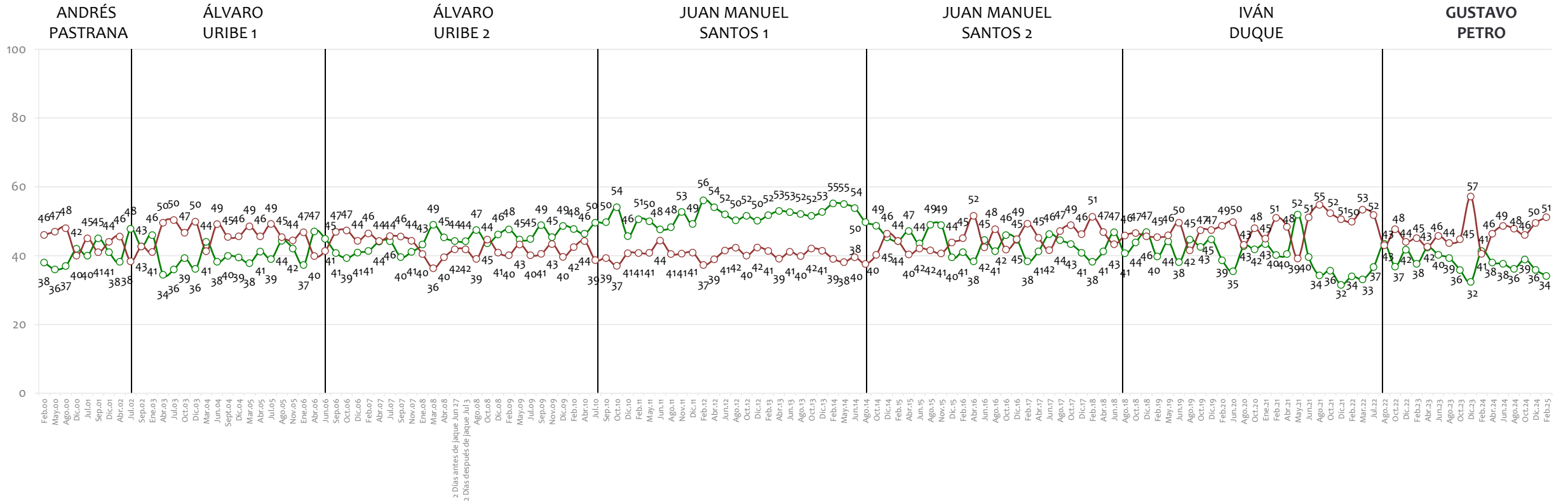
BASE: 800 ENCUESTADOS, ERROR 3,5%

NOTA: LAS CIFRAS ESTÁN EXPRESADAS EN PORCENTAJE



Tiene usted una opinión favorable o desfavorable de:

Los Sindicatos



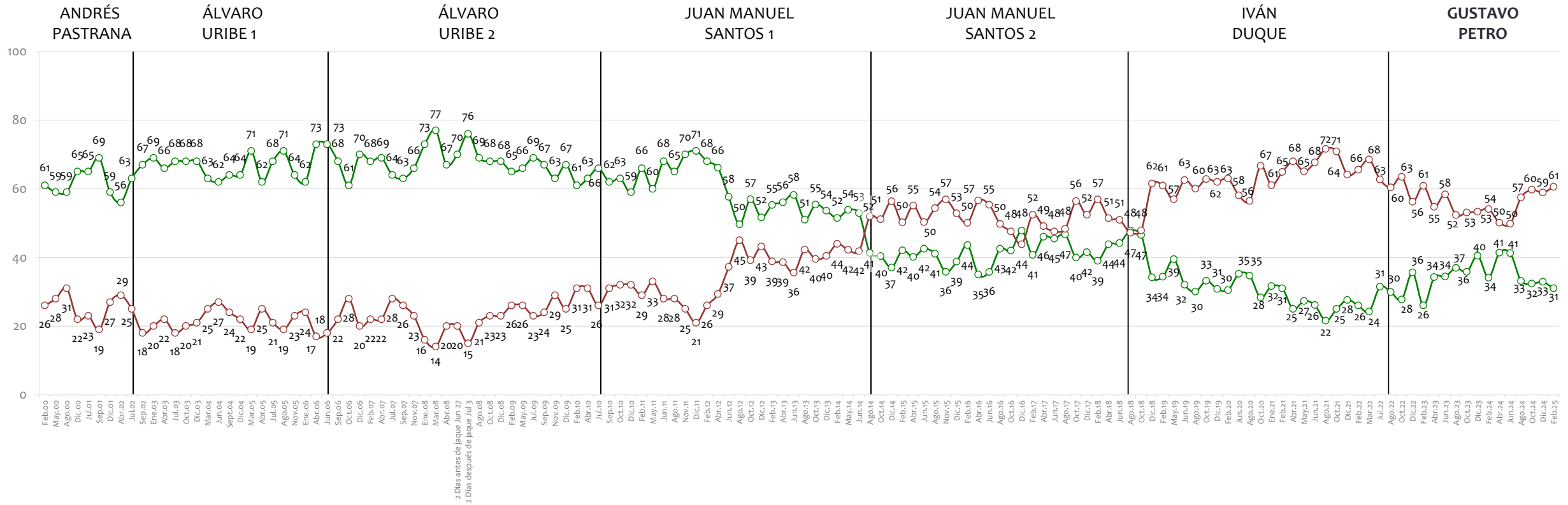
BASE: 800 ENCUESTADOS, ERROR 3,5%

NOTA: LAS CIFRAS ESTÁN EXPRESADAS EN PORCENTAJE



Tiene usted una opinión favorable o desfavorable de:

La Fiscalía General

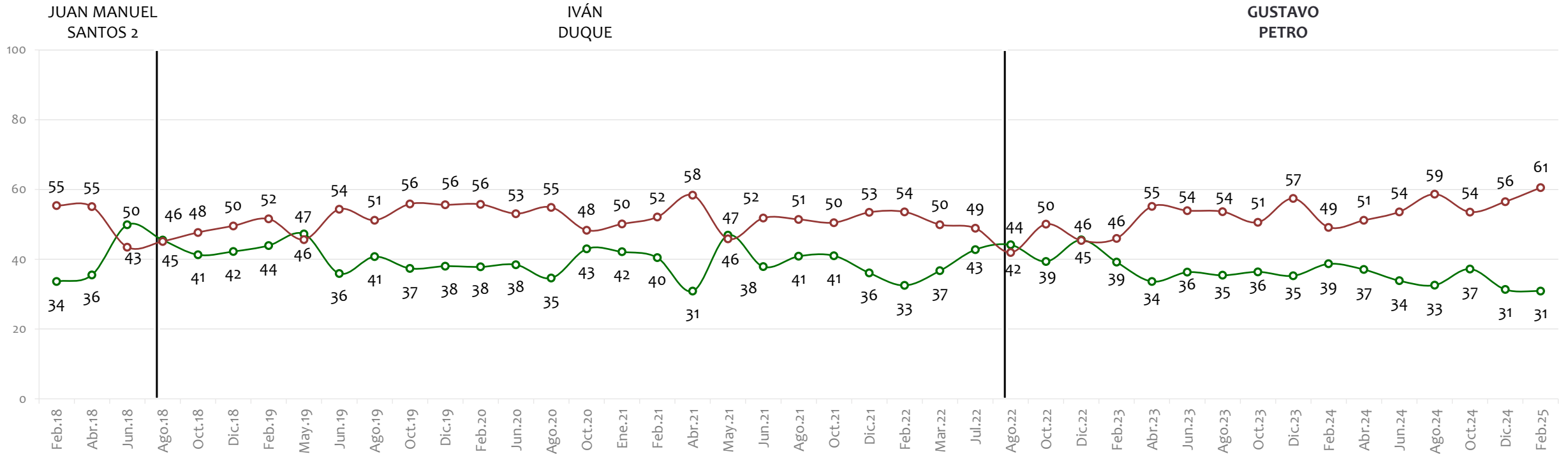


BASE: 800 ENCUESTADOS, ERROR 3,5%

NOTA: LAS CIFRAS ESTÁN EXPRESADAS EN PORCENTAJE



Tiene usted una opinión favorable o desfavorable de:
La JEP, Jurisdicción Especial para la Paz



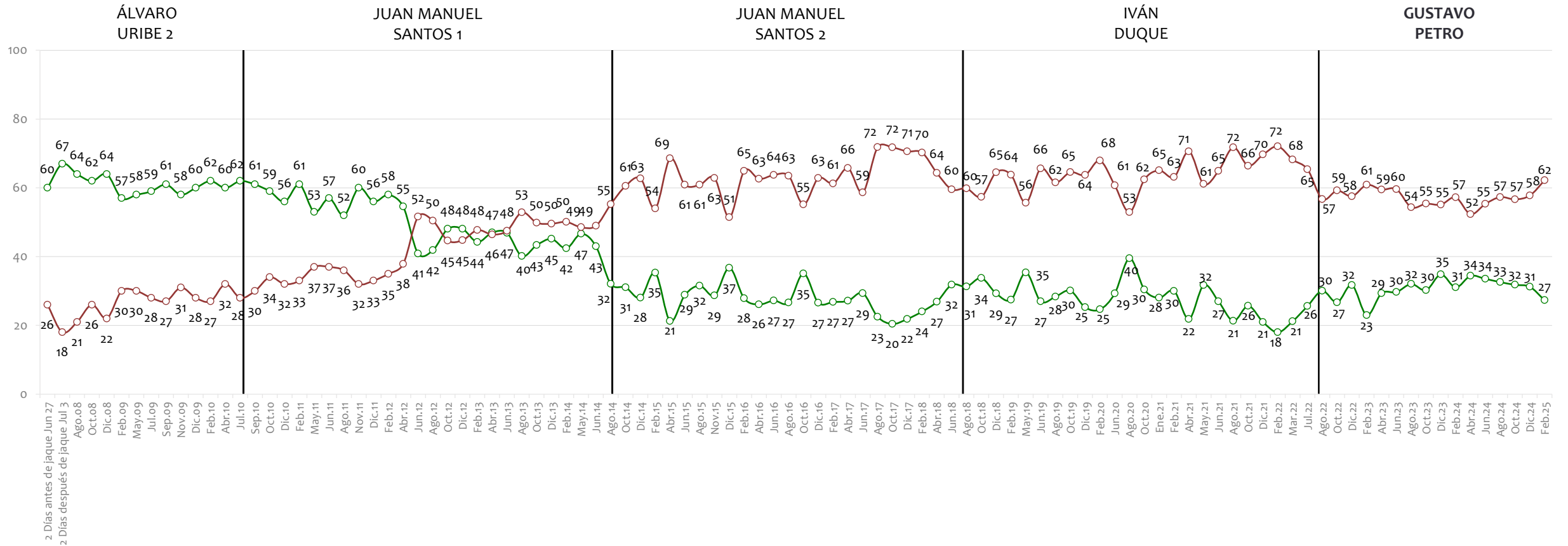
BASE: 800 ENCUESTADOS, ERROR 3,5%

NOTA: LAS CIFRAS ESTÁN EXPRESADAS EN PORCENTAJE



Tiene usted una opinión favorable o desfavorable de:

La Corte Suprema de Justicia



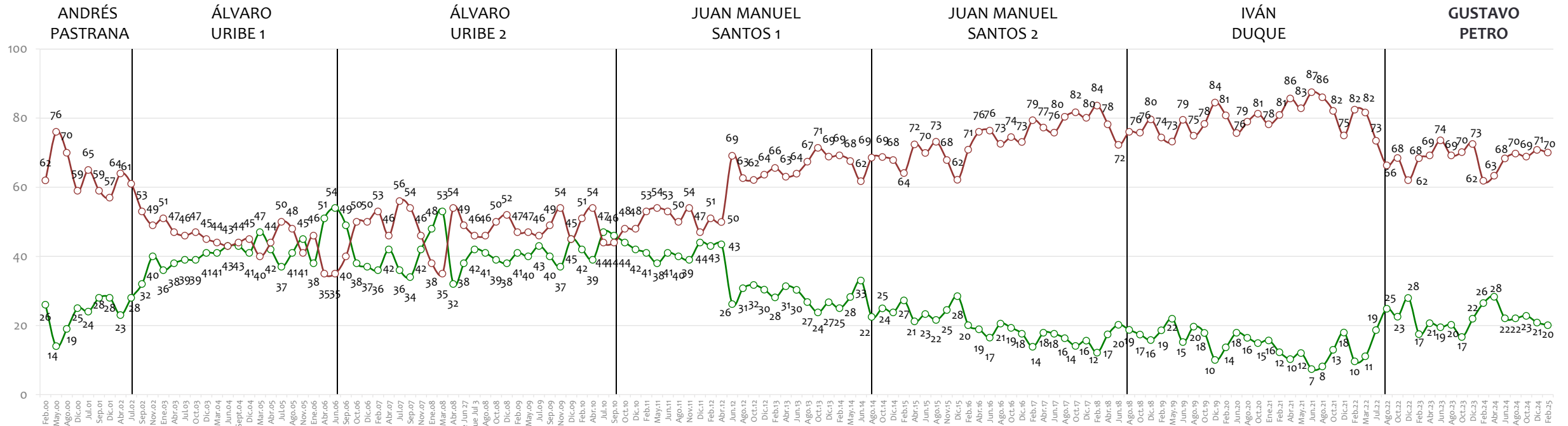
BASE: 800 ENCUESTADOS, ERROR 3,5%

NOTA: LAS CIFRAS ESTÁN EXPRESADAS EN PORCENTAJE



Tiene usted una opinión favorable o desfavorable de:

El Congreso



1. 2. Días antes de la jaur. Jul 3
 2. Días después de la jaur. Jul 3

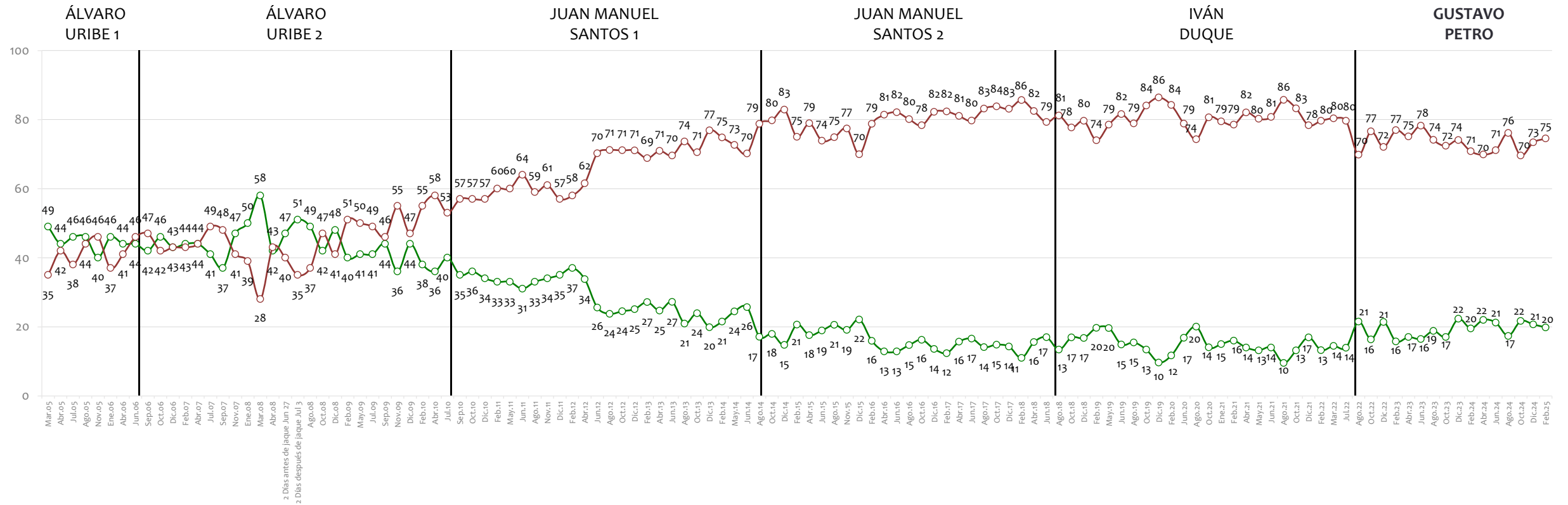
BASE: 800 ENCUESTADOS, ERROR 3,5%

NOTA: LAS CIFRAS ESTÁN EXPRESADAS EN PORCENTAJE



Tiene usted una opinión favorable o desfavorable de:

El Sistema Judicial Colombiano



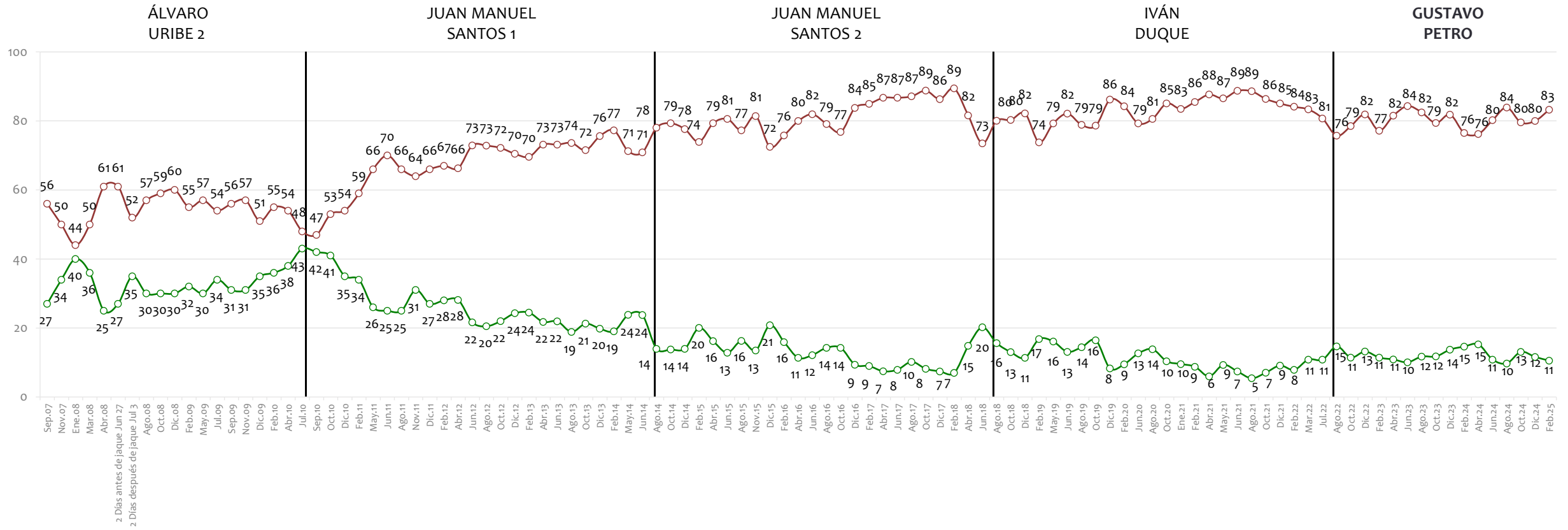
BASE: 800 ENCUESTADOS, ERROR 3,5%

NOTA: LAS CIFRAS ESTÁN EXPRESADAS EN PORCENTAJE



Tiene usted una opinión favorable o desfavorable de:

Los Partidos Políticos



BASE: 800 ENCUESTADOS, ERROR 3,5%

NOTA: LAS CIFRAS ESTÁN EXPRESADAS EN PORCENTAJE



Tiene usted una opinión favorable o desfavorable de:

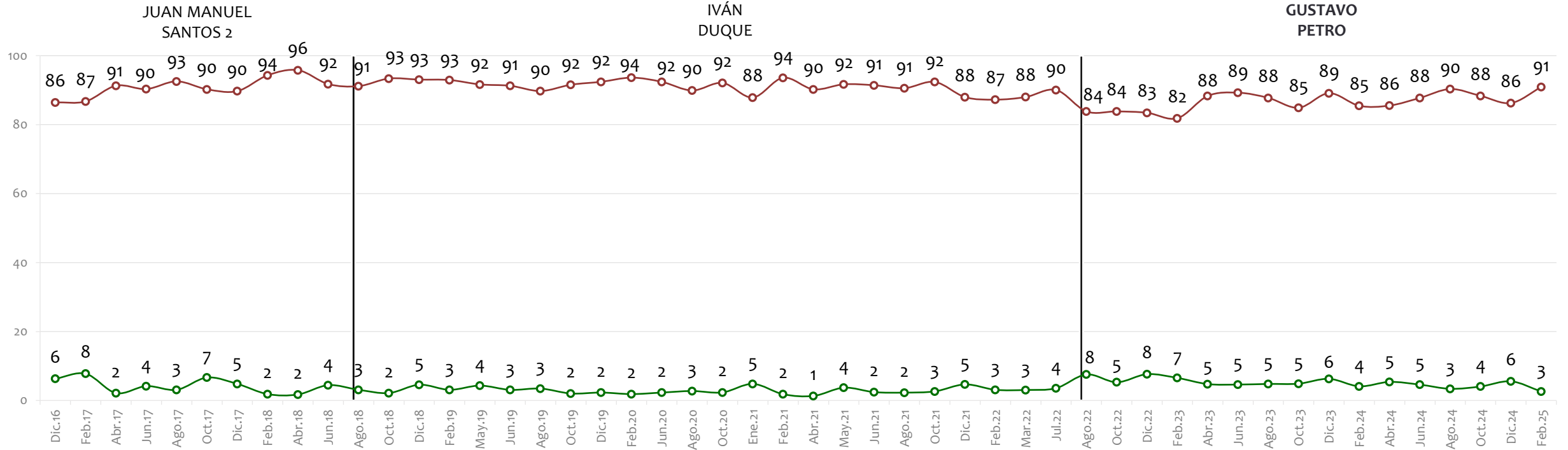
EL ELN



Favorable



Desfavorable



BASE: 800 ENCUESTADOS, ERROR 3,5%

NOTA: LAS CIFRAS ESTÁN EXPRESADAS EN PORCENTAJE



Tiene usted una opinión favorable o desfavorable de:

China

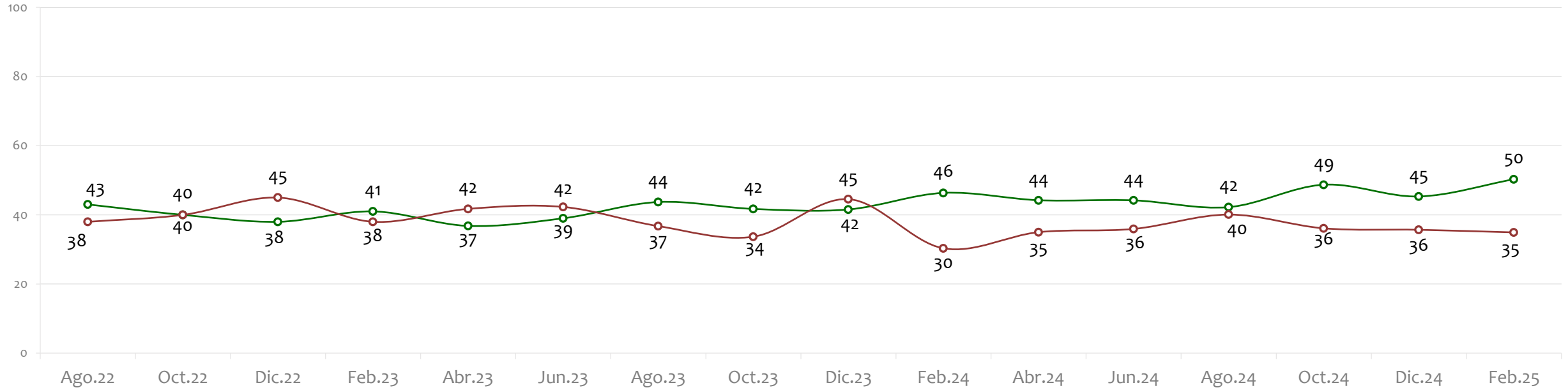


Favorable



Desfavorable

GUSTAVO PETRO



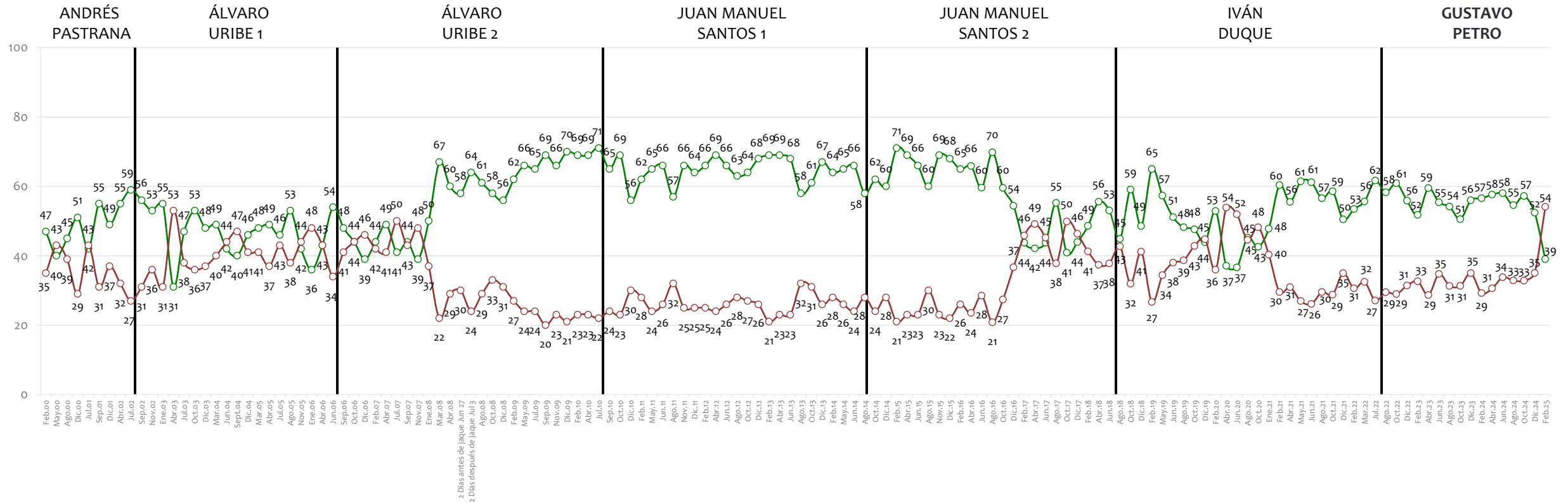
BASE: 800 ENCUESTADOS, ERROR 3,5%

NOTA: LAS CIFRAS ESTÁN EXPRESADAS EN PORCENTAJE



Tiene usted una opinión favorable o desfavorable de:

Los Estados Unidos



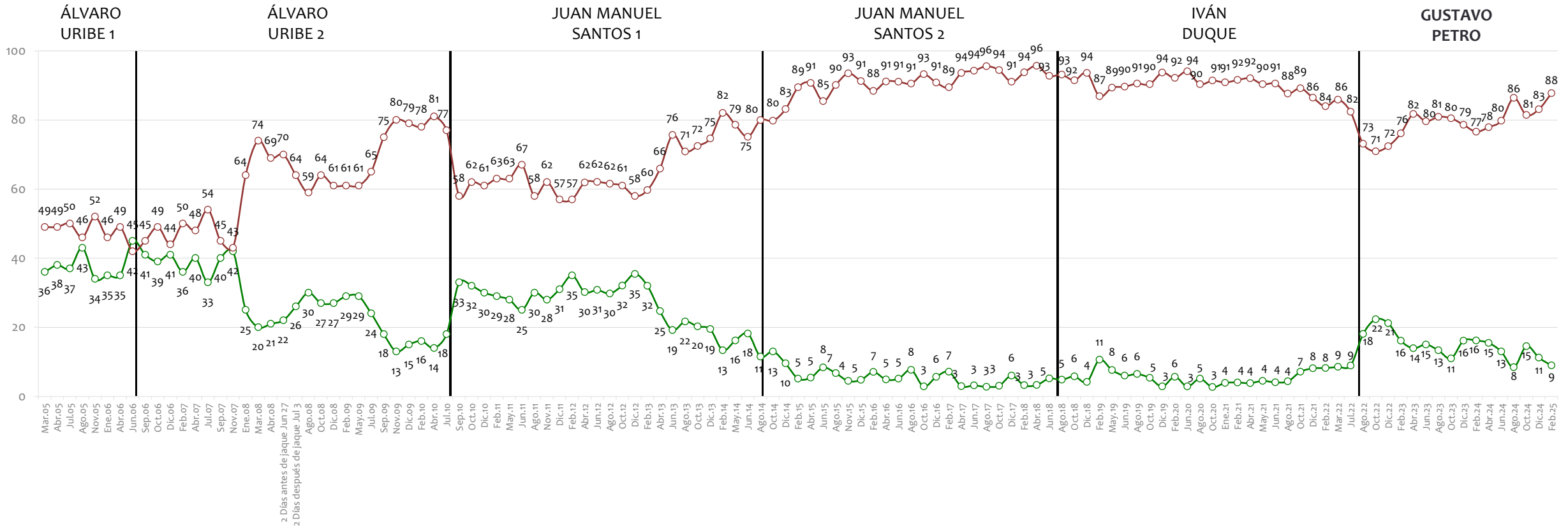
BASE: 800 ENCUESTADOS, ERROR 3,5%

NOTA: LAS CIFRAS ESTÁN EXPRESADAS EN PORCENTAJE



Tiene usted una opinión favorable o desfavorable de:

Venezuela



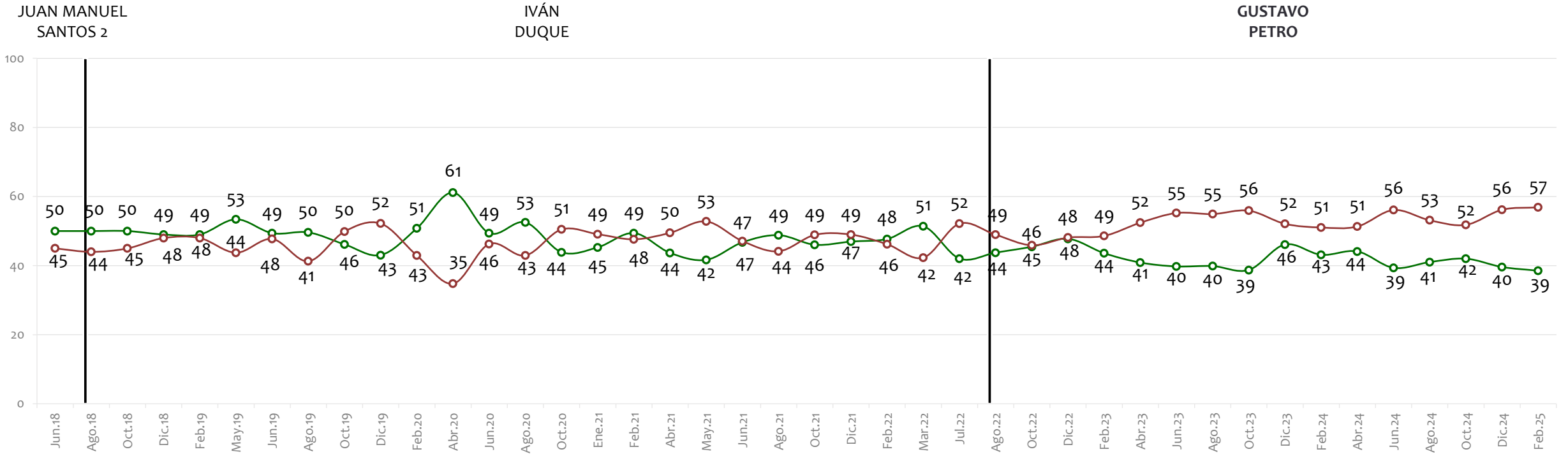
BASE: 800 ENCUESTADOS, ERROR 3,5%

NOTA: LAS CIFRAS ESTÁN EXPRESADAS EN PORCENTAJE



Tiene usted una opinión favorable o desfavorable de:

Las redes sociales



BASE: 800 ENCUESTADOS, ERROR 3,5%

NOTA: LAS CIFRAS ESTÁN EXPRESADAS EN PORCENTAJE

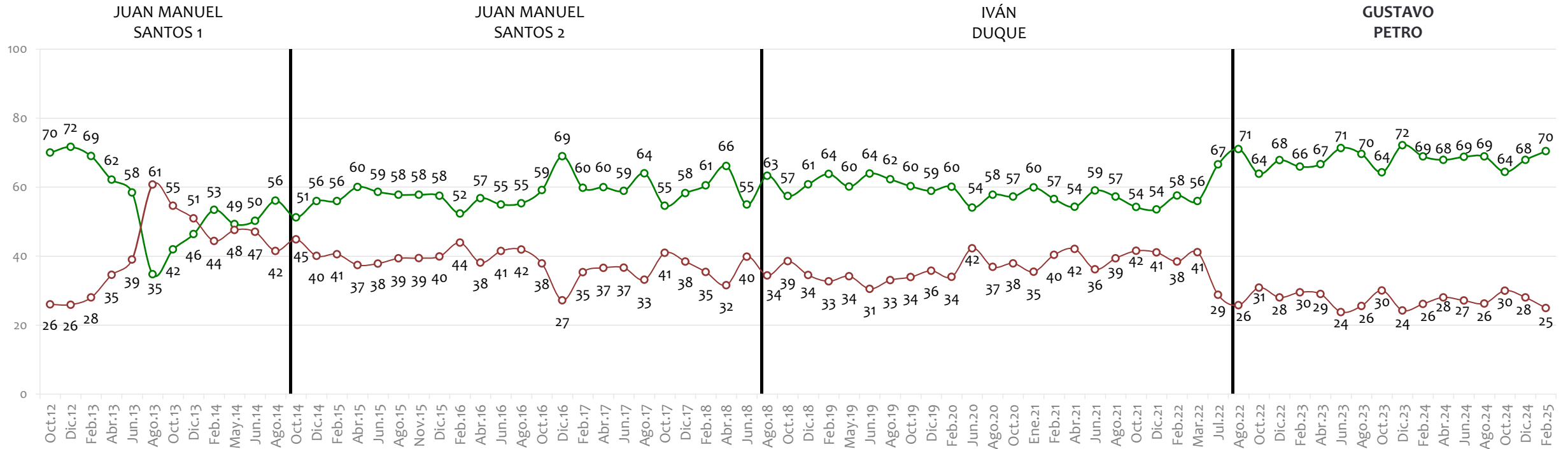




**Nivel de
aprobación
a algunas propuestas,
leyes
o afirmaciones**

Está usted de acuerdo/ desacuerdo con

Firmar tratados de libre comercio con muchos países



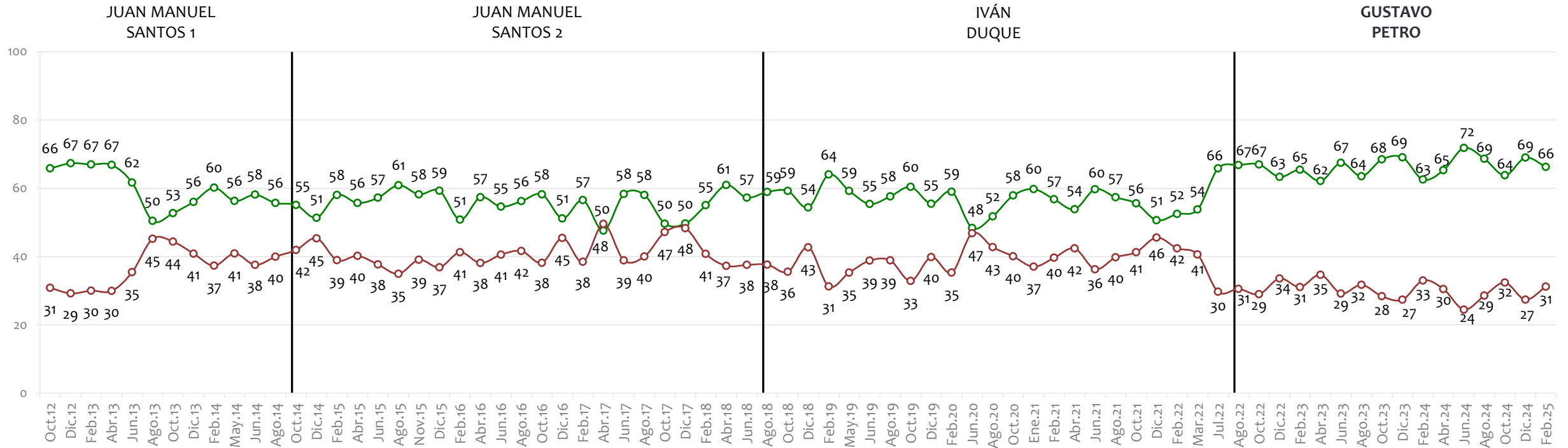
BASE: 800 ENCUESTADOS, ERROR 3.5%

NOTA: LAS CIFRAS ESTÁN EXPRESADAS EN PORCENTAJE



Está usted de acuerdo/ desacuerdo con

Fomentar la llegada de multinacionales y la inversión extranjera en Colombia



BASE: 800 ENCUESTADOS, ERROR 3.5%

NOTA: LAS CIFRAS ESTÁN EXPRESADAS EN PORCENTAJE



Está usted de acuerdo/ desacuerdo con

Usted está satisfecho con su estándar de vida, es decir, con todas las cosas que puede comprar y hacer

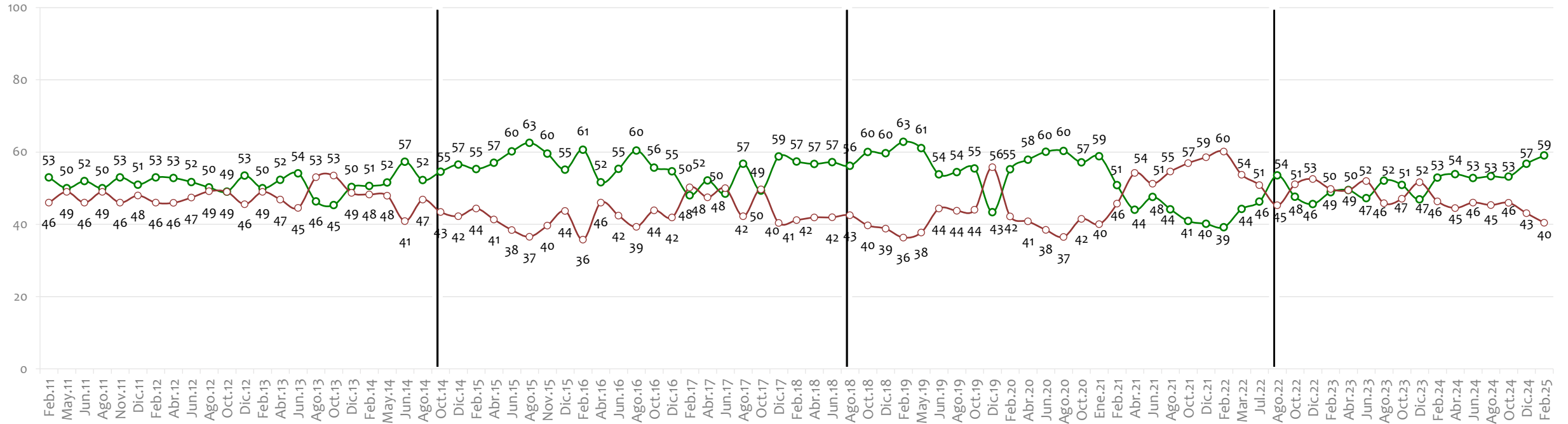


JUAN MANUEL SANTOS 1

JUAN MANUEL SANTOS 2

IVÁN DUQUE

GUSTAVO PETRO



BASE: 800 ENCUESTADOS, ERROR 3.5%

NOTA: LAS CIFRAS ESTÁN EXPRESADAS EN PORCENTAJE



Está usted de acuerdo/ desacuerdo con

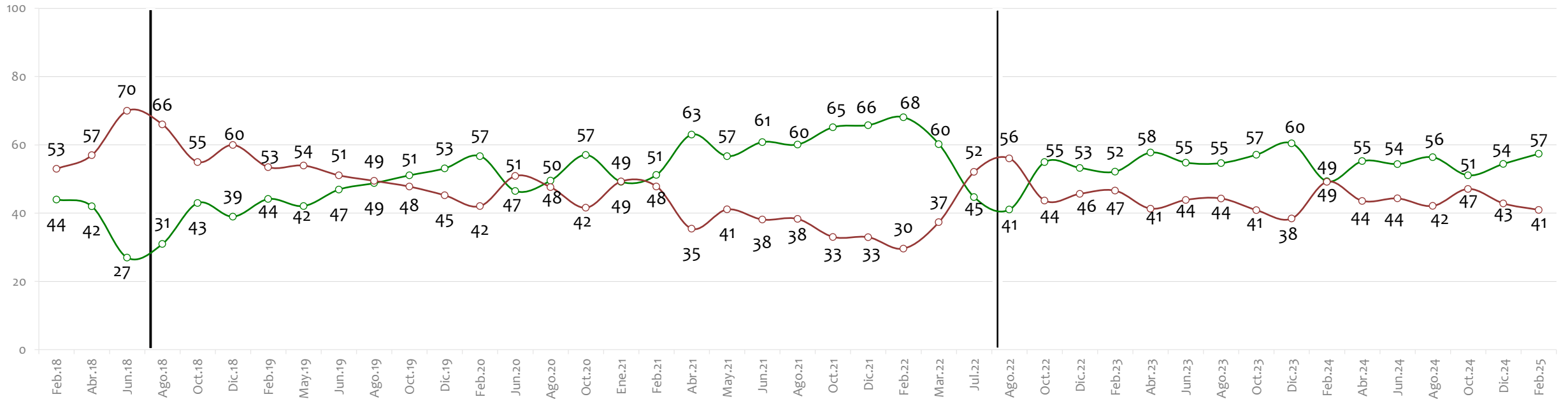
Colombia en un futuro puede estar en la misma situación en la que está Venezuela en este momento



JUAN MANUEL SANTOS 2

IVÁN DUQUE

GUSTAVO PETRO



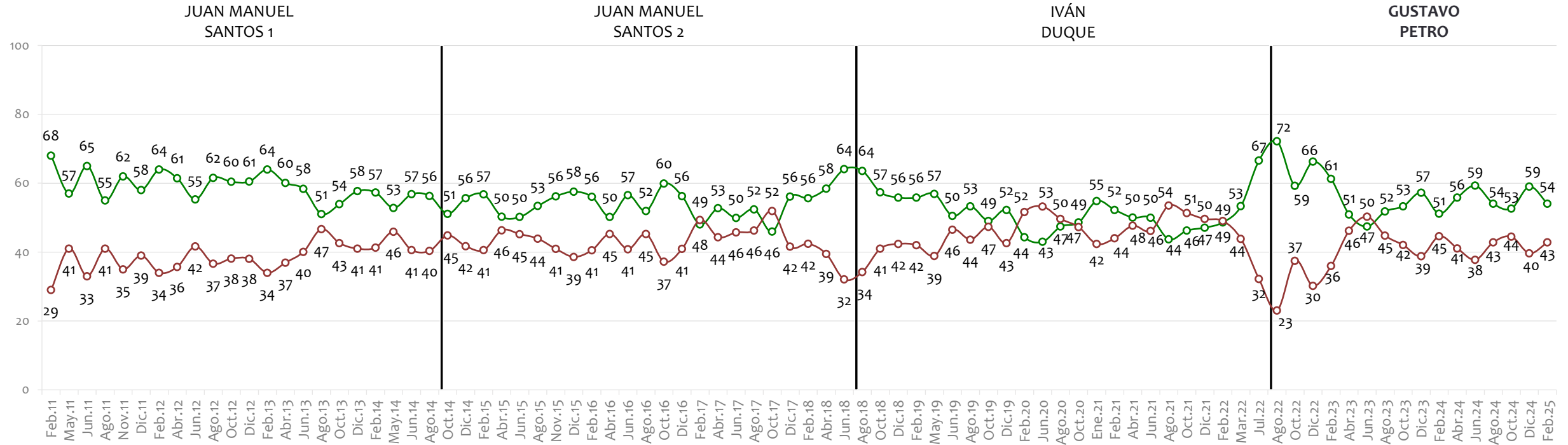
BASE: 800 ENCUESTADOS, ERROR 3.5%

NOTA: LAS CIFRAS ESTÁN EXPRESADAS EN PORCENTAJE



Está usted de acuerdo/ desacuerdo con

El Gobierno colombiano será capaz de devolverle las tierras a los campesinos desplazados por la violencia



BASE: 800 ENCUESTADOS, ERROR 3.5%

NOTA: LAS CIFRAS ESTÁN EXPRESADAS EN PORCENTAJE



Está usted de acuerdo/ desacuerdo con

Pagar impuestos para darle ese dinero a las víctimas de la violencia en Colombia

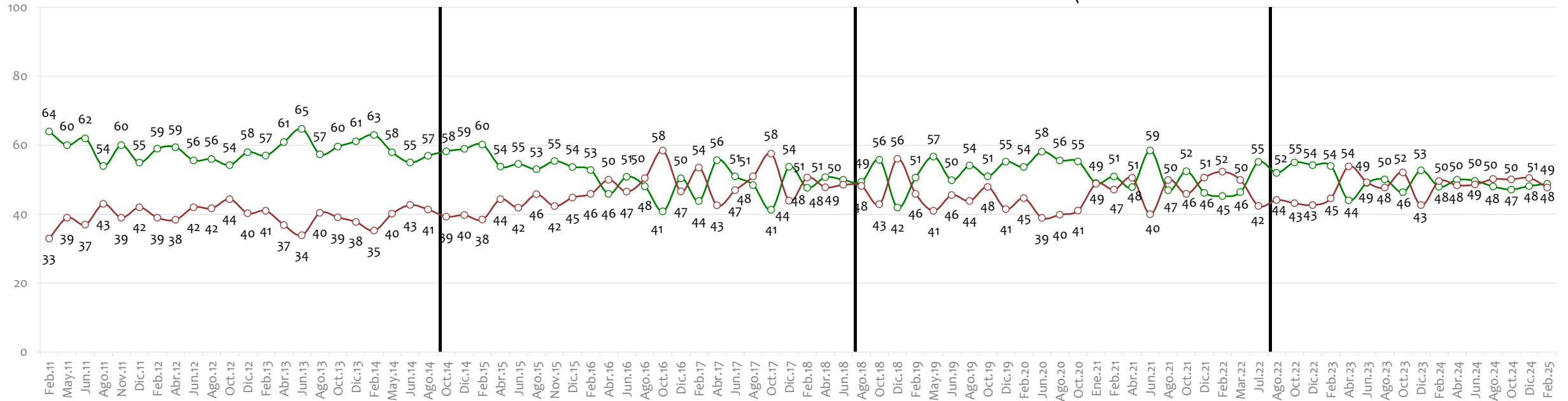


JUAN MANUEL SANTOS 1

JUAN MANUEL SANTOS 2

IVÁN DUQUE

GUSTAVO PETRO



BASE: 800 ENCUESTADOS, ERROR 3.5%

NOTA: LAS CIFRAS ESTÁN EXPRESADAS EN PORCENTAJE



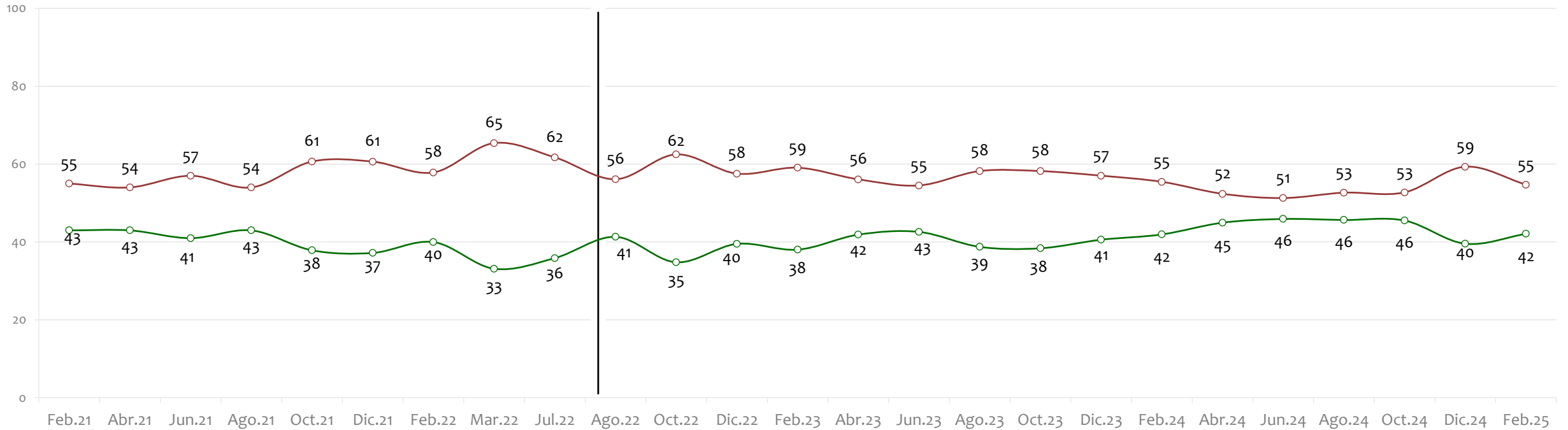
Está usted de acuerdo/ desacuerdo con La fumigación aérea de cultivos ilícitos

 De acuerdo

 En desacuerdo

IVÁN DUQUE

GUSTAVO PETRO



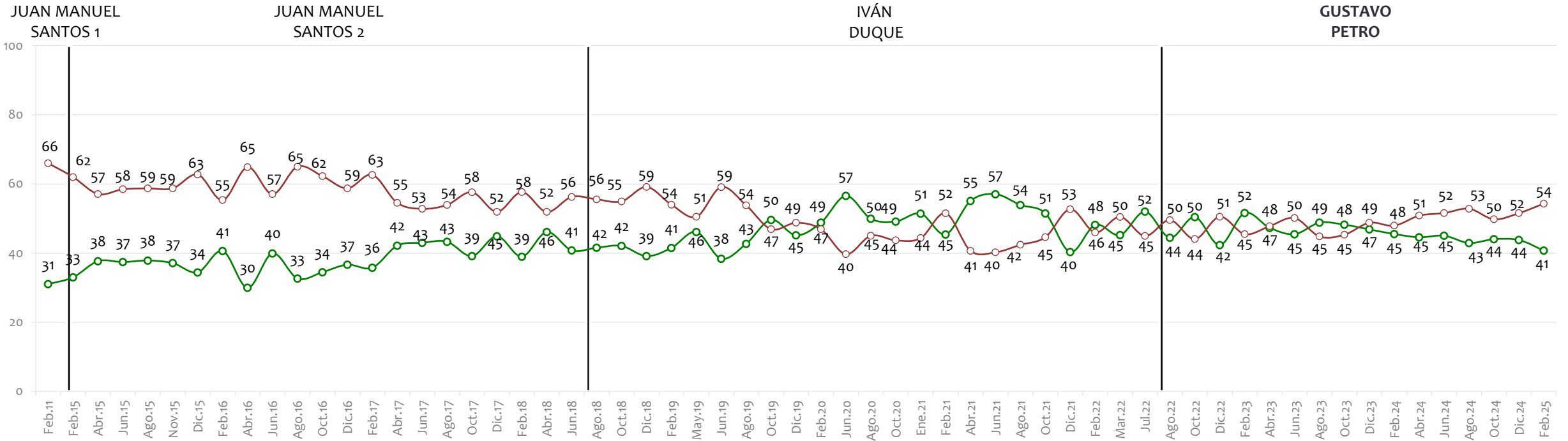
BASE: 800 ENCUESTADOS, ERROR 3.5%

NOTA: LAS CIFRAS ESTÁN EXPRESADAS EN PORCENTAJE



Está usted de acuerdo/ desacuerdo con

El matrimonio civil entre parejas homosexuales



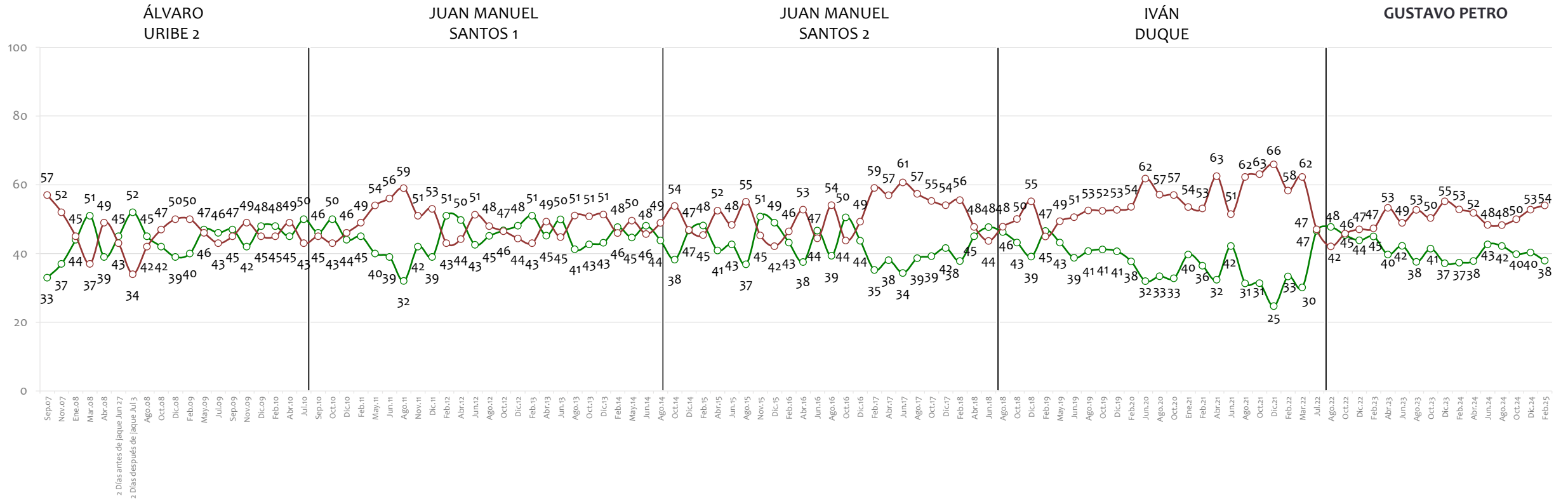
BASE: 800 ENCUESTADOS, ERROR 3.5%

NOTA: LAS CIFRAS ESTÁN EXPRESADAS EN PORCENTAJE



Está usted de acuerdo/ desacuerdo con

En Colombia existen garantías para hacer oposición democrática



BASE: 800 ENCUESTADOS, ERROR 3.5%

NOTA: LAS CIFRAS ESTÁN EXPRESADAS EN PORCENTAJE



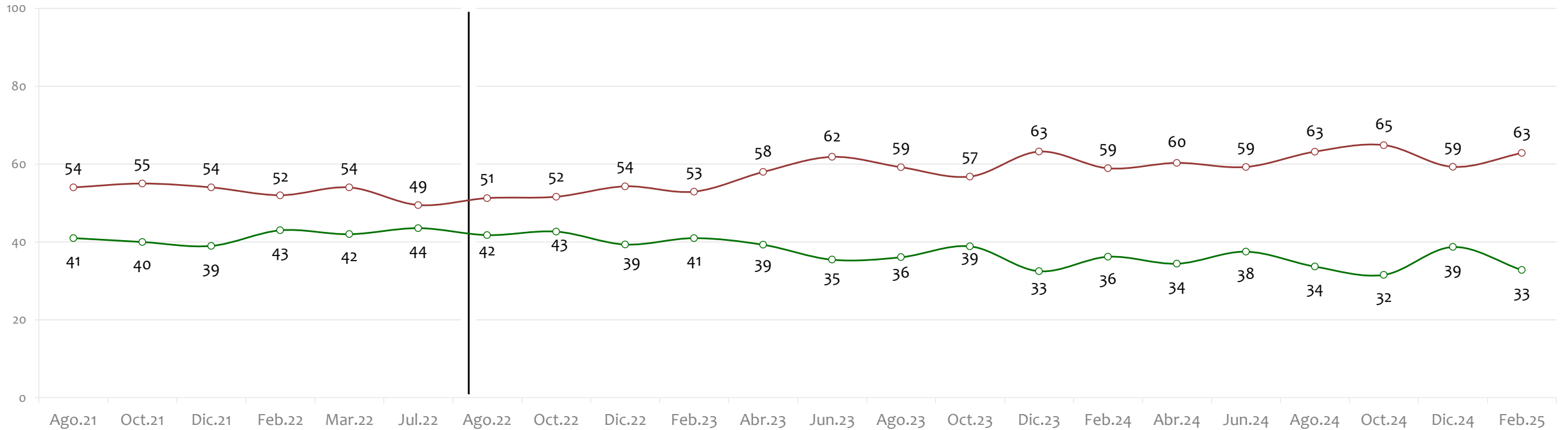
Está usted de acuerdo/ desacuerdo con

Legalizar la venta del cannabis recreativo en Colombia



IVÁN DUQUE

GUSTAVO PETRO



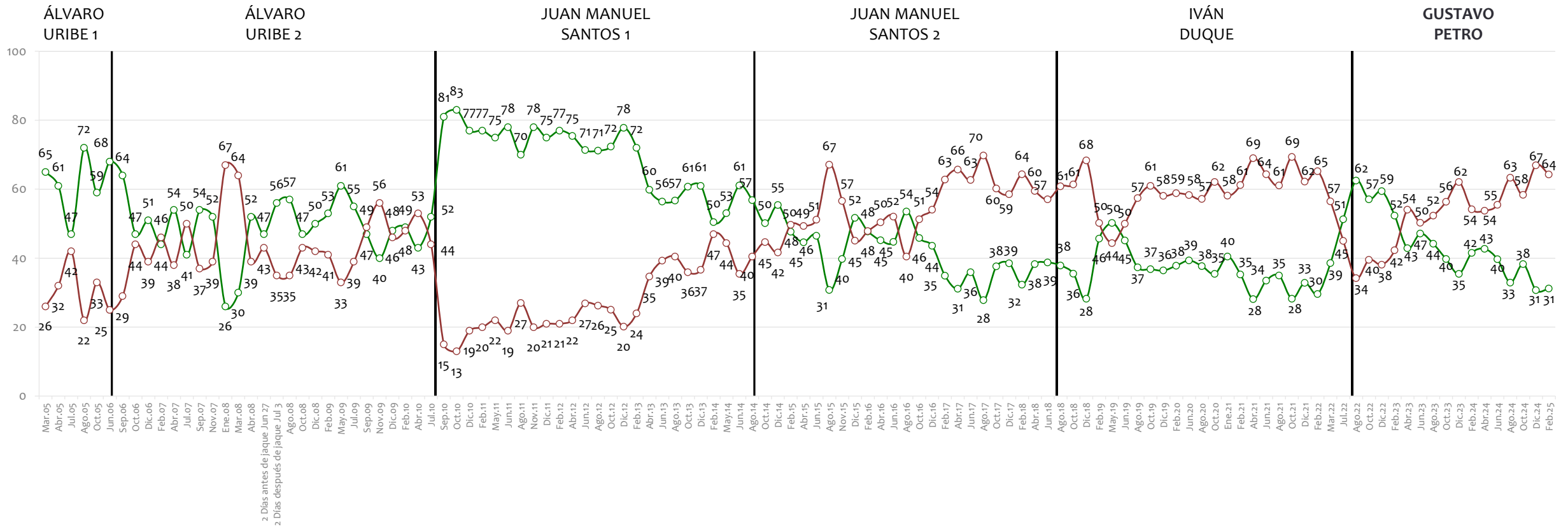
BASE: 800 ENCUESTADOS, ERROR 3.5%

NOTA: LAS CIFRAS ESTÁN EXPRESADAS EN PORCENTAJE



Está usted de acuerdo/ desacuerdo con

Las relaciones entre Colombia y Venezuela serán más respetuosas y prósperas cada día



BASE: 800 ENCUESTADOS, ERROR 3.5%

NOTA: LAS CIFRAS ESTÁN EXPRESADAS EN PORCENTAJE

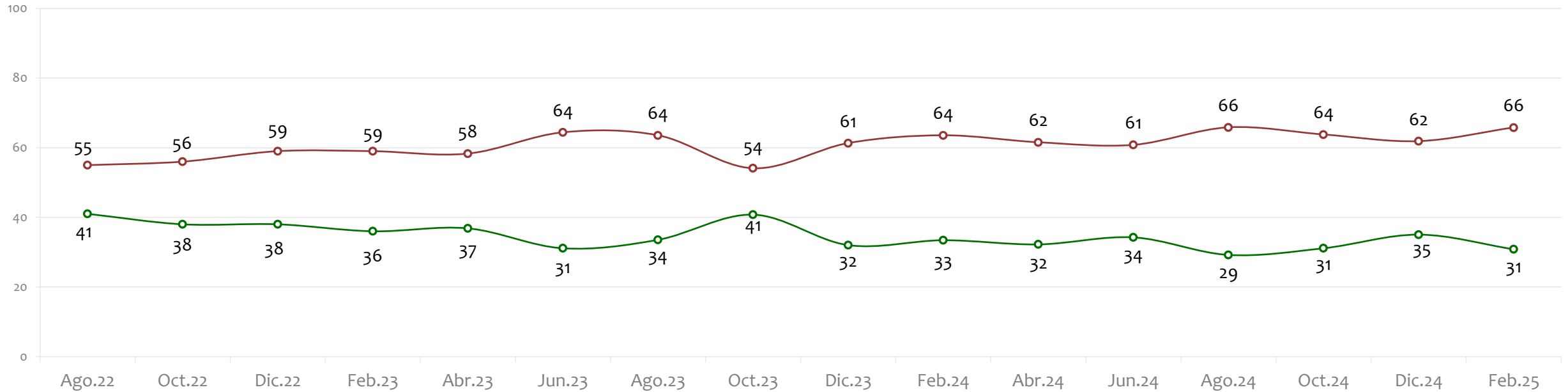


Está usted de acuerdo/ desacuerdo con

Que se suspenda la exploración de petróleo y gas



GUSTAVO PETRO



BASE: 800 ENCUESTADOS, ERROR 3.5%

NOTA: LAS CIFRAS ESTÁN EXPRESADAS EN PORCENTAJE



Está usted de acuerdo/ desacuerdo con

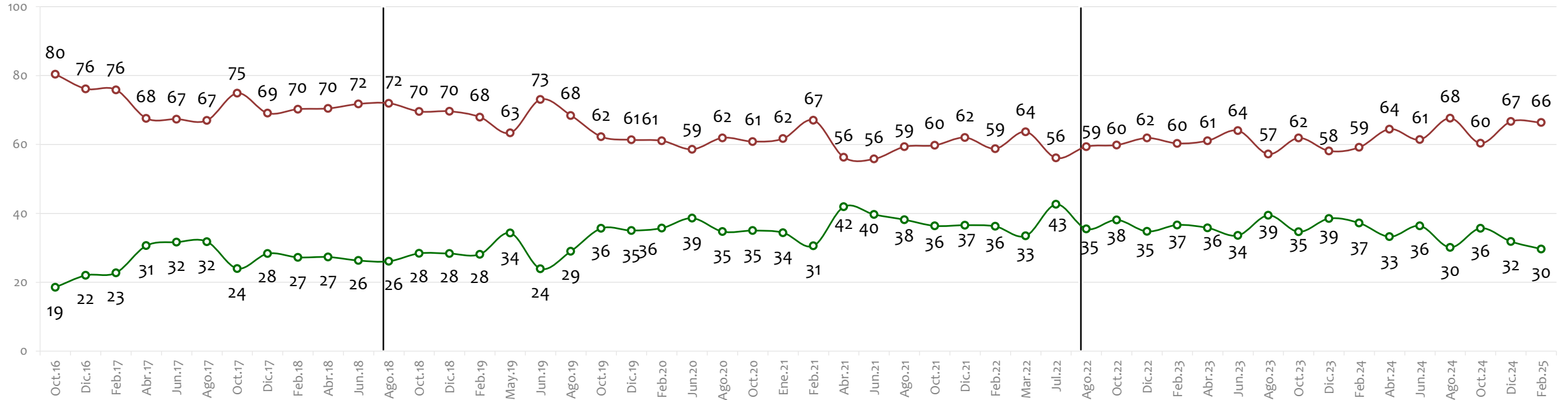
La adopción de menores de edad por parte de parejas del mismo sexo



JUAN MANUEL SANTOS 2

IVÁN DUQUE

GUSTAVO PETRO



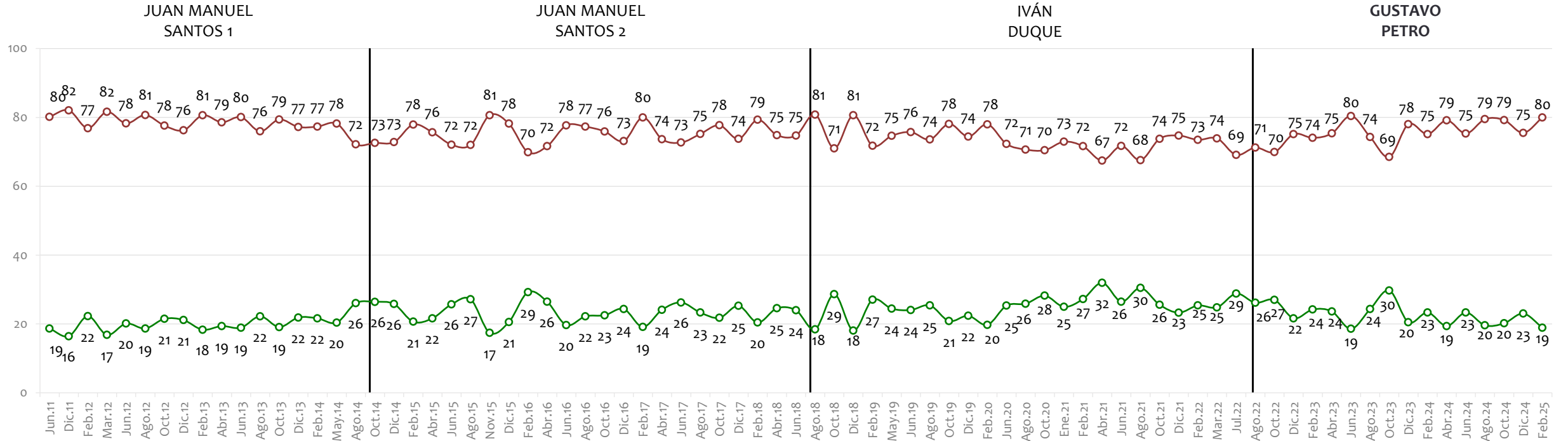
BASE: 800 ENCUESTADOS, ERROR 3.5%

NOTA: LAS CIFRAS ESTÁN EXPRESADAS EN PORCENTAJE



Está usted de acuerdo/ desacuerdo con

Legalizar el tráfico y el consumo de drogas en Colombia



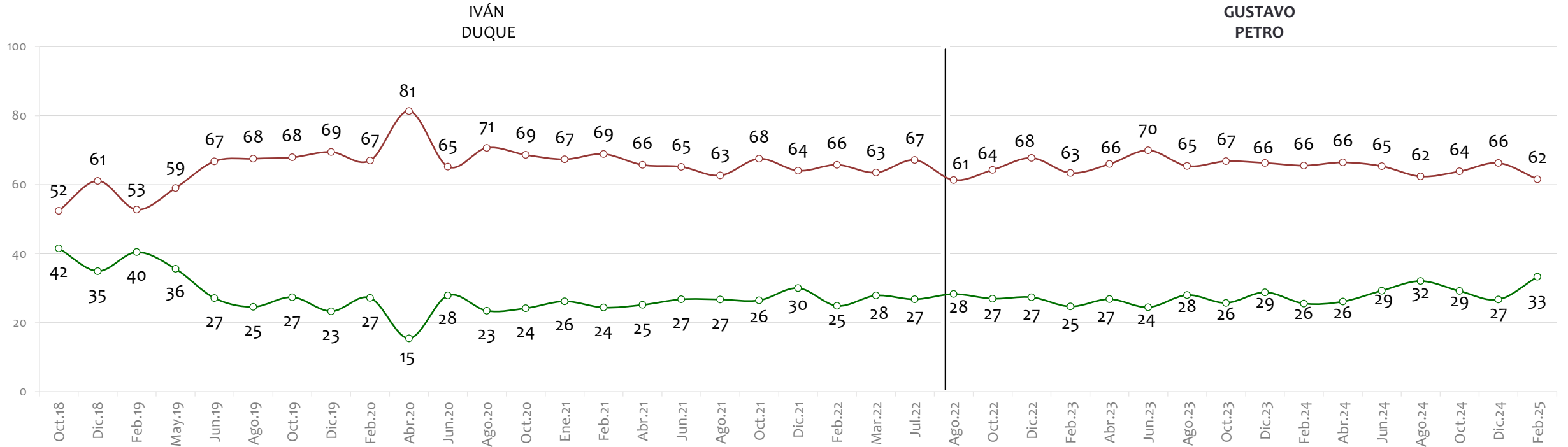
BASE: 800 ENCUESTADOS, ERROR 3.5%

NOTA: LAS CIFRAS ESTÁN EXPRESADAS EN PORCENTAJE



Tiene usted una opinión favorable o desfavorable de:

Los venezolanos que han llegado a Colombia para quedarse



BASE: 800 ENCUESTADOS, ERROR 3.5%

NOTA: LAS CIFRAS ESTÁN EXPRESADAS EN PORCENTAJE





Proceso de paz

Está usted de acuerdo/ desacuerdo con

Sacrificar parte de justicia por negociar la paz



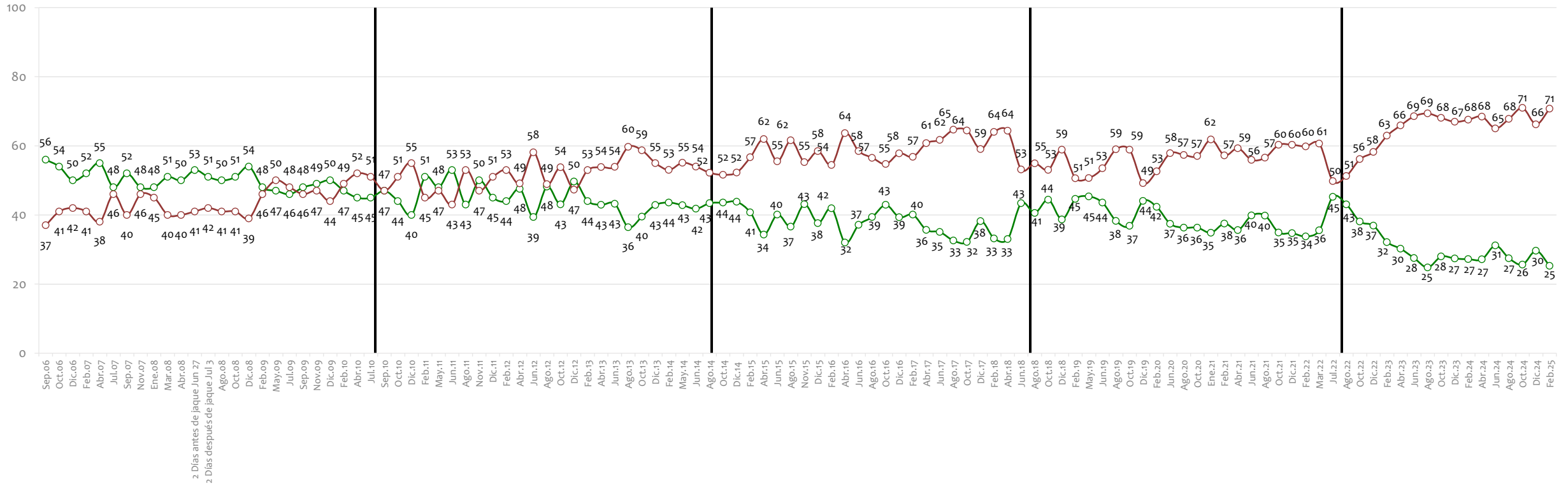
ÁLVARO
URIBE 2

JUAN MANUEL
SANTOS 1

JUAN MANUEL
SANTOS 2

IVÁN
DUQUE

GUSTAVO
PETRO



BASE: 800 ENCUESTADOS, ERROR 3.5%

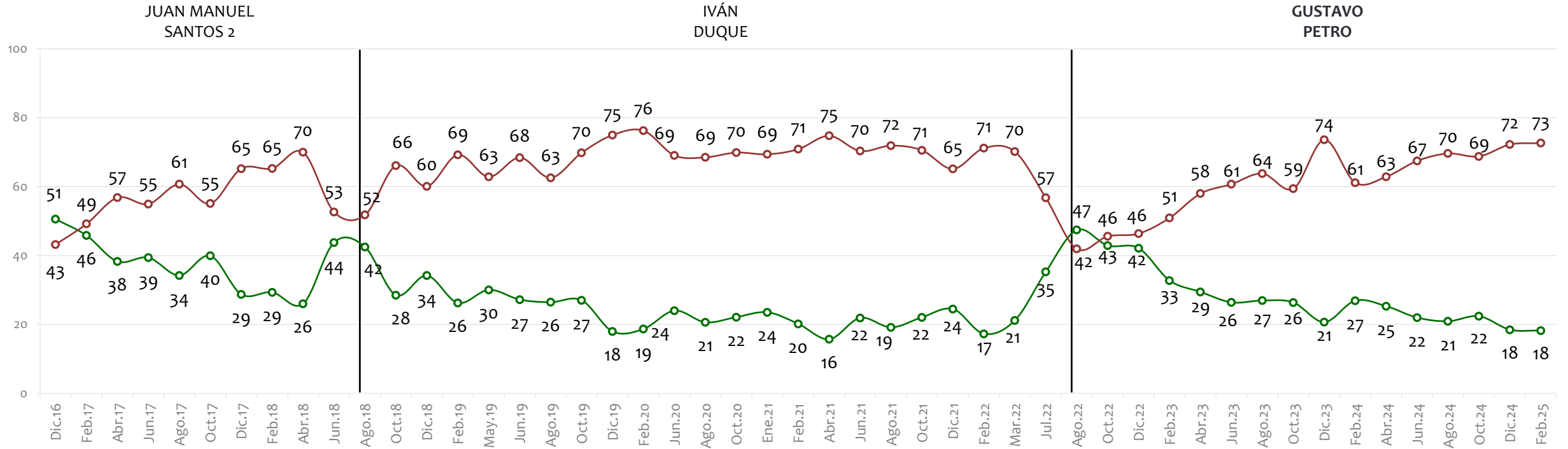
NOTA: LAS CIFRAS ESTÁN EXPRESADAS EN PORCENTAJE



En su concepto, ¿la implementación del acuerdo de paz con las FARC va por buen camino o por mal camino?

 **Buen camino**

 **Mal camino**



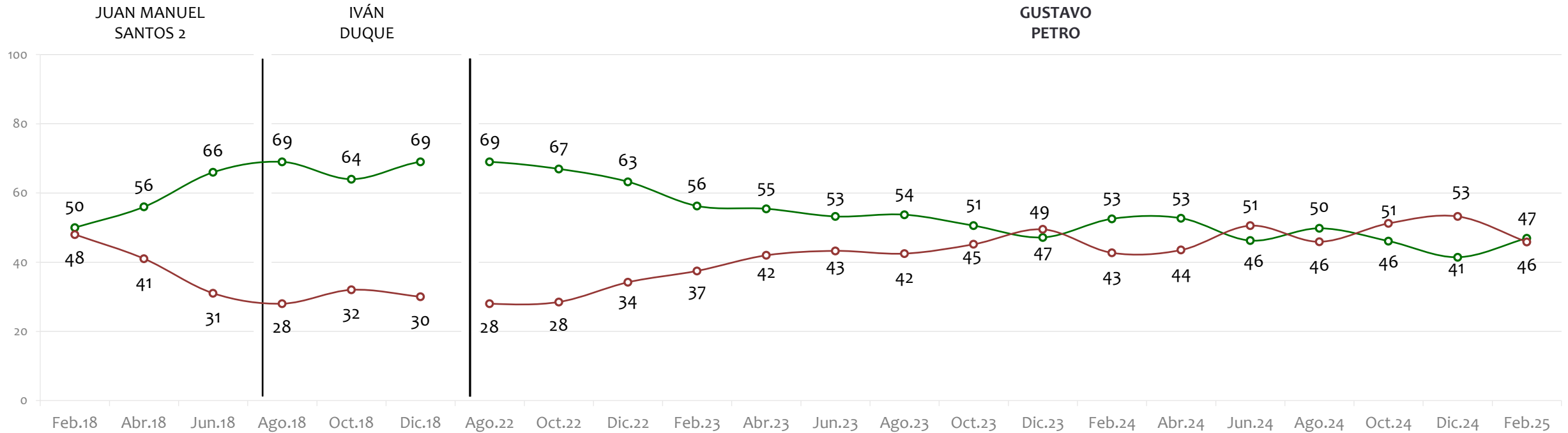
BASE: 800 ENCUESTADOS, ERROR 3.5%

NOTA: LAS CIFRAS ESTÁN EXPRESADAS EN PORCENTAJE



Está usted de acuerdo/ desacuerdo con

Que el Gobierno haya suspendido las negociaciones con el ELN



BASE: 800 ENCUESTADOS, ERROR 3.5%

NOTA: LAS CIFRAS ESTÁN EXPRESADAS EN PORCENTAJE



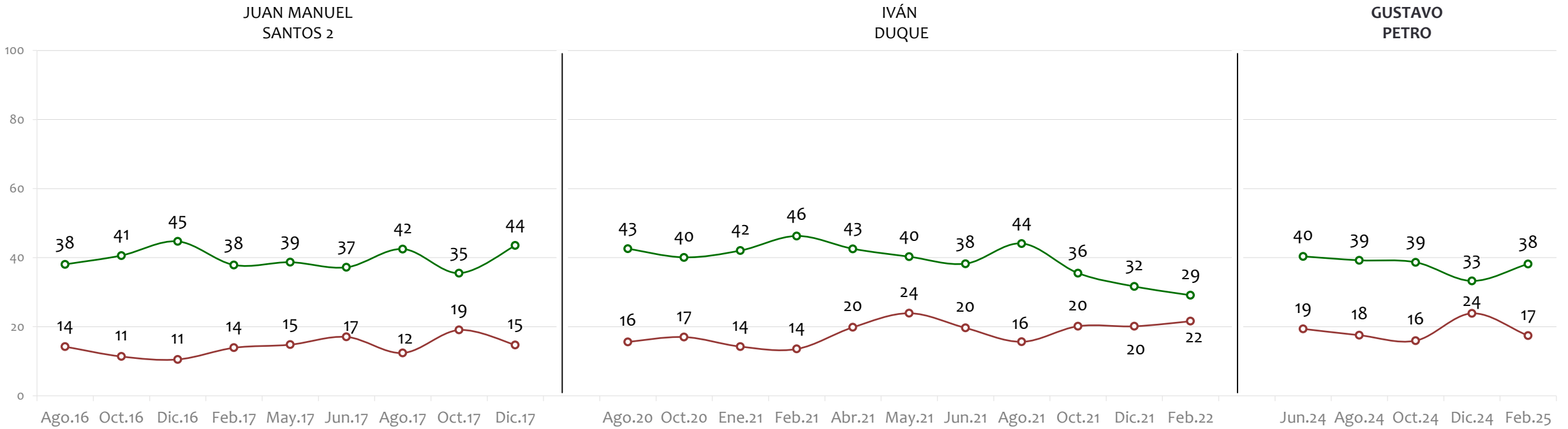


Favorabilidad

Personajes de la vida pública

Tiene usted una opinión favorable o desfavorable de:

Juan Manuel Galán



BASE: 800 ENCUESTADOS, ERROR 3.5%

NOTA: LAS CIFRAS ESTÁN EXPRESADAS EN PORCENTAJE

↑
% No lo conoce **34**
% No sabe/ No opina **10**



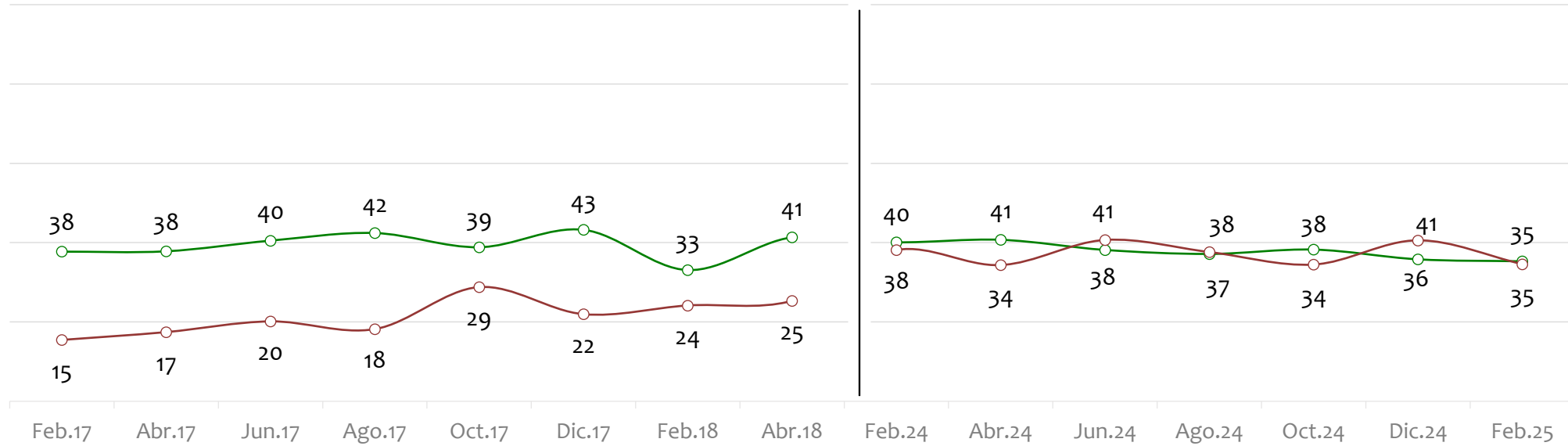
Tiene usted una opinión favorable o desfavorable de:

Claudia López



JUAN MANUEL SANTOS 2

GUSTAVO PETRO



↑
% No la conoce **20**
% No sabe/ No opina **10**

BASE: 800 ENCUESTADOS, ERROR 3.5%

NOTA: LAS CIFRAS ESTÁN EXPRESADAS EN PORCENTAJE



Tiene usted una opinión favorable o desfavorable de:

Vicky Dávila

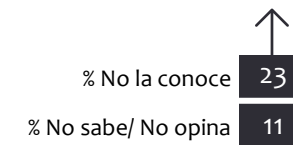
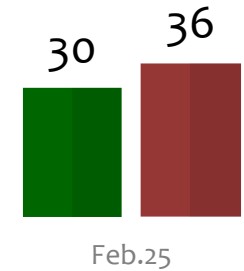
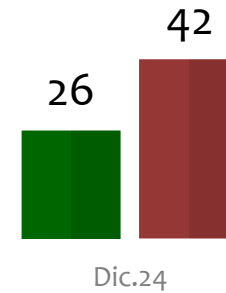
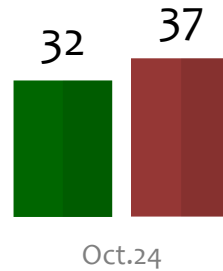
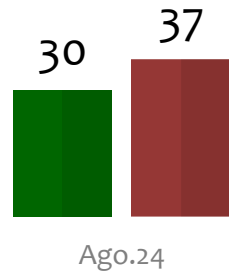
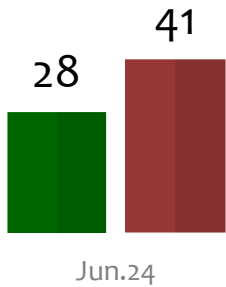


Favorable



Desfavorable

GUSTAVO PETRO



BASE: 800 ENCUESTADOS, ERROR 3.5%

NOTA: LAS CIFRAS ESTÁN EXPRESADAS EN PORCENTAJE



Tiene usted una opinión favorable o desfavorable de:

Sergio Fajardo Valderrama



ÁLVARO
URIBE 1

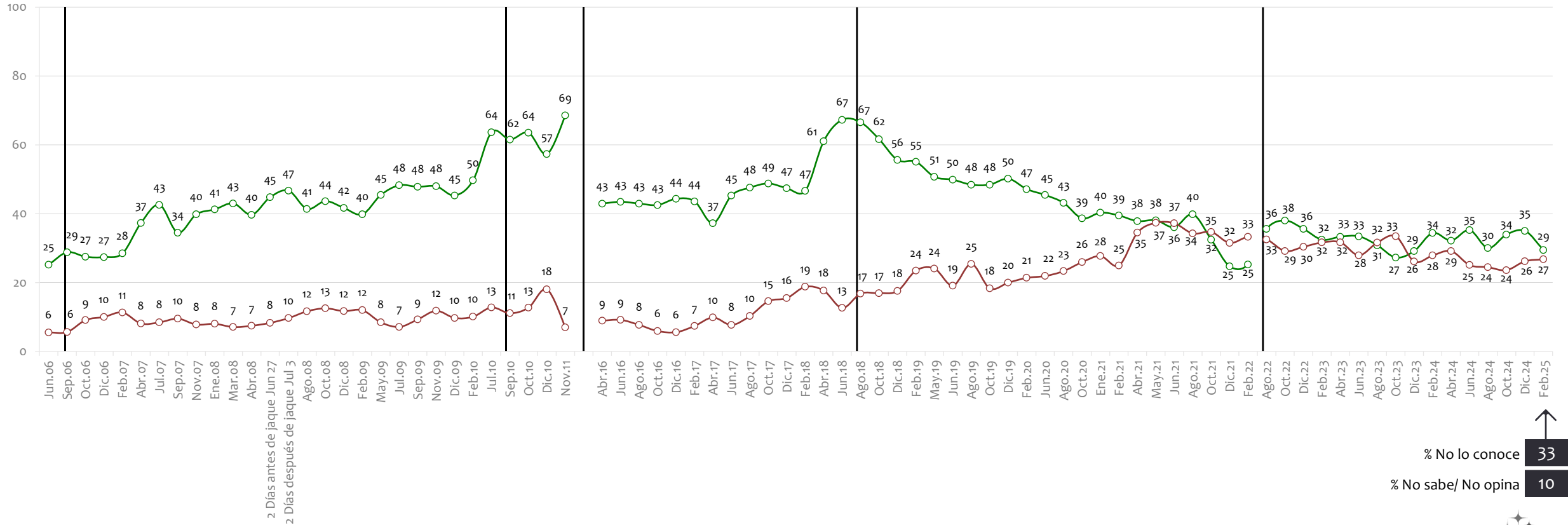
ÁLVARO
URIBE 2

JUAN
MANUEL
SANTOS 1

JUAN
MANUEL
SANTOS 2

IVÁN
DUQUE

GUSTAVO
PETRO



BASE: 800 ENCUESTADOS, ERROR 3.5%

NOTA: LAS CIFRAS ESTÁN EXPRESADAS EN PORCENTAJE

% No lo conoce **33**

% No sabe/ No opina **10**



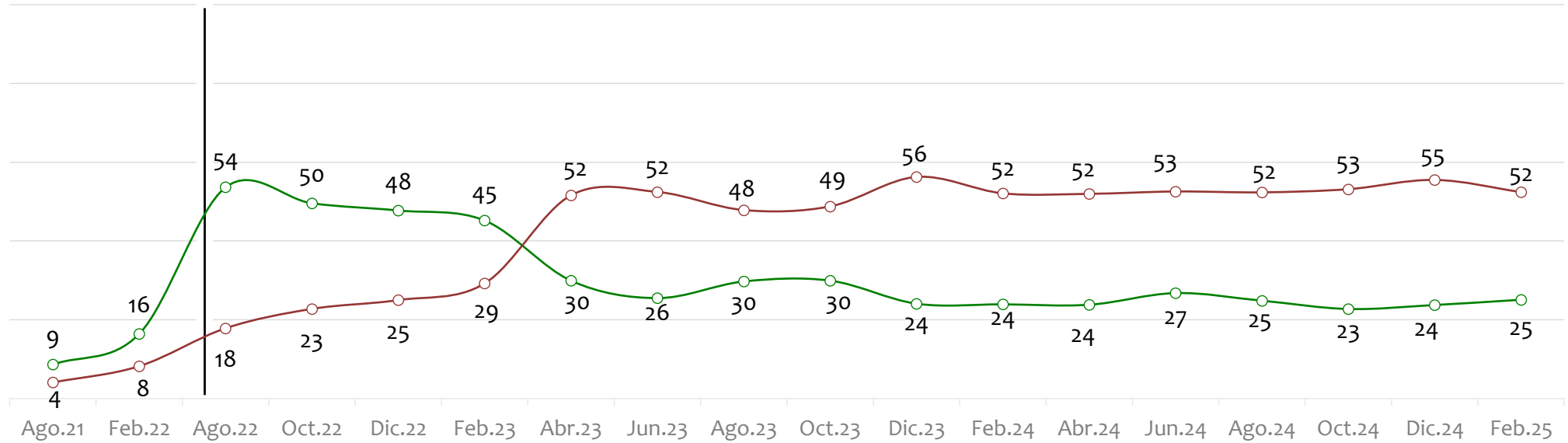
Tiene usted una opinión favorable o desfavorable de:

Francia Márquez



IVÁN DUQUE

GUSTAVO PETRO



↑
% No la conoce **13**
% No sabe/ No opina **10**

BASE: 800 ENCUESTADOS, ERROR 3.5%

NOTA: LAS CIFRAS ESTÁN EXPRESADAS EN PORCENTAJE



Tiene usted una opinión favorable o desfavorable de:

Gustavo Bolívar

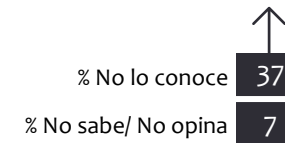
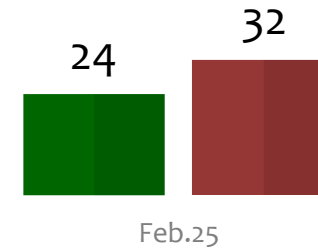
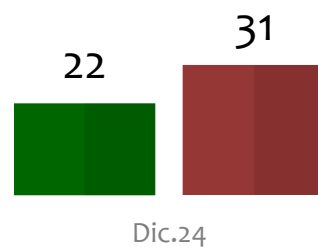
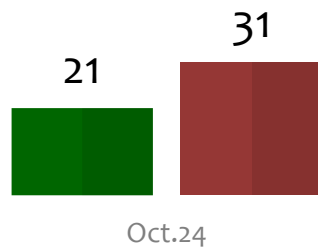


Favorable



Desfavorable

GUSTAVO PETRO



BASE: 800 ENCUESTADOS, ERROR 3.5%

NOTA: LAS CIFRAS ESTÁN EXPRESADAS EN PORCENTAJE



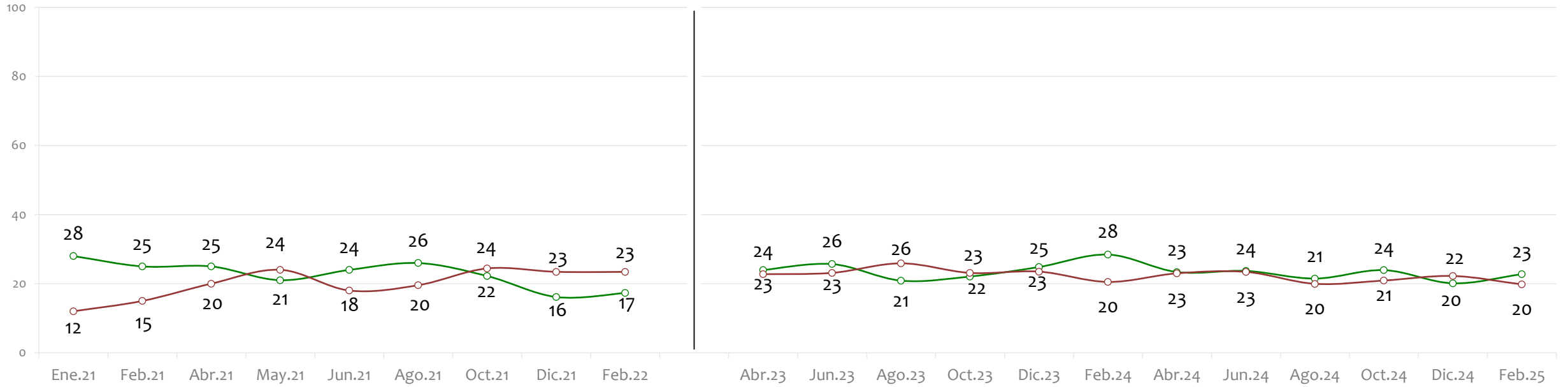
Tiene usted una opinión favorable o desfavorable de:

Alejandro Gaviria



IVÁN DUQUE

GUSTAVO PETRO



↑
% No lo conoce **47**
% No sabe/ No opina **10**

BASE: 800 ENCUESTADOS, ERROR 3.5%

NOTA: LAS CIFRAS ESTÁN EXPRESADAS EN PORCENTAJE



Tiene usted una opinión favorable o desfavorable de:

Germán Vargas Lleras



ÁLVARO
URIBE 1

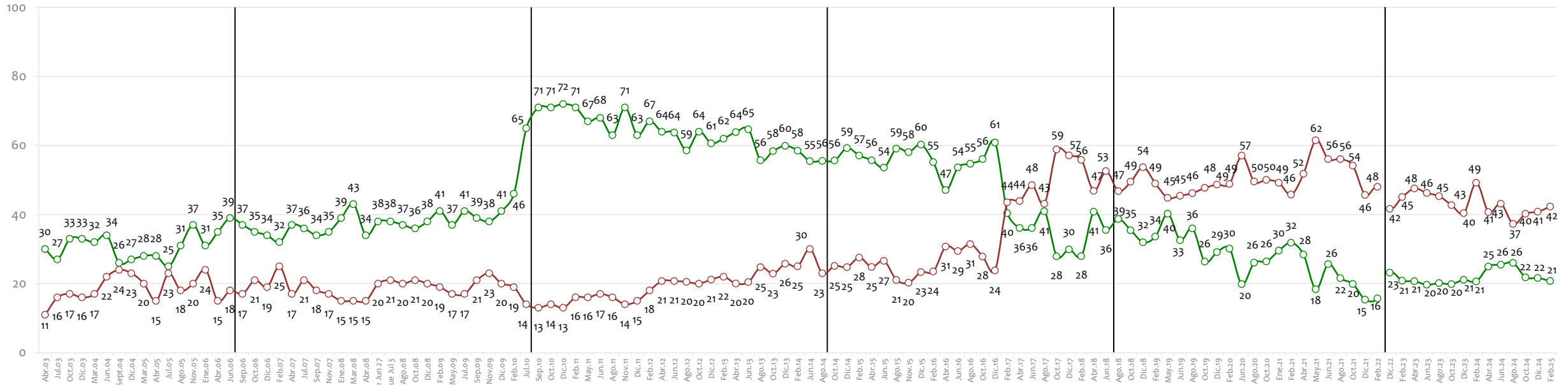
ÁLVARO
URIBE 2

JUAN MANUEL
SANTOS 1

JUAN MANUEL
SANTOS 2

IVÁN
DUQUE

GUSTAVO
PETRO



1. 2 días antes de la jaque. Jun 27

2. 2 días después de la jaque. Jul 3

% No lo conoce **24**

% No sabe/ No opina **13**

BASE: 800 ENCUESTADOS, ERROR 3.5%

NOTA: LAS CIFRAS ESTÁN EXPRESADAS EN PORCENTAJE

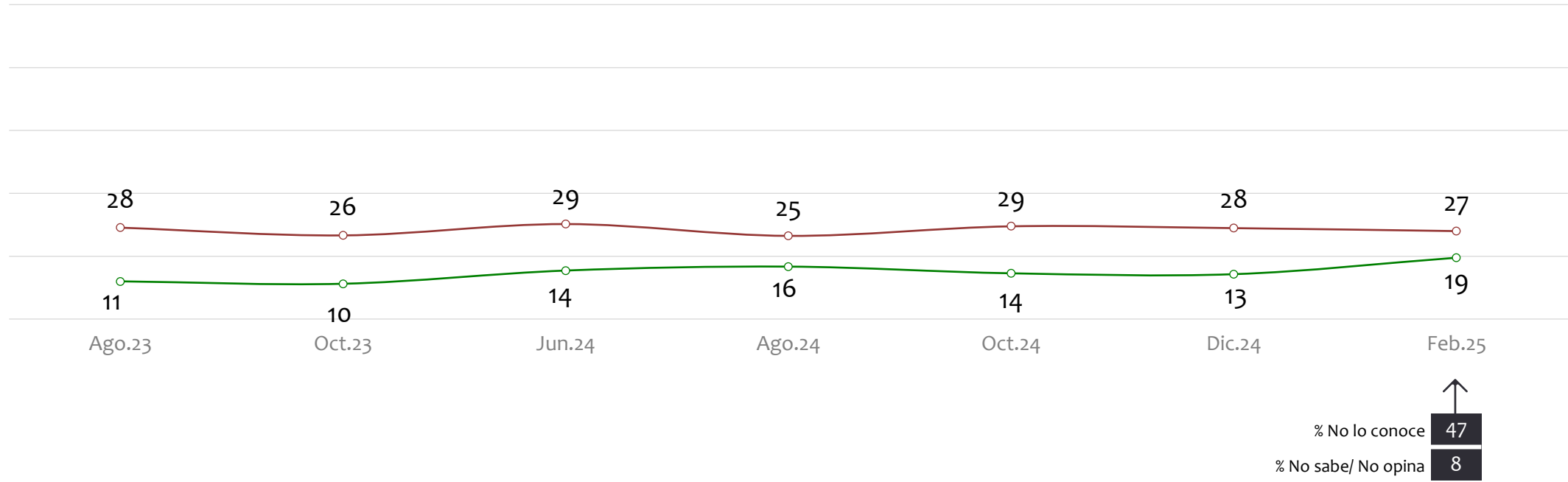


Tiene usted una opinión favorable o desfavorable de:

Miguel Uribe



GUSTAVO PETRO



BASE: 800 ENCUESTADOS, ERROR 3.5%

NOTA: LAS CIFRAS ESTÁN EXPRESADAS EN PORCENTAJE



Tiene usted una opinión favorable o desfavorable de:

Juan Daniel Oviedo

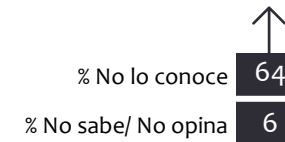
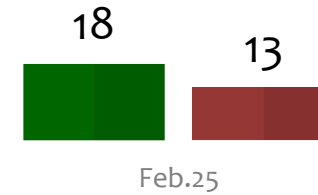
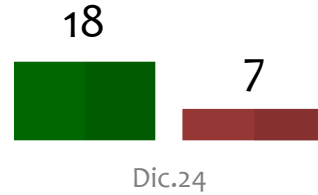
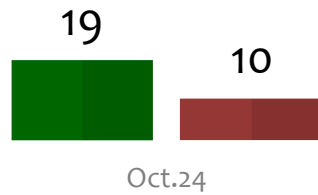


Favorable



Desfavorable

GUSTAVO PETRO



BASE: 800 ENCUESTADOS, ERROR 3.5%

NOTA: LAS CIFRAS ESTÁN EXPRESADAS EN PORCENTAJE



Tiene usted una opinión favorable o desfavorable de:

María José Pizarro

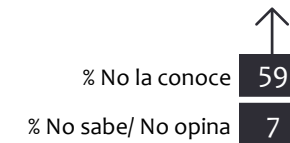
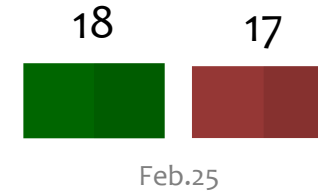
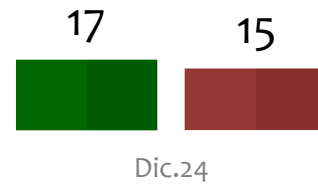
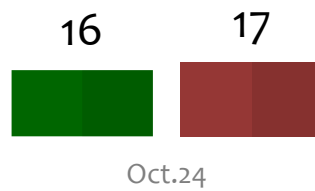


Favorable



Desfavorable

GUSTAVO PETRO



BASE: 800 ENCUESTADOS, ERROR 3.5%

NOTA: LAS CIFRAS ESTÁN EXPRESADAS EN PORCENTAJE



Tiene usted una opinión favorable o desfavorable de:

Jota Pe Hernández

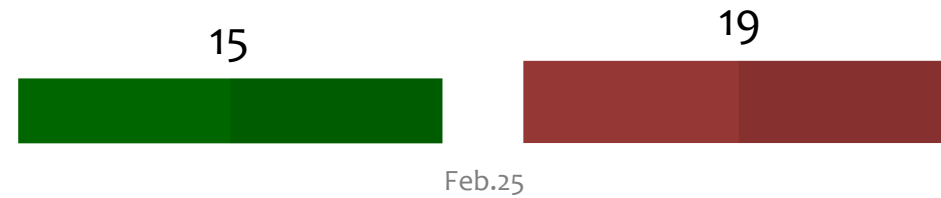


Favorable



Desfavorable

GUSTAVO PETRO



% No lo conoce

60

% No sabe/ No opina

5

BASE: 800 ENCUESTADOS, ERROR 3.5%

NOTA: LAS CIFRAS ESTÁN EXPRESADAS EN PORCENTAJE



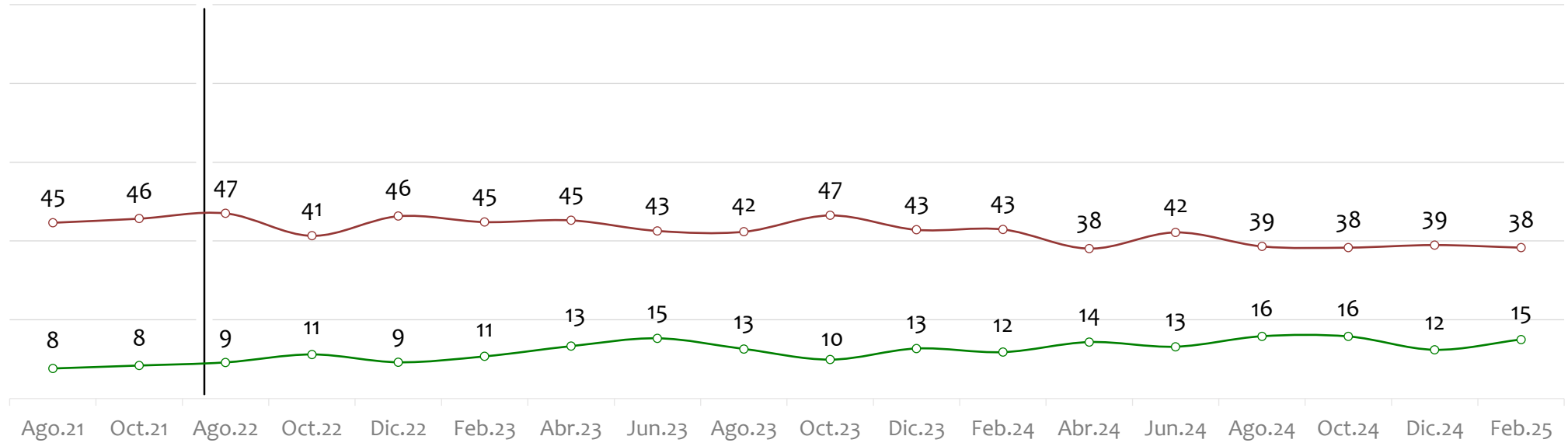
Tiene usted una opinión favorable o desfavorable de:

María Fernanda Cabal



IVÁN DUQUE

GUSTAVO PETRO



↑
% No la conoce **40**
% No sabe/ No opina **7**

BASE: 800 ENCUESTADOS, ERROR 3.5%

NOTA: LAS CIFRAS ESTÁN EXPRESADAS EN PORCENTAJE



Tiene usted una opinión favorable o desfavorable de:

Abelardo De La Espriella

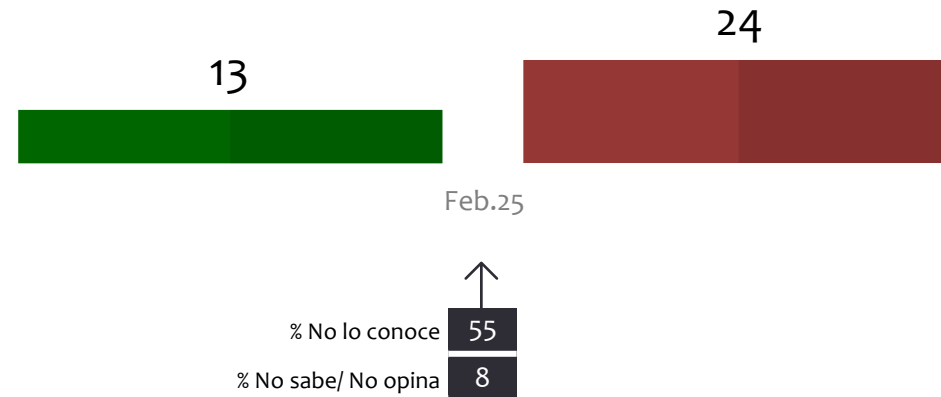


Favorable



Desfavorable

GUSTAVO PETRO



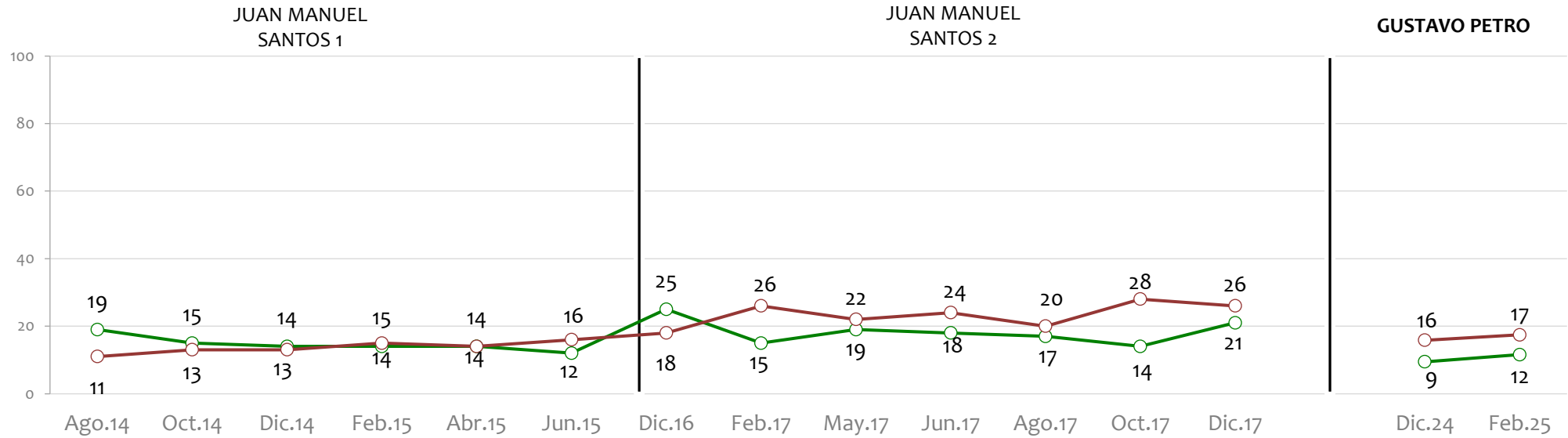
BASE: 800 ENCUESTADOS, ERROR 3.5%

NOTA: LAS CIFRAS ESTÁN EXPRESADAS EN PORCENTAJE



Tiene usted una opinión favorable o desfavorable de:

Juan Fernando Cristo



↑
% No lo conoce **64**
% No sabe/ No opina **7**

BASE: 800 ENCUESTADOS, ERROR 3.5%

NOTA: LAS CIFRAS ESTÁN EXPRESADAS EN PORCENTAJE



Tiene usted una opinión favorable o desfavorable de:

Susana Muhamad



GUSTAVO PETRO



BASE: 800 ENCUESTADOS, ERROR 3.5%

NOTA: LAS CIFRAS ESTÁN EXPRESADAS EN PORCENTAJE



Tiene usted una opinión favorable o desfavorable de:

Paloma Valencia



Favorable

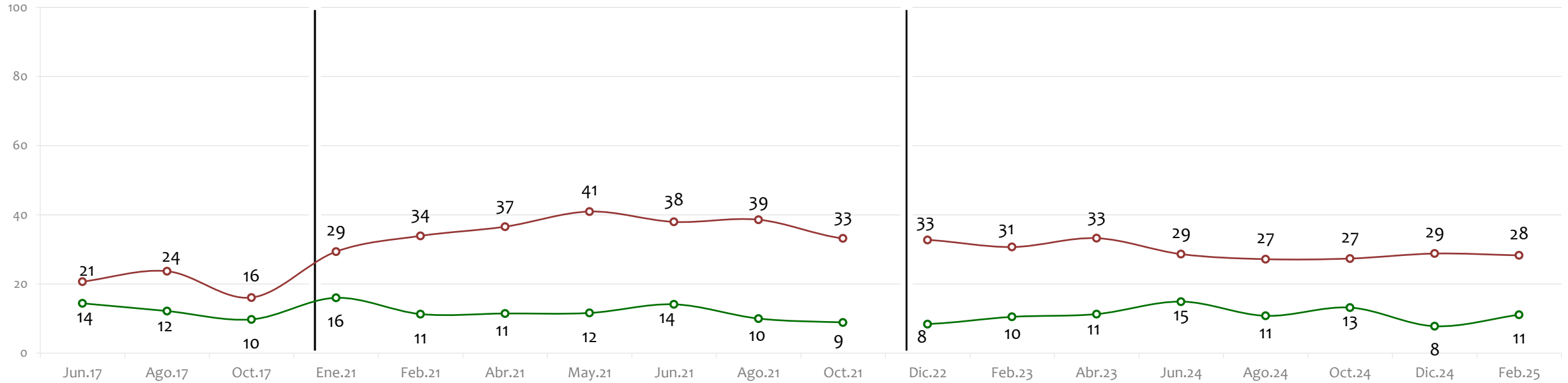


Desfavorable

JUAN MANUEL SANTOS 2

IVÁN DUQUE

GUSTAVO PETRO



↑
% No la conoce **55**
% No sabe/ No opina **6**

BASE: 800 ENCUESTADOS, ERROR 3.5%

NOTA: LAS CIFRAS ESTÁN EXPRESADAS EN PORCENTAJE



Tiene usted una opinión favorable o desfavorable de:

David Luna



Favorable



Desfavorable

GUSTAVO PETRO



BASE: 800 ENCUESTADOS, ERROR 3.5%

NOTA: LAS CIFRAS ESTÁN EXPRESADAS EN PORCENTAJE



Tiene usted una opinión favorable o desfavorable de:

Luis Gilberto Murillo

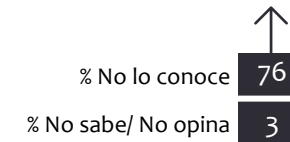



Favorable



Desfavorable

GUSTAVO PETRO



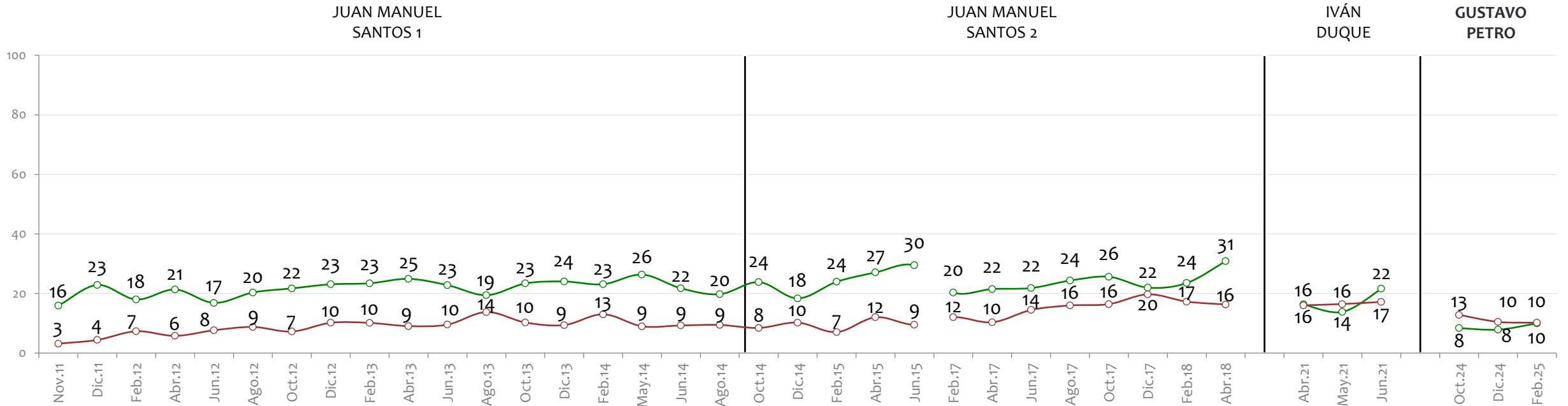
BASE: 800 ENCUESTADOS, ERROR 3.5%

NOTA: LAS CIFRAS ESTÁN EXPRESADAS EN PORCENTAJE



Tiene usted una opinión favorable o desfavorable de:

Juan Carlos Pinzón



↑
% No lo conoce **76**
% No sabe/ No opina **4**

BASE: 800 ENCUESTADOS, ERROR 3.5%

NOTA: LAS CIFRAS ESTÁN EXPRESADAS EN PORCENTAJE



Tiene usted una opinión favorable o desfavorable de:

Miguel Polo Polo

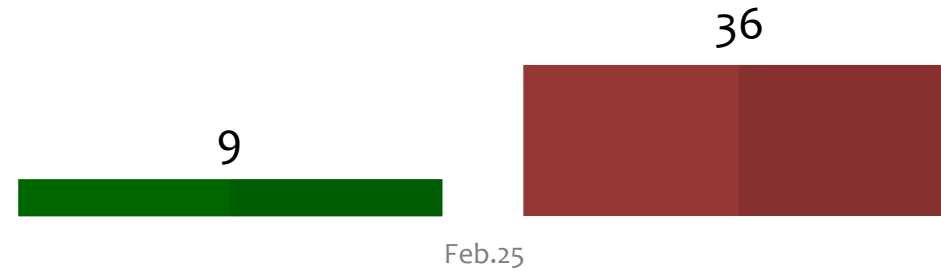


Favorable



Desfavorable

GUSTAVO PETRO



% No lo conoce

52

% No sabe/ No opina

4

BASE: 800 ENCUESTADOS, ERROR 3.5%

NOTA: LAS CIFRAS ESTÁN EXPRESADAS EN PORCENTAJE



Tiene usted una opinión favorable o desfavorable de:

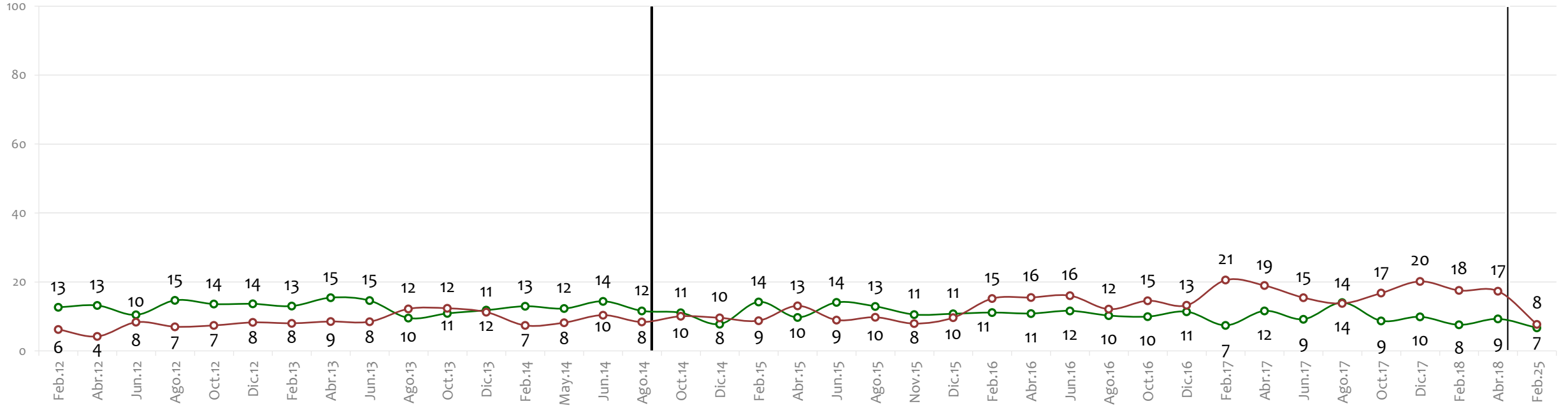
Mauricio Cárdenas



JUAN MANUEL SANTOS 1

JUAN MANUEL SANTOS 2

GUSTAVO PETRO



↑
% No lo conoce **80**
% No sabe/ No opina **6**

BASE: 800 ENCUESTADOS, ERROR 3.5%

NOTA: LAS CIFRAS ESTÁN EXPRESADAS EN PORCENTAJE



Tiene usted una opinión favorable o desfavorable de:

Paola Holguín



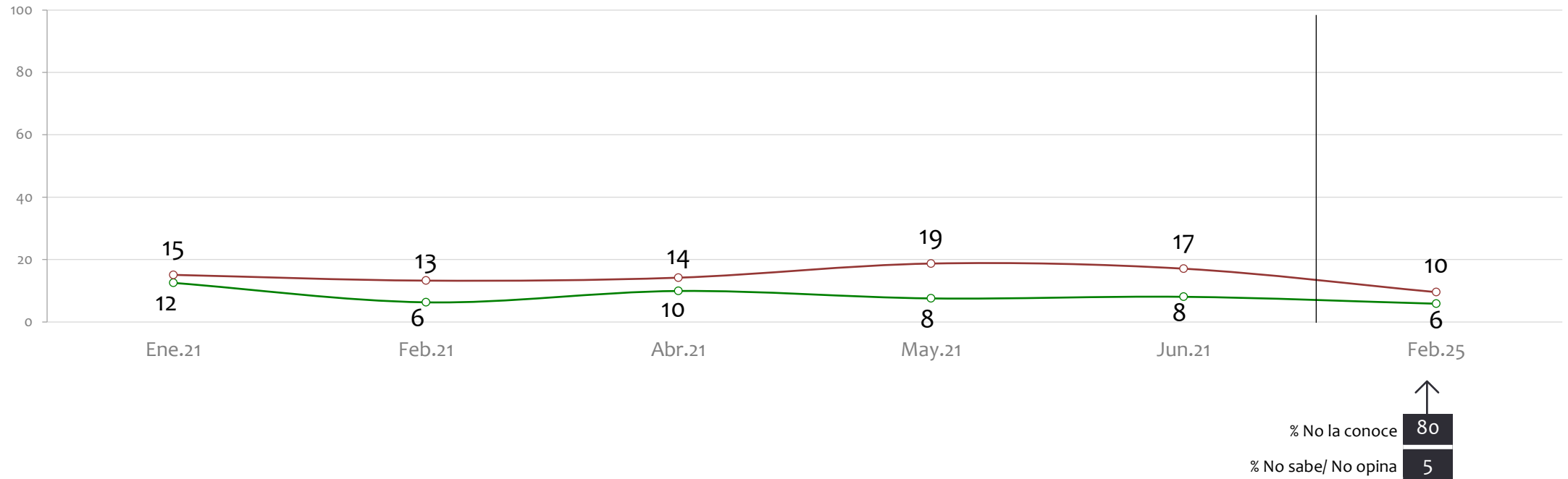
Favorable



Desfavorable

IVÁN DUQUE

GUSTAVO PETRO



BASE: 800 ENCUESTADOS, ERROR 3.5%

NOTA: LAS CIFRAS ESTÁN EXPRESADAS EN PORCENTAJE




Tiene usted una opinión favorable o desfavorable de:

Andrés Guerra



GUSTAVO PETRO



BASE: 800 ENCUESTADOS, ERROR 3.5%

NOTA: LAS CIFRAS ESTÁN EXPRESADAS EN PORCENTAJE



Tiene usted una opinión favorable o desfavorable de:

Héctor Olimpo




Favorable



Desfavorable

GUSTAVO PETRO

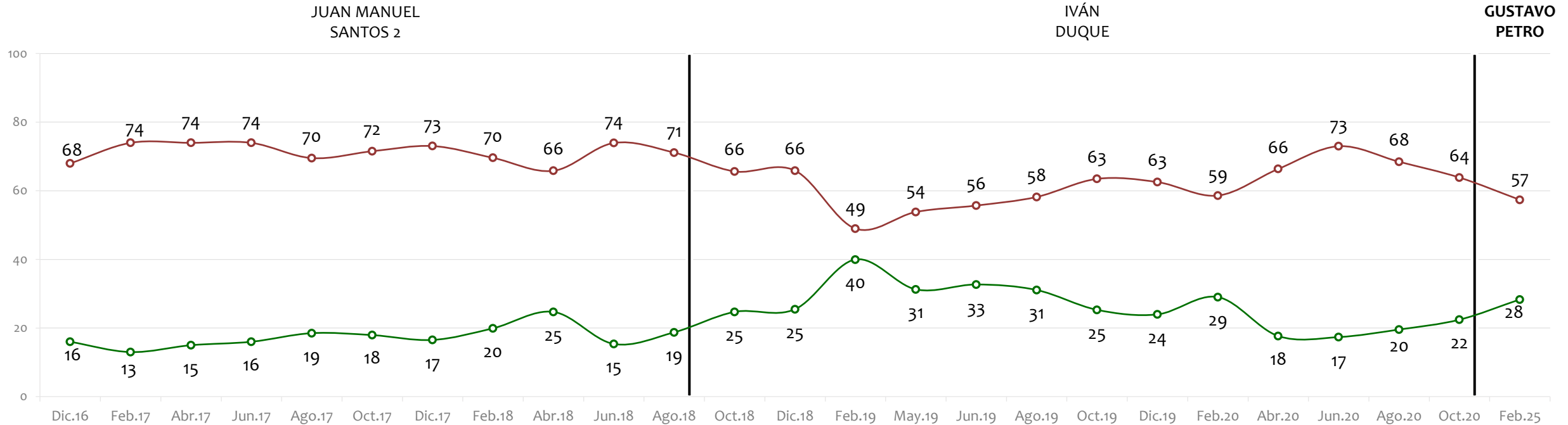


BASE: 800 ENCUESTADOS, ERROR 3.5%

NOTA: LAS CIFRAS ESTÁN EXPRESADAS EN PORCENTAJE



Tiene usted una opinión favorable o desfavorable de: Presidente de EEUU Donal Trump



↑
% No lo conoce **3**
% No sabe/ No opina **11**

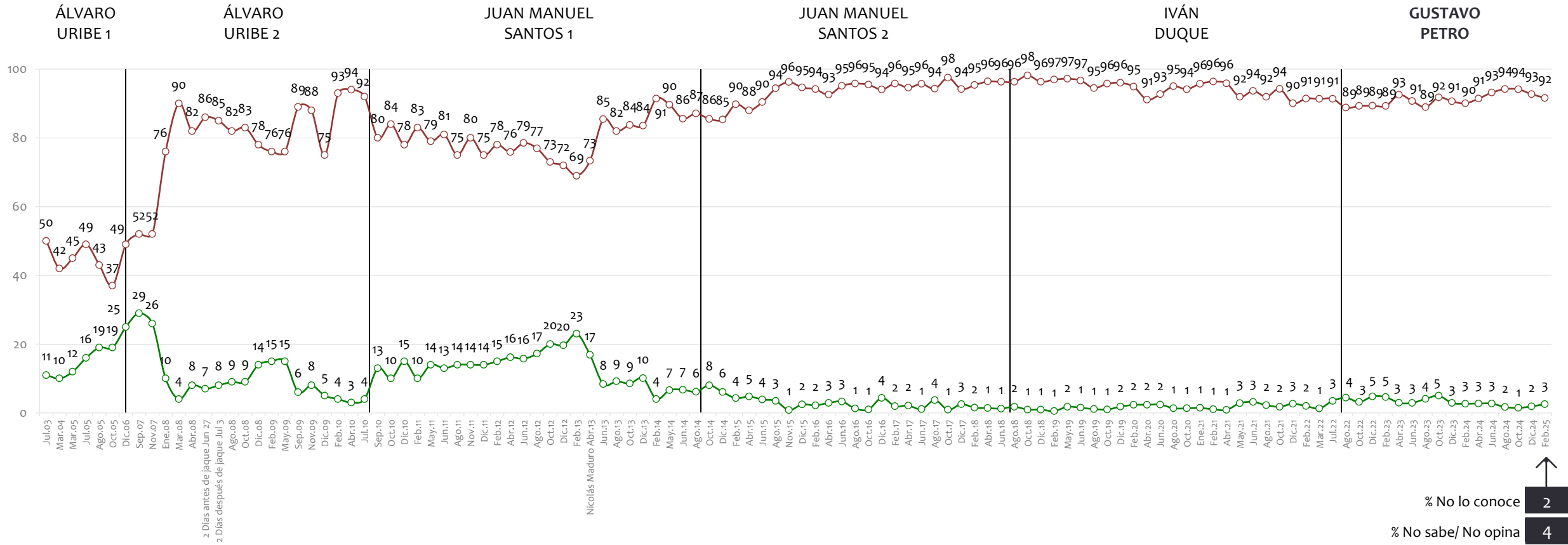
BASE: 800 ENCUESTADOS, ERROR 3.5%

NOTA: LAS CIFRAS ESTÁN EXPRESADAS EN PORCENTAJE



Tiene usted una opinión favorable o desfavorable de:

Presidente de Venezuela Nicolás Maduro



BASE: 800 ENCUESTADOS, ERROR 3.5%

NOTA: LAS CIFRAS ESTÁN EXPRESADAS EN PORCENTAJE



Cuestionarios



Cuestionario Tipo A



Cuestionario

Cuestionario Tipo B



Cuestionario

