

# Colombia Opina #16

Noviembre 2024



**Invómer**  
investigación y asesoría de mercadeo  
LA VERDAD NOS MUEVE

**NOTICIAS  
CARAGOL**

**blu**  
radio



## »» Ficha técnica



## »» Capítulo 1: Intención de voto



## »» Capítulo 2: Percepción País



- 2.1 Aprobación del Presidente e imagen de otros personajes de la vida pública
- 2.2 Situación actual y principales problemas por resolver
- 2.3 Imagen de instituciones



## »» Capítulo 3: Temas de coyuntura



## »» Capítulo 4: Seguridad y paz total



## »» Capítulo 5: Venezuela



# Ficha técnica

---

---

**Invómer**  
investigación y asesoría de mercadeo  
LA VERDAD NOS MUEVE

  
NOTICIAS  
CARACOL





# Ficha técnica



**EMPRESA QUE REALIZÓ LA ENCUESTA:** INVAMER S.A.S.



**PERSONA NATURAL O JURÍDICA QUE LA ENCOMENDÓ:** Noticias Caracol y Blu Radio.



**FUENTE DE FINANCIACIÓN:** Noticias Caracol y Blu Radio.



**OBJETIVOS:**

- Evaluar el estado de ánimo del país a nivel total y para cada una de sus regiones, incluyendo zona urbana y rural, al igual que municipios Capitales y no Capitales.
- Medir la aprobación del Presidente y la imagen de personajes e instituciones en Colombia.
- Identificar, según la opinión pública, cuál es el principal problema que tiene Colombia en el momento de la medición.
- Conocer la opinión pública sobre hechos de actualidad (coyuntura de cada momento).
- Observar el nivel de aceptación de la gente respecto a ciertas leyes, propuestas o afirmaciones.



**UNIVERSO:**

Hombres y mujeres de 18 años en adelante, de todos los niveles socioeconómicos a nivel nacional, con cubrimiento urbano y rural (excluyendo los departamentos antiguamente llamados “Territorios Nacionales”).



**MARCO MUESTRAL:**

En la primera fase del muestreo, Censo Nacional discriminado por municipios. En la segunda fase, planimetría de cada una de las poblaciones seleccionadas. En la tercera fase, hogares de las manzanas y veredas seleccionadas en cada población. En la cuarta y última fase, personas mayores de 18 años o más, residentes en cada hogar. Este marco muestral cubre el 100% del grupo objetivo.



**TAMAÑO Y DISTRIBUCIÓN DE LA MUESTRA:**

Se realizaron 1.200 encuestas distribuidas en los siguientes municipios: Anzá, Aracataca, Ariguaní, Barranquilla, Bello, Bogotá D.C., Bucaramanga, Cali, Calima, Cartagena, Cereté, Cúcuta, Consacá, Copacabana, Cúcuta, Ebéjico, El Carmen de Bolívar, El Carmen de Viboral, El Cerrito, Facatativá, Floridablanca, Girardot, Granada, Ibagué, Itagüí, Jamundí, Juan de Acosta, La Apartada, La Llanada, La Tebaida, Manizales, Medellín, Melgar, Mogotes, Mongua, Montería, Palmira, Pereira, Plato, Popayán, Quibdó, Retiro, Rionegro, Roldanillo, Sabana de Torres, Samaniego, Santa Marta, Soacha, Sogamoso, Sopetrán, Tunja, Uribe, Valledupar, Villanueva, Villavicencio, Villeta (56 municipios en total, de los cuales 17 son Capitales). Para ajustar la distribución de la muestra a la distribución real del universo por región y tamaño, se aplicaron factores de ponderación. Este tamaño muestral está de acuerdo al de la propuesta.



# Ficha técnica



● **SISTEMA DE MUESTREO:** se realizó un muestreo por etapas, así: en la **primera etapa**, selección aleatoria sistemática de 75 puntos muestrales en todo el país. En la **segunda etapa**, selección aleatoria sistemática de cuatro manzanas o veredas en cada punto muestral. En la **tercera etapa**, selección aleatoria sistemática de cuatro hogares por manzana o vereda. En la **cuarta etapa**, selección aleatoria simple de una persona de 18 años o más residente en el hogar.



● **MARGEN DE ERROR:** los márgenes de error dentro de unos límites de confianza de un 95%, son: **para el total de la muestra de 1.200 encuestas +/- 2,83%**; para el total de la muestra de Bogotá +/- 6,80%, Norte Caribe +/- 6,33%, Centro Oriental +/- 5,77%, Antioquia/Eje Cafetero +/- 6,33% y Sur Occidental +/- 6,55%; para el total de la muestra de hombres +/- 3,99% y mujeres +/- 4,01%; para el total de la muestra de personas de 18 a 24 años +/- 7,63% , de 25 a 34 años +/- 6,45%, de 35 a 44 años +/- 6,67%, de 45 a 54 años +/- 6,71% y de 55 años o más +/- 5,06%; para el total de la muestra de estrato (1-2) +/- 3,34%, estrato (3) +/- 6,38% y estrato (4, 5 y 6) +/- 9,75%; para el total de la muestra de la zona urbana +/- 3,22% y rural +/- 5,94%; para el total de la muestra de municipios Capitales +/- 4,03% y no Capitales +/- 3,97%. **Para el total de la muestra de la pregunta de intención de voto +/- 4,04%.**



● **TÉCNICA DE RECOLECCIÓN DE DATOS:** encuestas personales en el hogar del encuestado a través de dispositivos móviles (tablets).



● **FECHA DE RECOLECCIÓN DE LOS DATOS:** del 22 al 26 de noviembre de 2024.



● **NÚMERO DE ENCUESTADORES:** en el estudio participaron 95 encuestadores.



● **MÉTODO DE VALIDACIÓN:** se revisó el 100% de las encuestas realizadas y se supervisó el 10% de las mismas.



● **TEMAS A LOS QUE SE REFIERE:** imagen de personajes e instituciones de Colombia, principal problema por resolver en el país, aceptación respecto a leyes, propuestas o afirmaciones del momento.

● **PERSONAJES O INSTITUCIONES POR LAS CUALES SE INDAGÓ:** remitirse al cuestionario.



Cuestionario



● **PREGUNTAS CONCRETAS QUE SE FORMULARON:** remitirse al cuestionario.

● **SUBCONTRATACIÓN:** No aplica. En Invamer todos los colaboradores son contratados directamente y con empleo formal.

El estudio cumple con todas las características contenidas en la propuesta

El estudio se realizó en cumplimiento a la norma ISO 20252 versión 2019 Investigación de mercados social y de opinión

## ● TAMAÑO MUESTRAL:



Se realizaron en total **1.200** encuestas distribuidas de la siguiente manera:

## ● POR ZONA GEOGRÁFICA:



### **Bogotá: 208 encuestas**

### **Norte (Caribe): 240 encuestas**

Atlántico	Barranquilla, Juan de Acosta.
Bolívar	Cartagena, El Carmen de Bolívar.
Cesar	Valledupar.
Córdoba	Cereté, La Apartada, Montería.
La Guajira	Uribia.
Magdalena	Aracataca, Ariguaní, Plato, Santa Marta.

### **Centro Oriental: 288 encuestas**

Boyacá	Cómbita, Mongua, Sogamoso, Tunja.
Cundinamarca	Facatativá, Girardot, Soacha, Villeta.
Meta	Granada, Villavicencio.
Norte De Santander	Cúcuta.
Santander	Bucaramanga, Floridablanca, Mogotes, Sabana De Torres, Villanueva.
Tolima	Ibagué, Melgar.

### **Antioquia – Eje cafetero: 240 encuestas**

Antioquia	Anzá, Bello, Copacabana, Ebéjico, El Carmen De Viboral, Itagüí, Medellín, Retiro, Rionegro, Sopetrán.
Caldas	Manizales.
Quindío	La Tebaida.
Risaralda	Pereira.

### **Sur Occidental: 224 encuestas**

Cauca	Popayán.
Chocó	Quibdó.
Nariño	Consacá, La Llanada, Samaniego.
Valle Del Cauca	Cali, Calima, El Cerrito, Jamundí, Palmira, Roldanillo.



# Capítulo 1

## Intención de voto

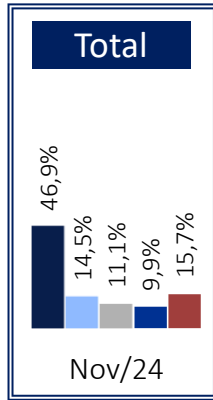
---





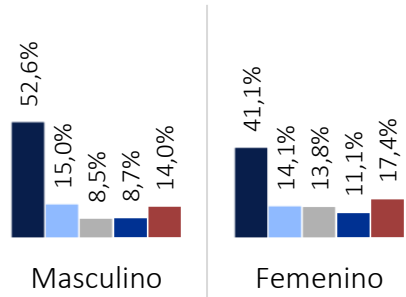
# Si las elecciones para Presidente de la Republica fueran mañana, ¿cuál es la probabilidad de que usted vaya a votar?

■ Definitivamente sí votaría   ■ Probablemente sí votaría   ■ No sabe aún si votaría o no   ■ Probablemente no votaría   ■ Definitivamente no votaría



Base 1200

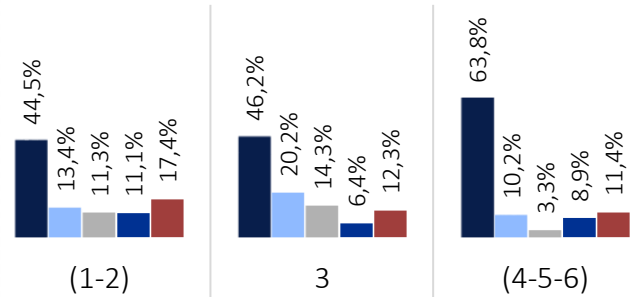
## Género



Base 602

Base 598

## Estrato

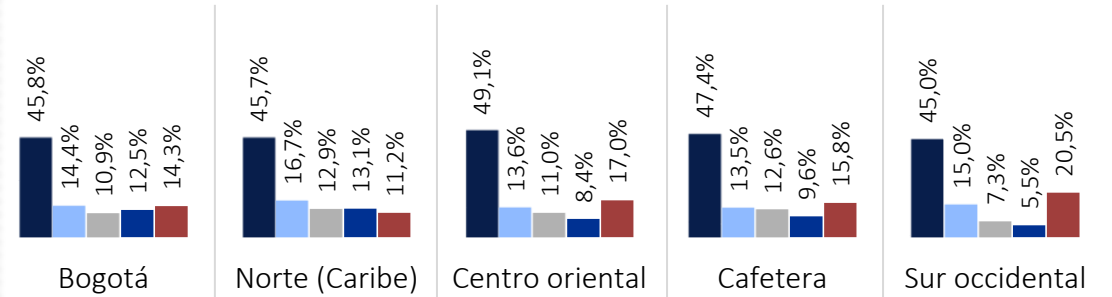


Base 863

Base 236

Base 101

## Región



Base 208

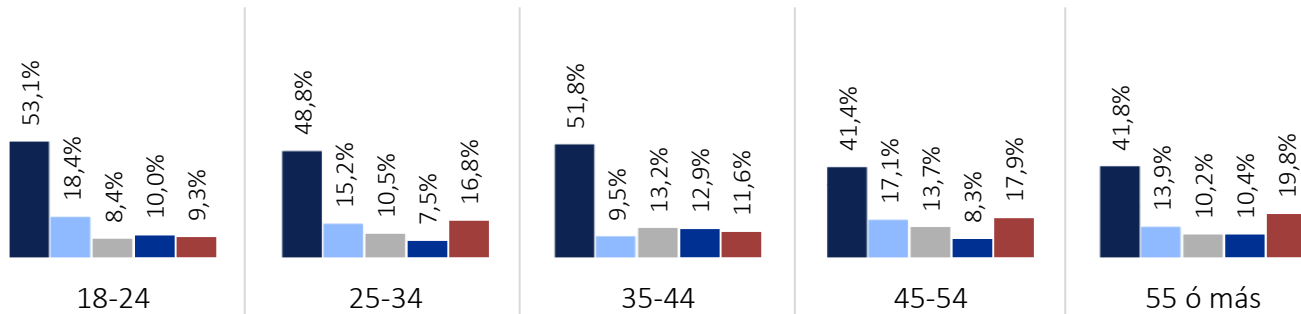
Base 240

Base 288

Base 240

Base 224

## Grupo de edad



Base 165

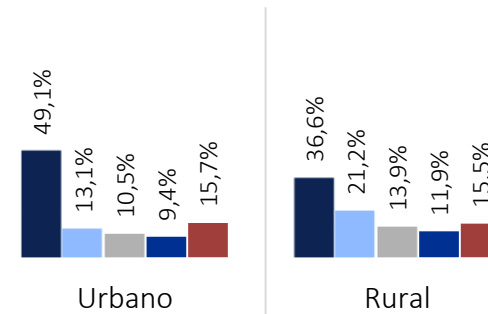
Base 231

Base 216

Base 213

Base 375

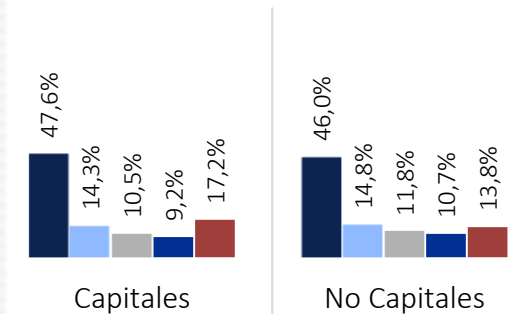
## Zona



Base 928

Base 272

## Municipios



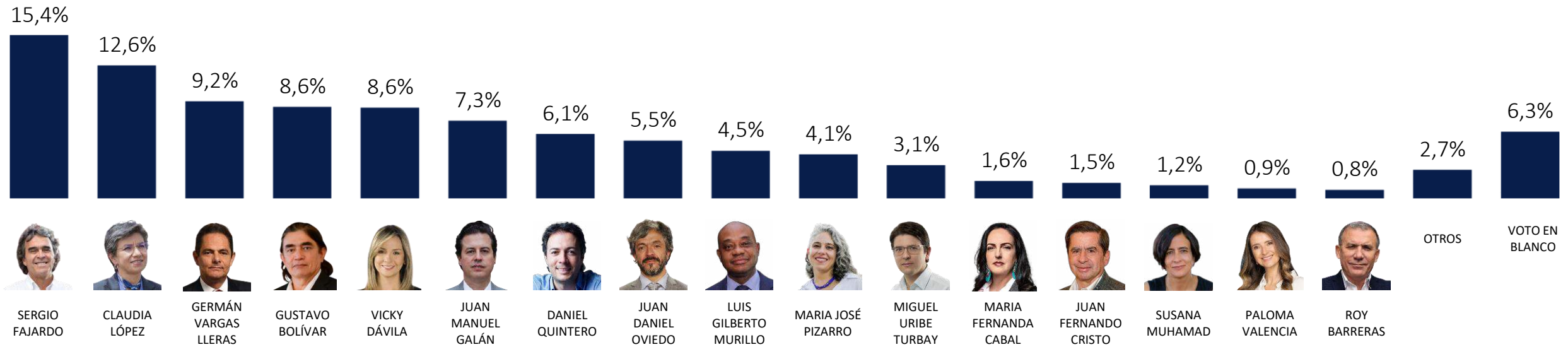
Base 592

Base 608





# Si las elecciones para Presidente de Colombia fueran mañana, y los candidatos fueran los siguientes, ¿por cuál de ellos votaría usted?



**Nota:** el 17.4% indica “ninguno” y están por fuera de la base.



Si las elecciones para Presidente de Colombia fueran mañana, y los candidatos fueran los siguientes, ¿por cuál de ellos votaría usted?

	Total	Afinidad política				Género		Estrato			Región				
		Izquierda	Centro	Derecha	Sin afinidad	Masculino	Femenino	(1-2)	3	(4-5-6)	Bogotá	Norte (Caribe)	Centro oriental	Cafetera	Sur occidental
Sergio Fajardo	<b>15.4%</b>	10.6%	15.3%	19.2%	15.0%	12.3%	19.7%	15.2%	21.0%	7.2%	14.0%	12.4%	15.6%	23.0%	8.4%
Claudia López	<b>12.6%</b>	15.4%	11.7%	10.3%	14.6%	9.9%	16.2%	15.1%	9.3%	5.7%	10.8%	14.7%	12.4%	16.6%	5.1%
Germán Vargas Lleras	<b>9.2%</b>	2.5%	10.3%	13.3%	8.5%	12.2%	5.0%	8.6%	6.2%	16.9%	7.7%	10.1%	9.6%	8.3%	10.4%
Gustavo Bolívar	<b>8.6%</b>	20.9%	7.1%	2.2%	6.8%	10.9%	5.5%	10.5%	7.2%	2.3%	13.3%	8.7%	9.5%	2.7%	10.3%
Vicky Dávila	<b>8.6%</b>	1.9%	7.9%	14.8%	7.3%	7.1%	10.7%	7.4%	12.8%	7.2%	8.1%	9.7%	7.0%	7.2%	13.4%
Juan Manuel Galán	<b>7.3%</b>	1.8%	10.9%	5.8%	11.3%	8.9%	5.1%	6.6%	7.0%	11.3%	6.6%	6.0%	6.0%	8.2%	11.7%
Daniel Quintero	<b>6.1%</b>	9.3%	8.4%	1.8%	5.7%	5.3%	7.2%	5.6%	5.2%	10.0%	4.7%	5.2%	5.5%	7.8%	7.8%
Juan Daniel Oviedo	<b>5.5%</b>	1.0%	7.9%	7.7%	2.9%	4.5%	6.8%	4.9%	5.3%	8.3%	9.1%	4.1%	8.3%	2.4%	1.6%
Luis Gilberto Murillo	<b>4.5%</b>	9.9%	3.2%	3.2%	1.9%	5.9%	2.5%	3.8%	5.7%	5.8%	4.2%	4.8%	3.3%	4.9%	6.4%
Maria José Pizarro	<b>4.1%</b>	10.6%	1.4%	1.6%	5.0%	3.4%	5.2%	3.3%	5.5%	6.1%	5.8%	1.7%	5.6%	4.5%	1.8%
Miguel Uribe	<b>3.1%</b>	0.8%	5.6%	4.1%	-	4.0%	1.9%	3.2%	1.8%	5.0%	1.9%	6.7%	4.0%	1.4%	0.7%
Maria Fernanda Cabal	<b>1.6%</b>	1.4%	1.4%	2.9%	-	1.2%	2.2%	2.3%	0.5%	0.3%	1.8%	1.8%	1.9%	1.5%	1.0%
Juan Fernando Cristo	<b>1.5%</b>	3.8%	0.4%	1.6%	-	1.8%	1.0%	1.3%	1.3%	2.4%	2.0%	2.6%	-	1.7%	1.8%
Susana Muhamad	<b>1.2%</b>	1.4%	1.8%	0.6%	1.1%	0.5%	2.2%	0.3%	2.6%	3.3%	3.2%	0.6%	-	-	4.2%
Paloma Valencia	<b>0.9%</b>	0.6%	-	2.1%	0.7%	1.0%	0.8%	0.7%	2.2%	-	-	0.8%	2.5%	0.5%	-
Roy Barreras	<b>0.8%</b>	-	-	0.3%	4.1%	1.4%	-	1.2%	-	-	-	-	0.9%	0.5%	3.6%
Otros	<b>2.7%</b>	3.8%	1.7%	3.4%	1.5%	3.8%	1.2%	3.0%	2.6%	1.4%	0.8%	0.9%	1.6%	5.1%	6.2%
Voto en blanco	<b>6.3%</b>	4.1%	5.1%	5.0%	13.7%	6.0%	6.7%	7.1%	3.5%	6.8%	6.0%	9.4%	6.5%	3.9%	5.7%
Base:	587	141	171	181	94	337	250	397	127	63	104	123	150	117	93

Base: Encuestados que Definitivamente o Probablemente sí votarían si las elecciones para Presidente de la Republica fueran mañana (587)

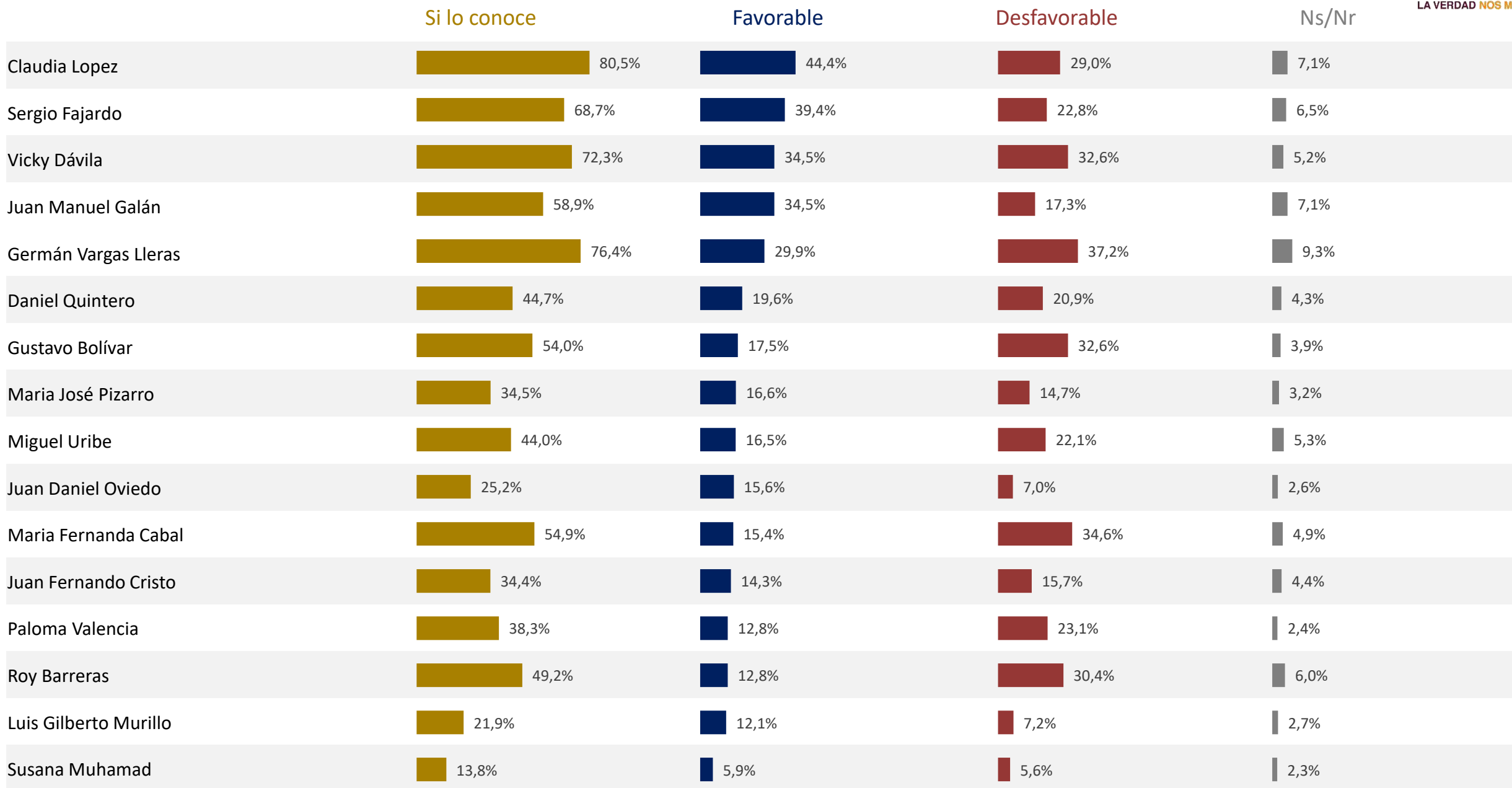


Si las elecciones para Presidente de Colombia fueran mañana, y los candidatos fueran los que aparecen en esta tarjeta, ¿por cuál de ellos votaría usted?

	Total	Grupo de edad					Zona		Ciudades capitales	
		18-24	25-34	35-44	45-54	55 ó más	Urbano	Rural	Capitales	No Capitales
Sergio Fajardo	<b>15.4%</b>	17.5%	20.1%	13.6%	11.9%	13.4%	14.5%	19.8%	13.2%	18.3%
Claudia López	<b>12.6%</b>	29.8%	14.2%	10.5%	6.3%	5.2%	11.8%	16.4%	14.5%	10.0%
Germán Vargas Lleras	<b>9.2%</b>	1.9%	3.5%	12.6%	13.4%	13.8%	9.0%	10.2%	7.0%	12.0%
Gustavo Bolívar	<b>8.6%</b>	4.8%	8.9%	10.1%	4.5%	12.1%	8.6%	9.0%	10.2%	6.6%
Vicky Dávila	<b>8.6%</b>	-	7.8%	12.2%	12.5%	9.9%	9.2%	5.4%	8.7%	8.4%
Juan Manuel Galán	<b>7.3%</b>	3.8%	6.8%	6.5%	7.0%	10.8%	7.8%	4.9%	5.2%	10.1%
Daniel Quintero	<b>6.1%</b>	10.2%	6.1%	3.5%	11.1%	2.6%	6.9%	2.0%	8.3%	3.2%
Juan Daniel Oviedo	<b>5.5%</b>	8.9%	8.6%	4.9%	2.8%	2.6%	6.5%	0.4%	7.1%	3.3%
Luis Gilberto Murillo	<b>4.5%</b>	1.6%	2.6%	3.4%	8.0%	6.8%	4.2%	6.0%	4.5%	4.4%
Maria José Pizarro	<b>4.1%</b>	4.5%	3.6%	4.1%	3.6%	4.7%	4.2%	3.8%	3.5%	4.9%
Miguel Uribe	<b>3.1%</b>	2.3%	0.2%	2.0%	6.3%	5.3%	2.7%	5.2%	3.1%	3.2%
Maria Fernanda Cabal	<b>1.6%</b>	1.5%	1.1%	3.4%	1.0%	1.3%	1.5%	2.4%	2.0%	1.1%
Juan Fernando Cristo	<b>1.5%</b>	2.3%	0.2%	-	1.0%	3.3%	1.3%	2.3%	1.4%	1.5%
Susana Muhamad	<b>1.2%</b>	-	3.3%	-	-	1.8%	1.5%	-	1.6%	0.8%
Paloma Valencia	<b>0.9%</b>	-	1.2%	1.4%	-	1.5%	1.1%	-	0.7%	1.3%
Roy Barreras	<b>0.8%</b>	2.7%	-	-	1.6%	0.4%	0.9%	-	0.4%	1.3%
Otros	<b>2.7%</b>	0.8%	4.0%	2.3%	4.6%	1.9%	2.1%	5.7%	2.0%	3.6%
Voto en blanco	<b>6.3%</b>	7.5%	8.0%	9.6%	4.5%	2.7%	6.3%	6.4%	6.5%	6.0%
Base:	587	87	117	105	101	177	468	119	304	283



# Personajes de la vida pública



Base: total encuestados (1200)



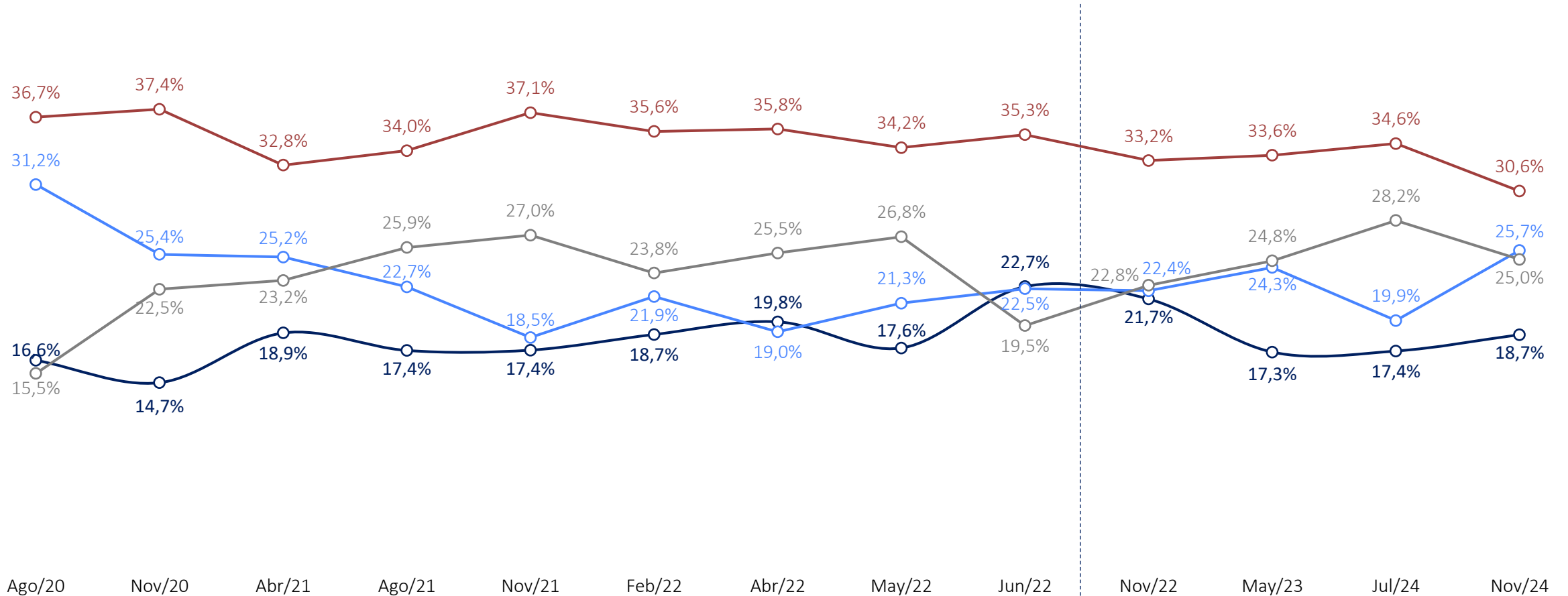
Las tendencias entre Sep/18 y Jun/22 corresponde a Iván Duque y entre Nov/22 y Nov/24 corresponde a Gustavo Petro



## Afinidad política

Se considera usted de:

Izquierda Centro Derecha Sin afinidad



Base: total encuestados (1200)



## Capítulo 2



# Percepción país

**Invómer**  
investigación y asesoría de mercadeo  
**LA VERDAD NOS MUEVE**

**NOTICIAS  
CARACOL**





## Capítulo 2



# Percepción país

- 2.1 Aprobación del Presidente e imagen de otros personajes de la vida pública
- 2.2 Situación actual y principales problemas por resolver
- 2.3 Imagen de instituciones

¿Usted aprueba o desaprueba la forma como \_\_\_\_\_ se está desempeñando en su labor como Presidente de Colombia?

Aprueba



Desaprueba



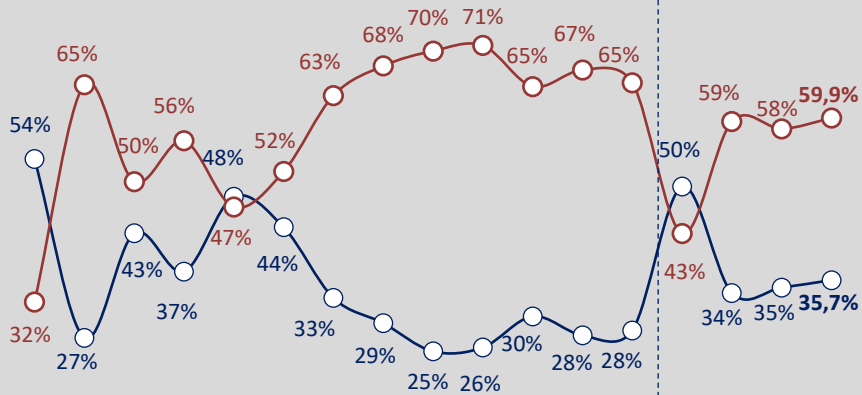
Total



Gobierno Duque



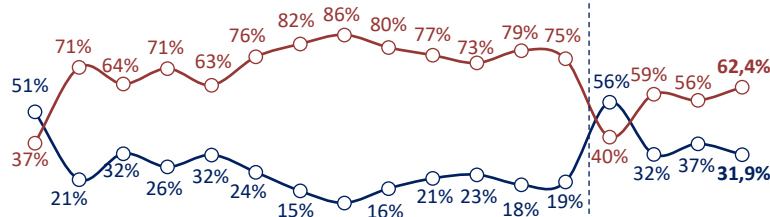
Gobierno Petro



Base 1008 1008 1008 1008 1008 1008 1008 1008 1008 1200 1504 2000 2000 1200 1200 1200 1200

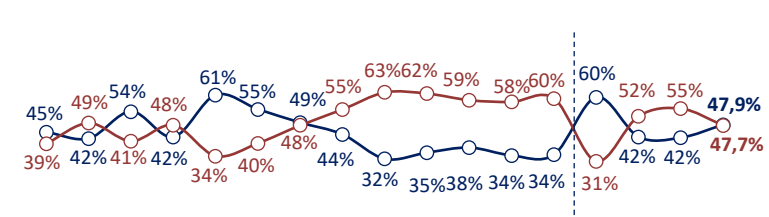
Las tendencias entre Sep/18 y Jun/22 corresponde a Iván Duque y entre Nov/22 y Nov/24 corresponde a Gustavo Petro

● Bogotá



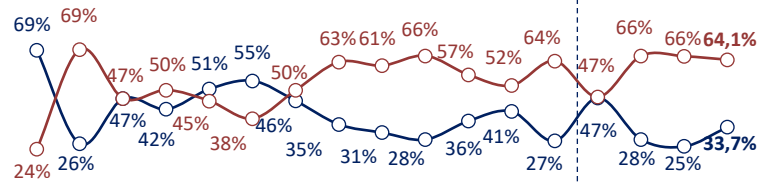
Base 176 176 176 176 176 176 176 176 208 272 362 352 352 208 208 208 208

● Norte (Caribe)



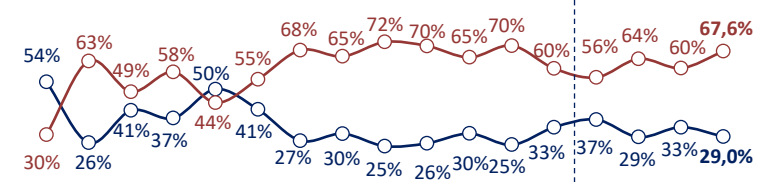
Base 208 208 208 208 208 208 208 208 256 304 404 400 400 240 240 240 240

● Cafetera



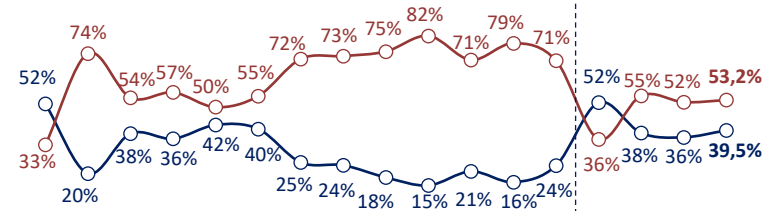
Base 192 192 192 192 192 192 192 192 224 304 383 384 384 240 240 240 240

● Centro Oriental



Base 256 240 240 240 240 240 240 240 288 352 468 480 480 288 288 288 288

● Sur Occidental



Base 176 192 192 192 192 192 192 192 224 272 383 384 384 224 224 224 224



¿Usted aprueba o desaprueba la forma como \_\_\_\_\_ se está desempeñando en su labor como Presidente de Colombia?

**Aprueba**  **Desaprueba**

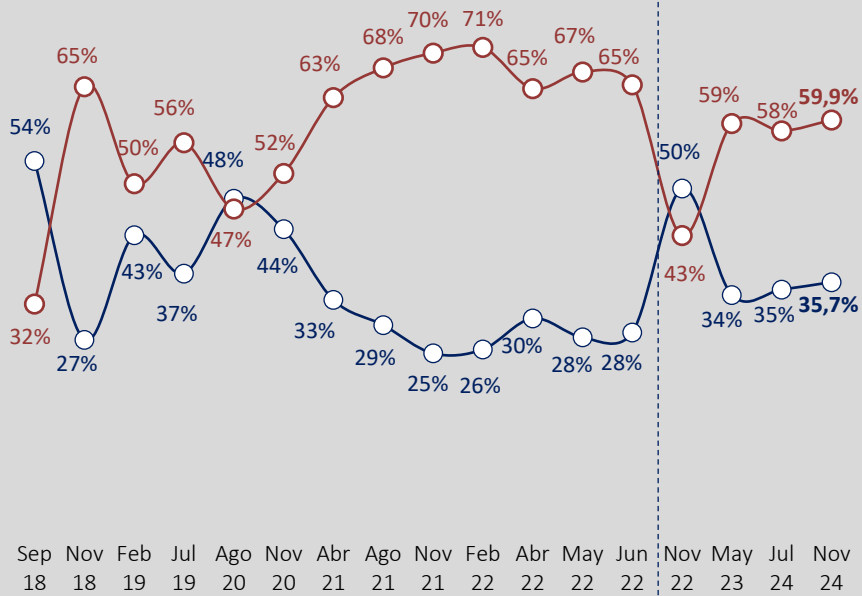
**Total**



Gobierno Duque



Gobierno Petro

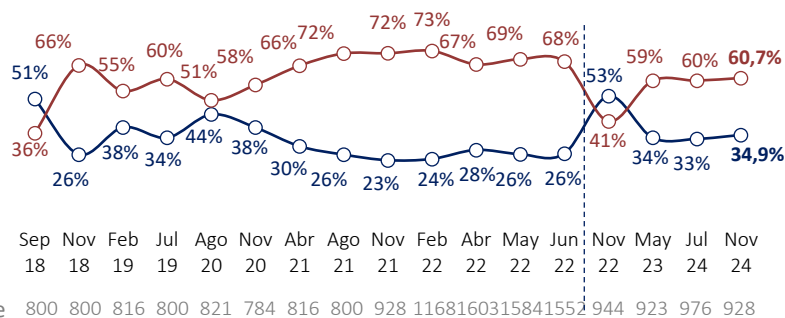


Base 1008 1008 1008 1008 1008 1008 1008 1008 1008 1200 1504 2000 2000 1200 1200 1200 1200

Las tendencias entre Sep/18 y Jun/22 corresponde a Iván Duque y entre Nov/22 y Nov/24 corresponde a Gustavo Petro

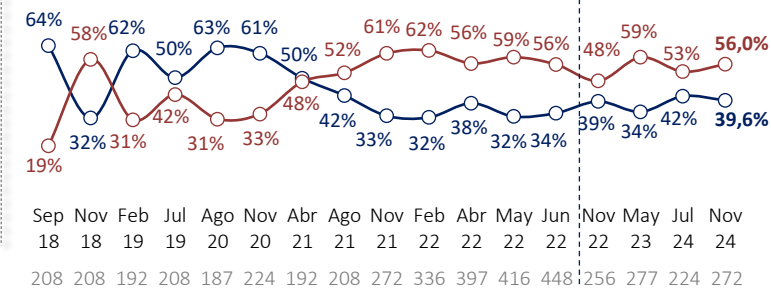
**Zona**

● Urbano



Base 800 800 816 800 821 784 816 800 928 1168 1603 1584 1552 944 923 976 928

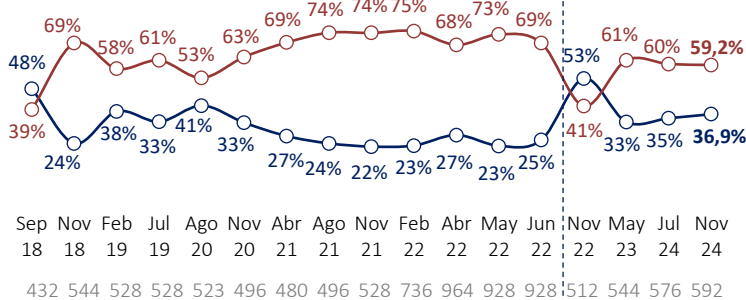
● Rural



Base 208 208 192 208 187 224 192 208 272 336 397 416 448 256 277 224 272

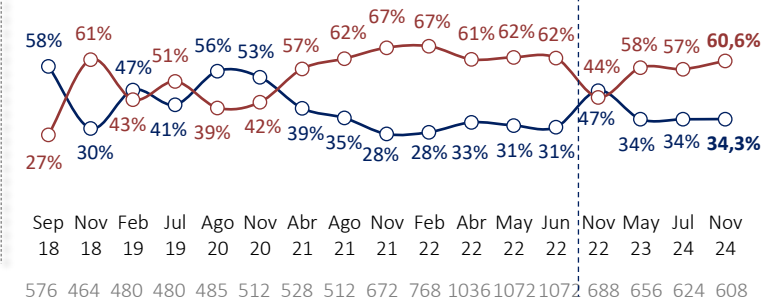
**Municipios**

● Capitales



Base 432 544 528 528 523 496 480 496 528 736 964 928 928 512 544 576 592

● No Capitales



Base 576 464 480 480 485 512 528 512 672 768 1036 1072 1072 688 656 624 608

¿Usted aprueba o desaprueba la forma como \_\_\_\_\_ se está desempeñando en su labor como Presidente de Colombia?

**Aprueba** ✓

**Desaprueba** ✗

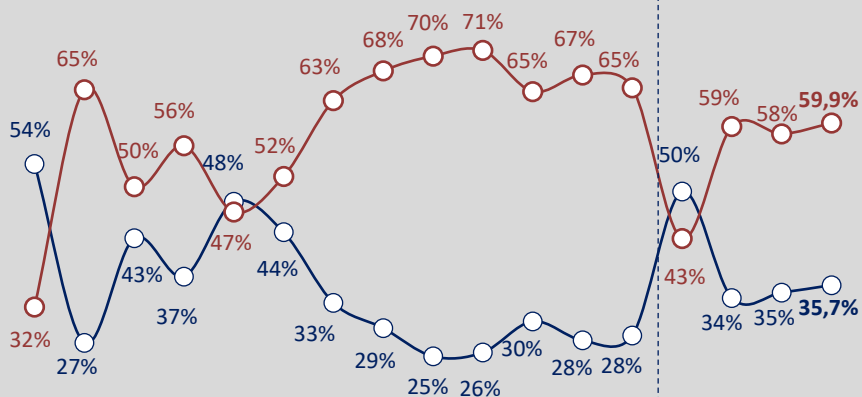
**Total**



Gobierno Duque



Gobierno Petro



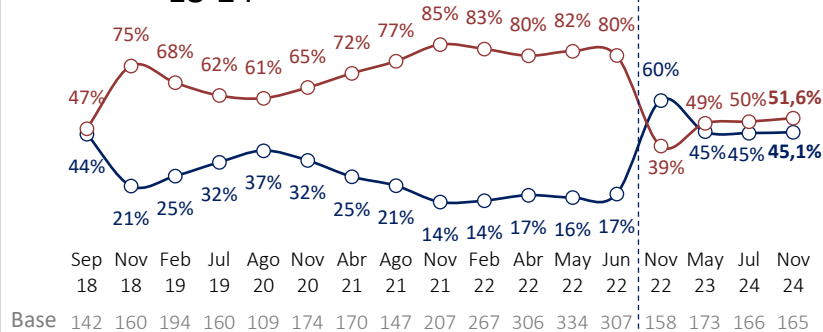
Sep 18 Nov 18 Feb 19 Jul 19 Ago 20 Nov 20 Abr 21 Ago 21 Nov 21 Feb 22 Abr 22 May 22 Jun 22 Nov 22 May 23 Jul 23 Nov 23

Base 1008 1008 1008 1008 1008 1008 1008 1008 1008 1200 1504 2000 2000 1200 1200 1200 1200

Las tendencias entre Sep/18 y Jun/22 corresponden a Iván Duque y entre Nov/22 y Nov/24 corresponden a Gustavo Petro

**Rango edad**

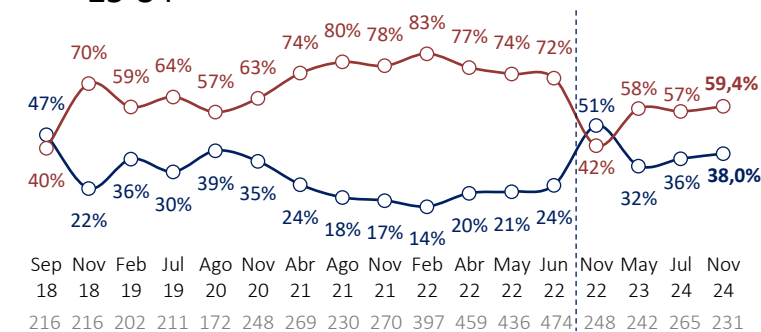
● 18-24



Sep 18 Nov 18 Feb 19 Jul 19 Ago 20 Nov 20 Abr 21 Ago 21 Nov 21 Feb 22 Abr 22 May 22 Jun 22 Nov 22 May 23 Jul 23 Nov 23

Base 142 160 194 160 109 174 170 147 207 267 306 334 307 158 173 166 165

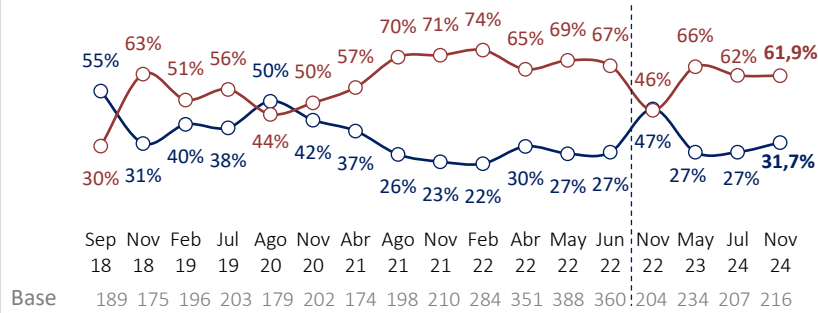
● 25-34



Sep 18 Nov 18 Feb 19 Jul 19 Ago 20 Nov 20 Abr 21 Ago 21 Nov 21 Feb 22 Abr 22 May 22 Jun 22 Nov 22 May 23 Jul 23 Nov 23

Base 216 216 202 211 172 248 269 230 270 397 459 436 474 248 242 265 231

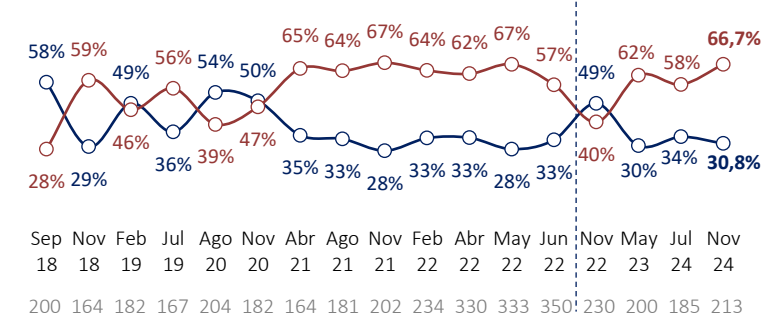
● 35-44



Sep 18 Nov 18 Feb 19 Jul 19 Ago 20 Nov 20 Abr 21 Ago 21 Nov 21 Feb 22 Abr 22 May 22 Jun 22 Nov 22 May 23 Jul 23 Nov 23

Base 189 175 196 203 179 202 174 198 210 284 351 388 360 204 234 207 216

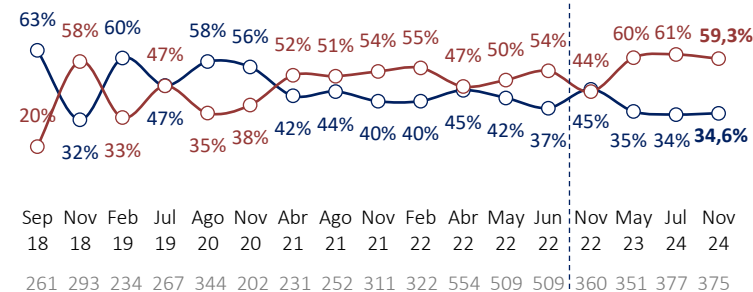
● 45-54



Sep 18 Nov 18 Feb 19 Jul 19 Ago 20 Nov 20 Abr 21 Ago 21 Nov 21 Feb 22 Abr 22 May 22 Jun 22 Nov 22 May 23 Jul 23 Nov 23

Base 200 164 182 167 204 182 164 181 202 234 330 333 350 230 200 185 213

● 55 o más



Sep 18 Nov 18 Feb 19 Jul 19 Ago 20 Nov 20 Abr 21 Ago 21 Nov 21 Feb 22 Abr 22 May 22 Jun 22 Nov 22 May 23 Jul 23 Nov 23

Base 261 293 234 267 344 202 231 252 311 322 554 509 509 360 351 377 375

Base: total encuestados (1200)

¿Usted aprueba o desaprueba la forma como \_\_\_\_\_ se está desempeñando en su labor como Presidente de Colombia?

**Aprueba** ✓

**Desaprueba** ✗

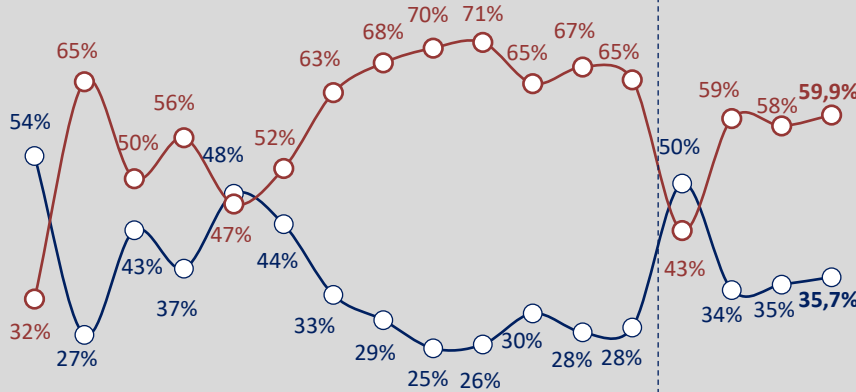
# Total



Gobierno Duque



Gobierno Petro

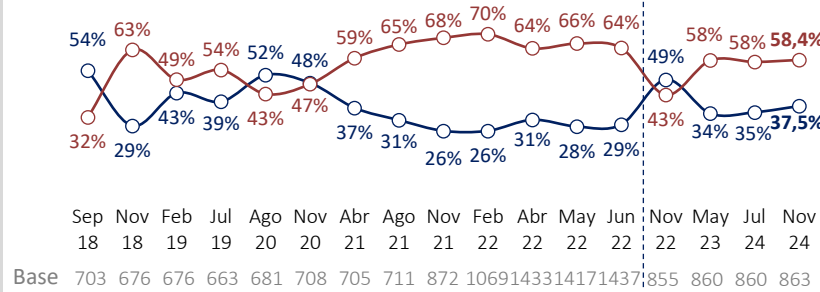


Sep 18 Nov 18 Feb 19 Jul 19 Ago 20 Nov 20 Abr 21 Ago 21 Nov 21 Feb 22 Abr 22 May 22 Jun 22 Nov 22 May 23 Jul 24 Nov 24

Base 1008 1008 1008 1008 1008 1008 1008 1008 1008 1200 1504 2000 2000 1200 1200 1200 1200

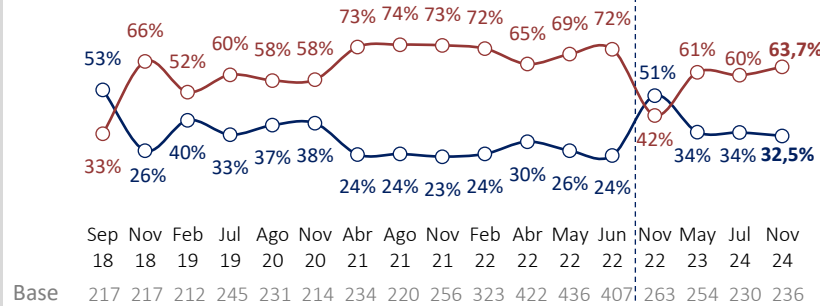
## Estrato

● (1-2)



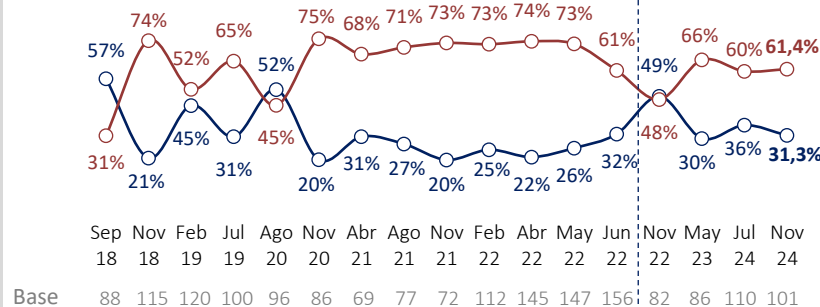
Sep 18 Nov 18 Feb 19 Jul 19 Ago 20 Nov 20 Abr 21 Ago 21 Nov 21 Feb 22 Abr 22 May 22 Jun 22 Nov 22 May 23 Jul 24 Nov 24  
Base 703 676 676 663 681 708 705 711 872 1069 1433 1417 1437 855 860 860 863

● (3)



Sep 18 Nov 18 Feb 19 Jul 19 Ago 20 Nov 20 Abr 21 Ago 21 Nov 21 Feb 22 Abr 22 May 22 Jun 22 Nov 22 May 23 Jul 24 Nov 24  
Base 217 217 212 245 231 214 234 220 256 323 422 436 407 263 254 230 236

● (4-5-6)



Sep 18 Nov 18 Feb 19 Jul 19 Ago 20 Nov 20 Abr 21 Ago 21 Nov 21 Feb 22 Abr 22 May 22 Jun 22 Nov 22 May 23 Jul 24 Nov 24  
Base 88 115 120 100 96 86 69 77 72 112 145 147 156 82 86 110 101

Base: total encuestados (1200)

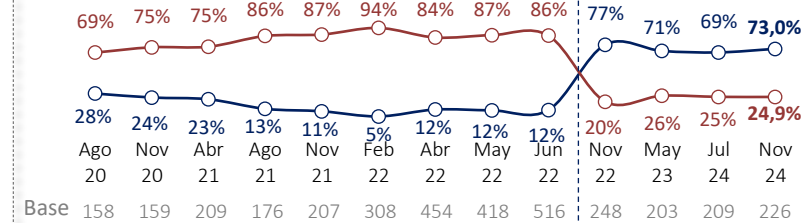
Las tendencias entre Sep/18 y Jun/22 corresponde a Iván Duque y entre Nov/22 y Nov/24 corresponde a Gustavo Petro



## Afinidad política

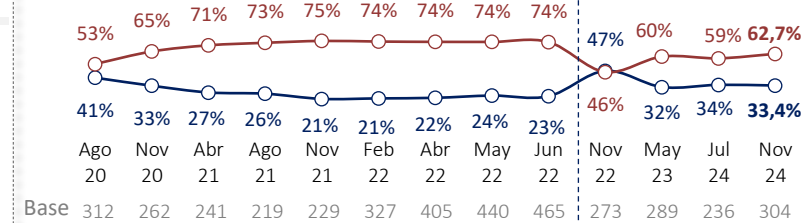
Aprobación según la afinidad política

● Izquierda



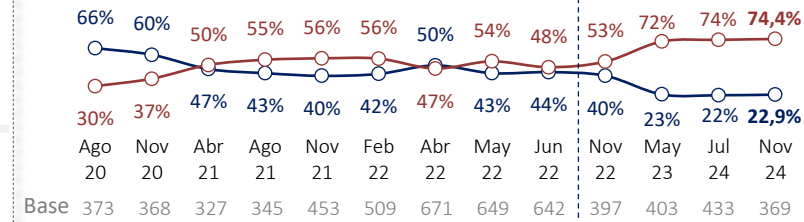
Base 158 159 209 176 207 308 454 418 516 248 203 209 226

● Centro



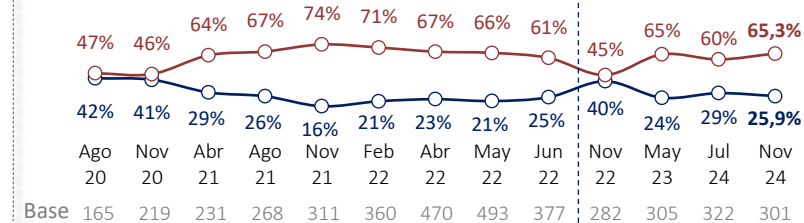
Base 312 262 241 219 229 327 405 440 465 273 289 236 304

● Derecha



Base 373 368 327 345 453 509 671 649 642 397 403 433 369

● Sin afinidad



Base 165 219 231 268 311 360 470 493 377 282 305 322 301



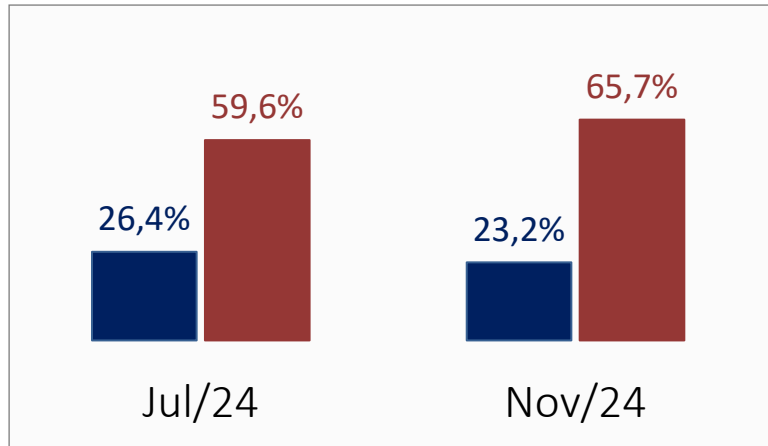
En general, ¿usted aprueba o desaprueba la forma como Francia Márquez se está desempeñando en su labor como Vicepresidenta de Colombia?



**Aprueba**

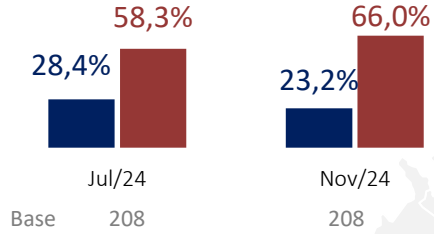
**Desaprueba**

## Total



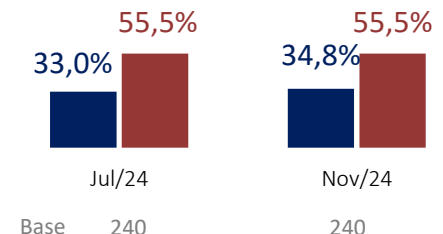
Base 1200 1200

## ● Bogotá



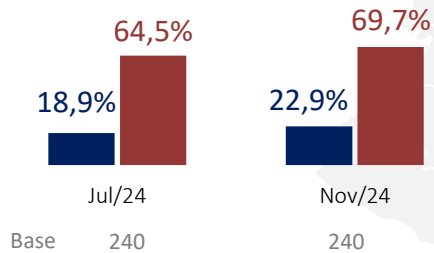
Base 208 208

## ● Norte (Caribe)



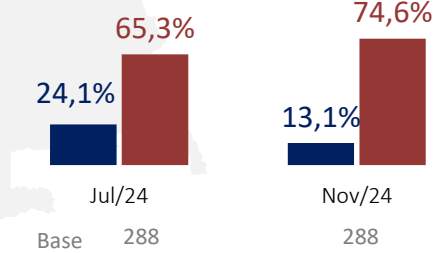
Base 240 240

## ● Cafetera



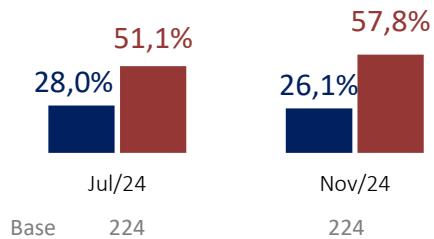
Base 240 240

## ● Centro Oriental



Base 288 288

## ● Sur Occidental



Base 224 224

## Total

Zona	Urbano		Rural		Capitales		No Capitales	
	Jul/24	Nov/24	Jul/24	Nov/24	Jul/24	Nov/24	Jul/24	Nov/24
Aprueba	24.6%	22.7%	34.6%	25.7%	24.8%	24.0%	28.0%	22.3%
Desaprueba	62.4%	67.1%	46.9%	59.1%	61.3%	65.1%	57.9%	66.4%
Base	976	928	224	272	576	592	624	608

Base: total encuestados (1200)



En general, ¿usted aprueba o desaprueba la forma como Francia Márquez se está desempeñando en su labor como Vicepresidenta de Colombia?

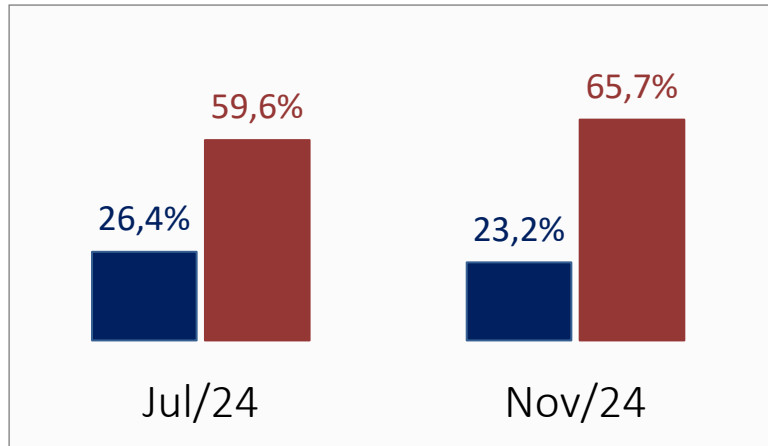
**Aprueba** ✓



**Desaprueba** ✗



## Total

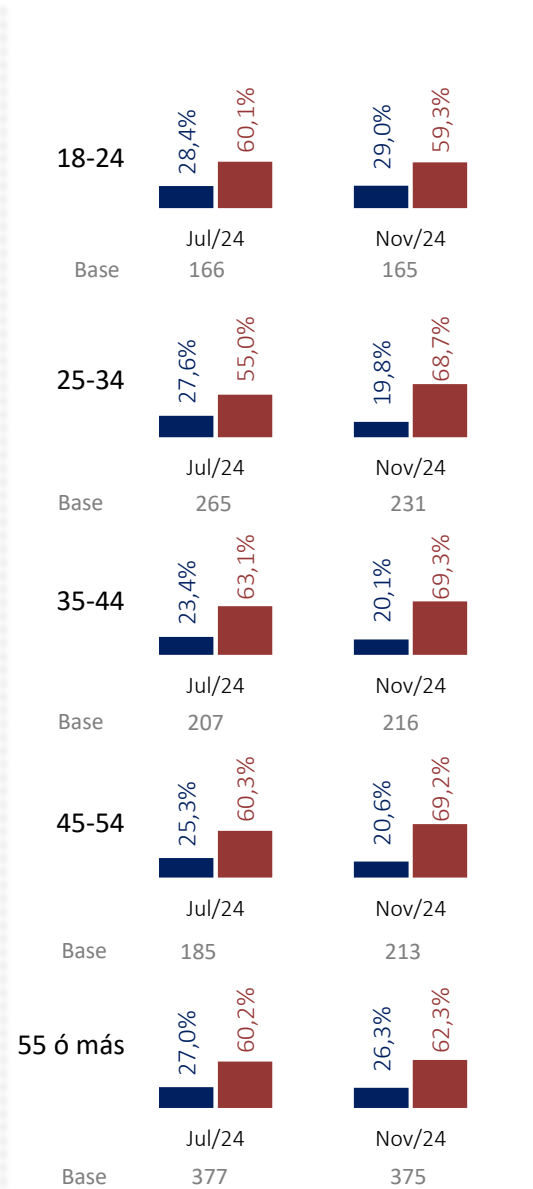


Base

1200

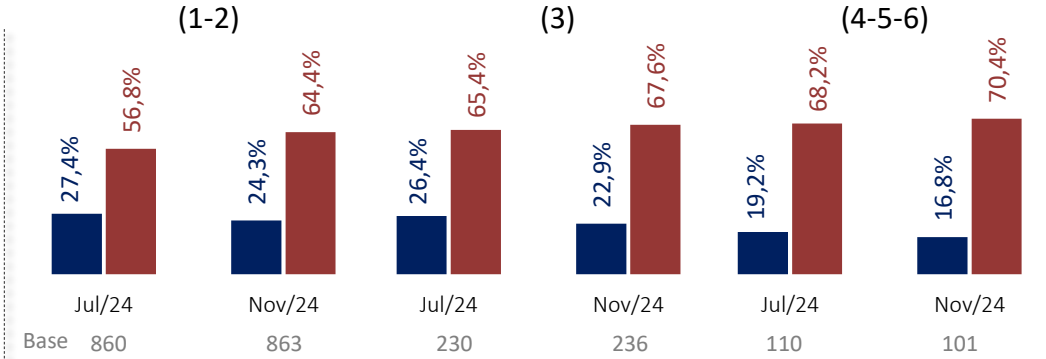
1200

## Rango edad

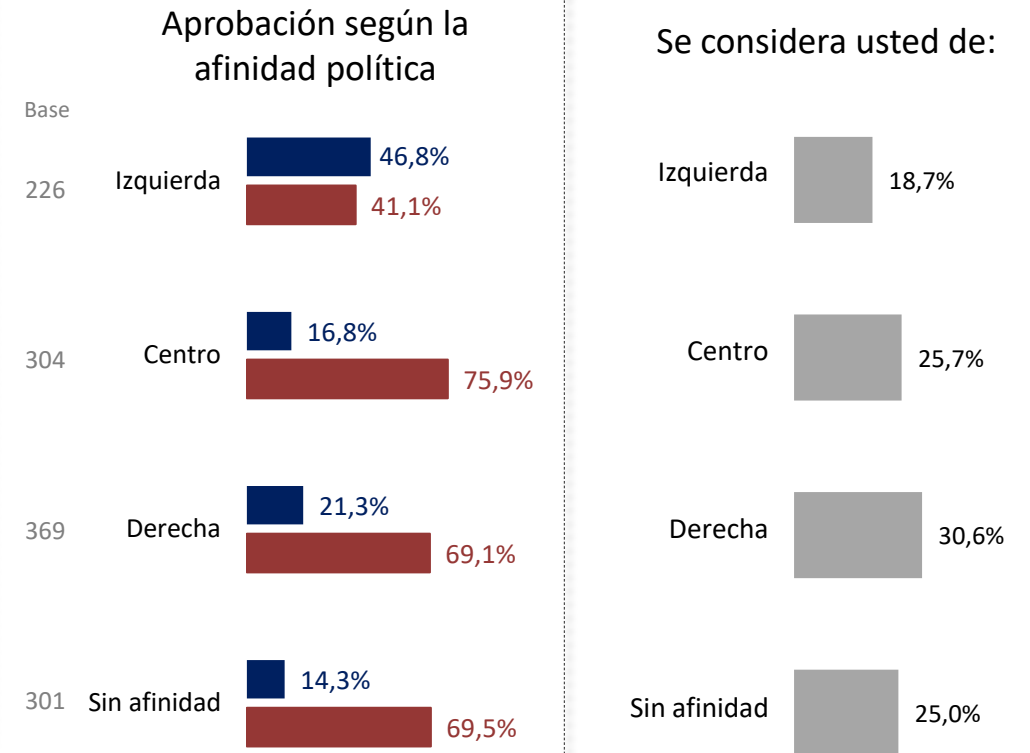


Base: total encuestados (1200)

## Estrato



## Afinidad política





# Ministros y líderes de otras instituciones

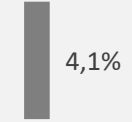
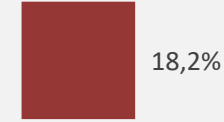
Si lo conoce

Favorable

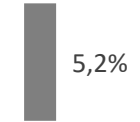
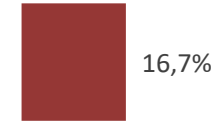
Desfavorable

Ns/Nr

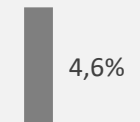
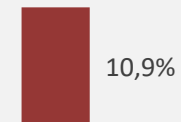
El ministro de defensa Iván Velásquez



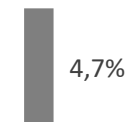
La procuradora Margarita Cabello



La fiscal Luz Adriana Camargo

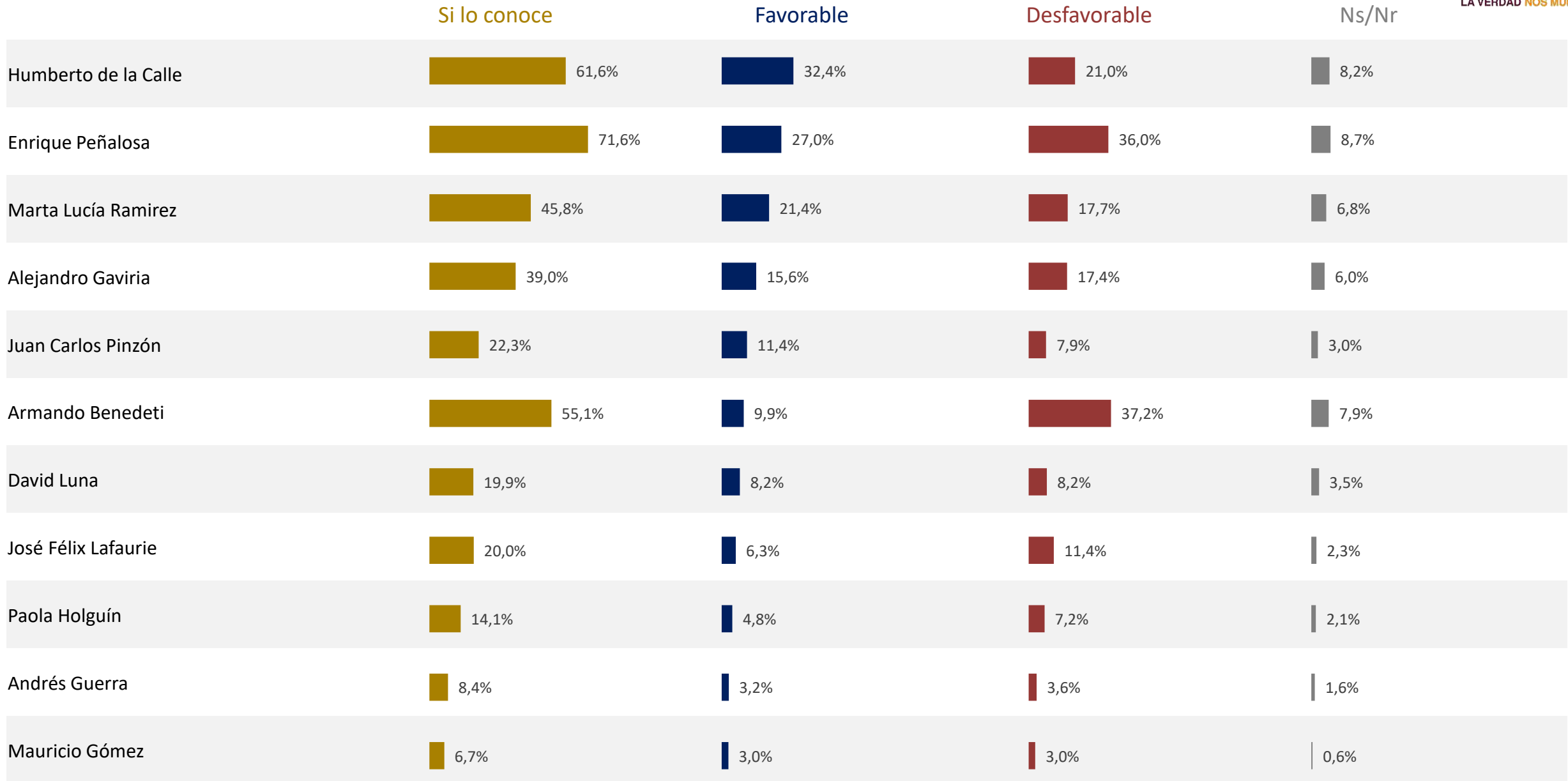


El ministro de hacienda Ricardo Bonilla





# Otros personajes de la vida pública

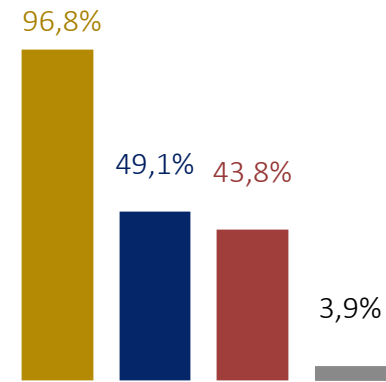




Base: total encuestados (1200)

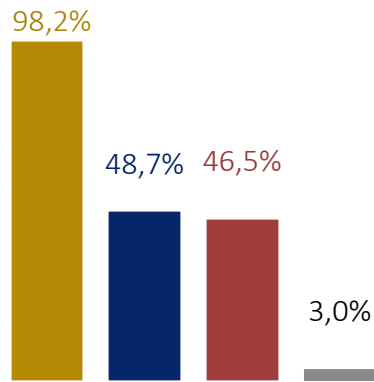


# Expresidentes de Colombia

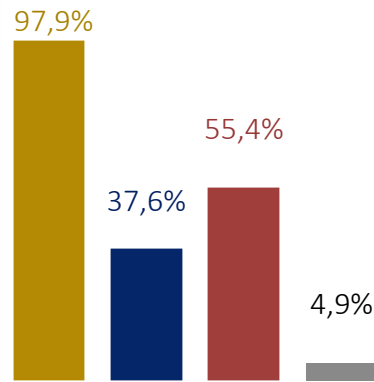
■ Si lo conoce ■ Favorable ■ Desfavorable ■ Ns/Nr



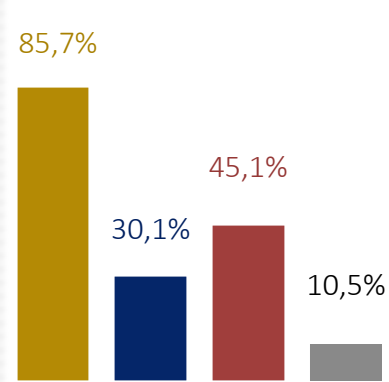
Juan Manuel Santos



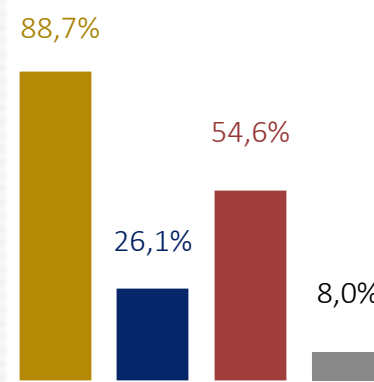
Álvaro Uribe Vélez



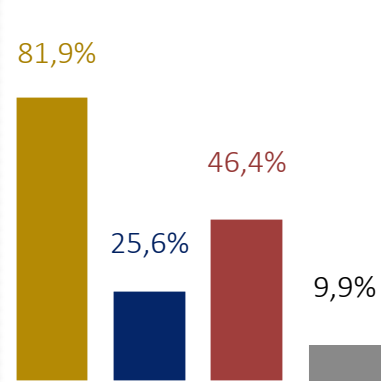
Iván Duque Márquez



César Gaviria Trujillo



Andrés Pastrana Arango



Ernesto Samper Pizano





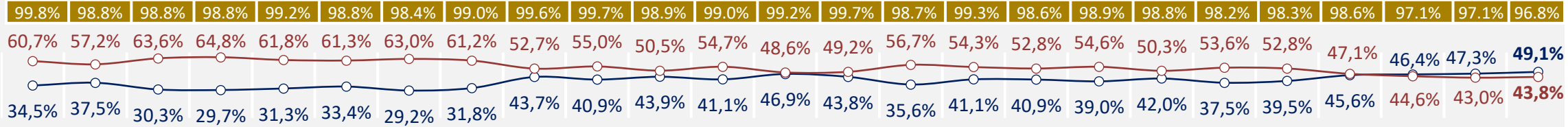
# Expresidentes de Colombia

■ Si lo conoce ○ Favorable ○ Desfavorable

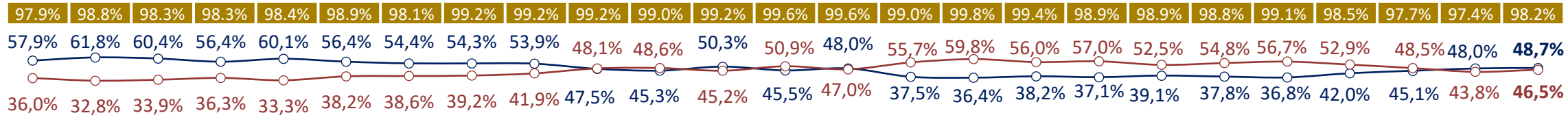
May/17 Sep/17 Dic/17 Ene/18 Mar/18 Abr/18 May/18 Jun/18 Sep/18 Nov/18 Feb/19 Jul/19 Ago/20 Nov/20 Abr/21 Ago/21 Nov/21 Feb/22 Abr/22 May/22 Jun/22 Nov/22 May/23 Jul/24 Nov/24




Juan Manuel Santos



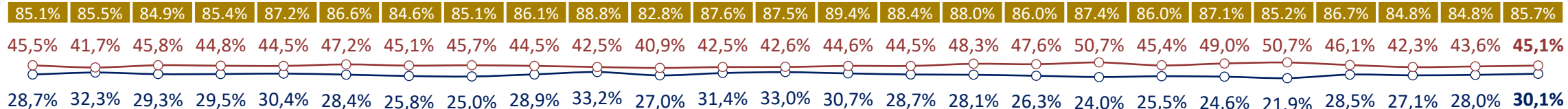
Álvaro Uribe Vélez



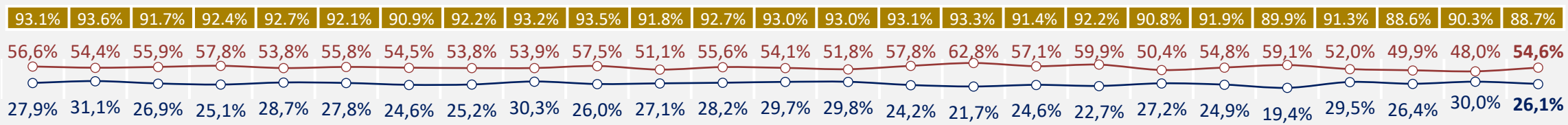
Iván Duque Márquez



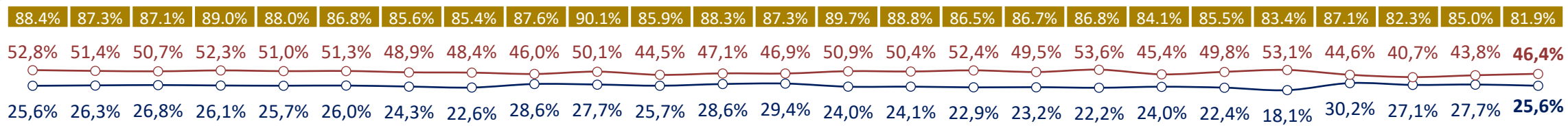
César Gaviria Trujillo



Andrés Pastrana Arango



Ernesto Samper Pizano

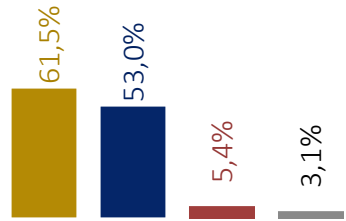


Base: total encuestados (1200)

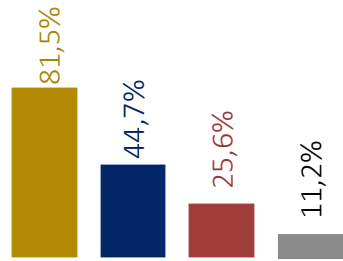



# Presidentes de otros países

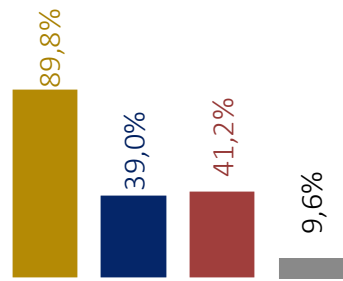

■ Si lo conoce ■ Favorable ■ Desfavorable ■ Ns/Nr



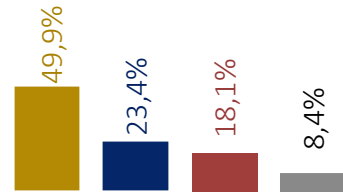

El Presidente de El Salvador  
**Nayib Bukele**



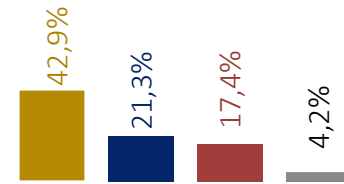
El Presidente de Estados Unidos  
**Joe Biden**



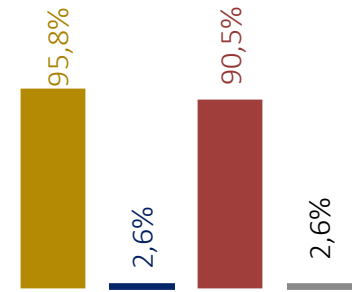
El Presidente electo de Estados Unidos  
**Donald Trump**



El Presidente de Brasil  
**Luiz Inácio Lula da Silva**



El presidente de Argentina  
**Javier Milei**



El Presidente de Venezuela  
**Nicolás Maduro**



# Capítulo 2



## Percepción país

- » 2.1 Aprobación del Presidente e imagen de otros personajes de la vida pública
- » 2.2 Situación actual y principales problemas por resolver
- » 2.3 Imagen de instituciones

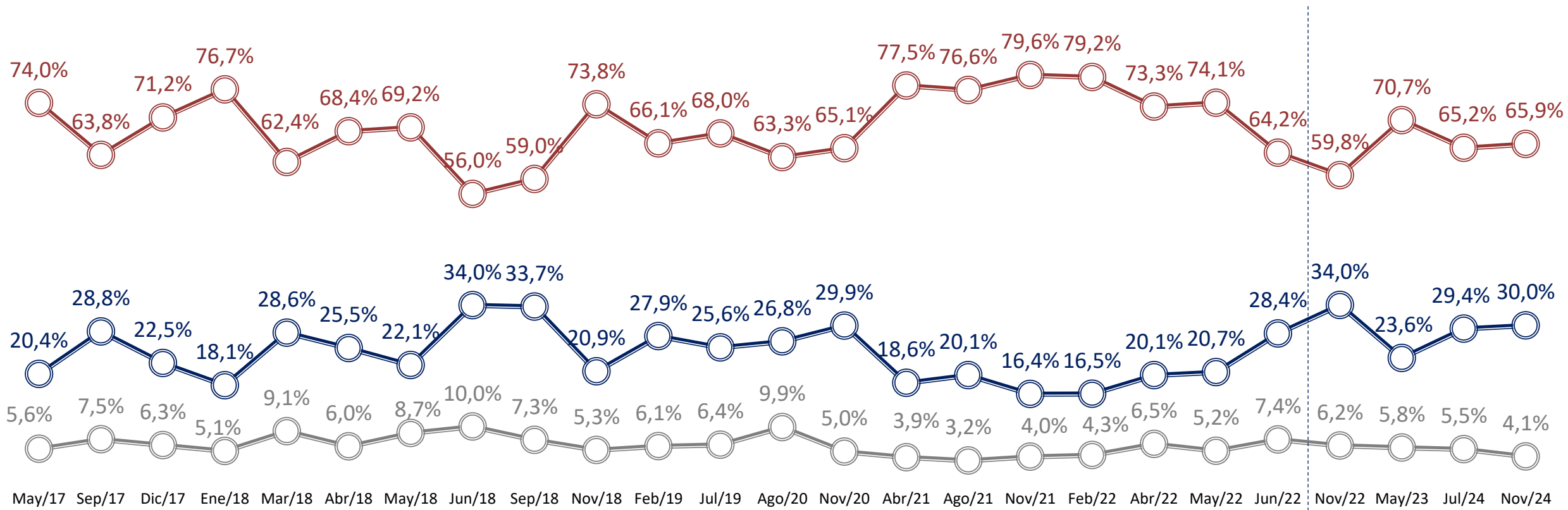


# En general, ¿cree usted que las cosas en Colombia van por buen camino o por mal camino?

**Buen Camino** 

**Mal Camino** 

**No sabe/ No responde** 





# En general, ¿cree usted que las cosas en Colombia van por buen camino o por mal camino?

Buen camino 👍

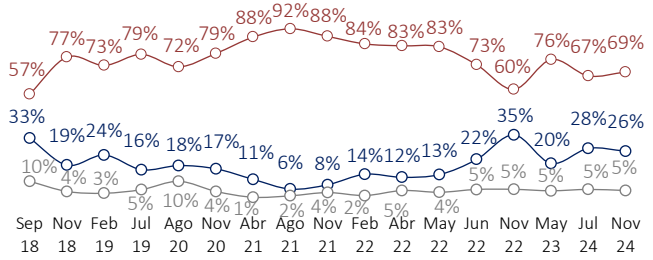
Mal camino 👎

NS/NR ?



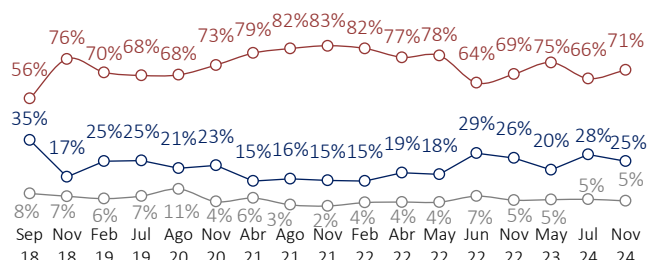
## Región

### ● Bogotá



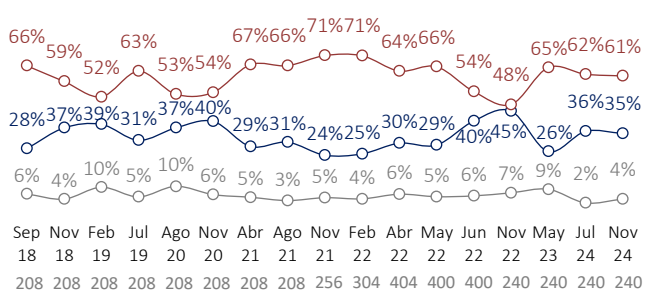
Base 176 176 176 176 176 176 176 208 272 362 352 208 208 208

### ● Centro Oriental



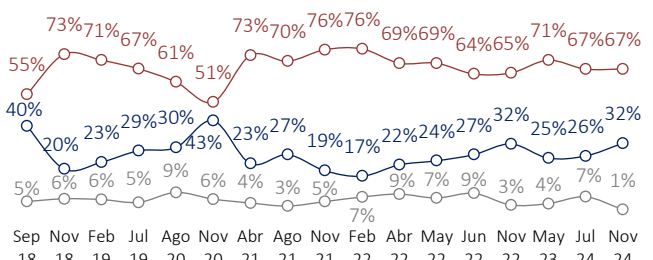
Base 256 240 240 240 240 240 240 288 352 468 480 288 288 288

### ● Norte (Caribe)



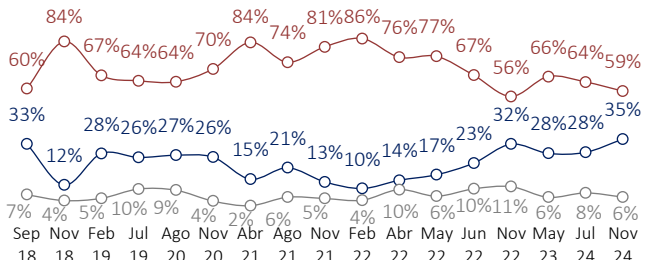
Base 208 208 208 208 256 304 404 400 400 240 240 240

### ● Cafetera



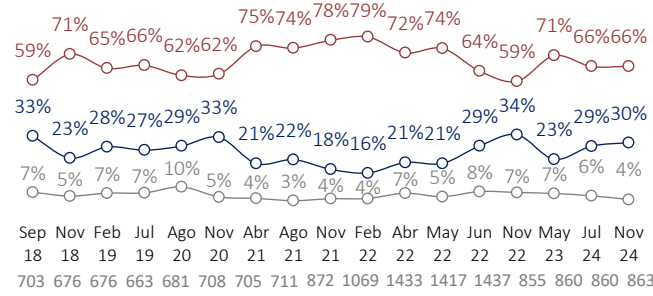
Base 192 192 192 192 192 224 304 383 384 384 240 240 240

### ● Sur Occidental



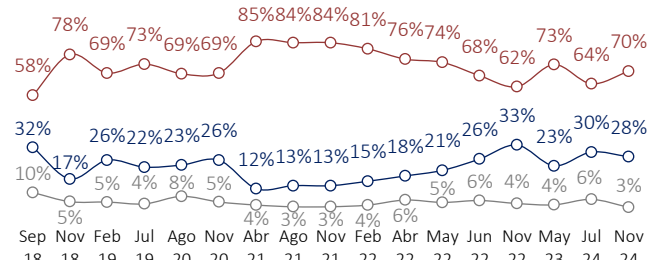
Base 176 192 192 192 192 192 224 272 383 384 384 224 224 224

### ● (1-2) Estrato



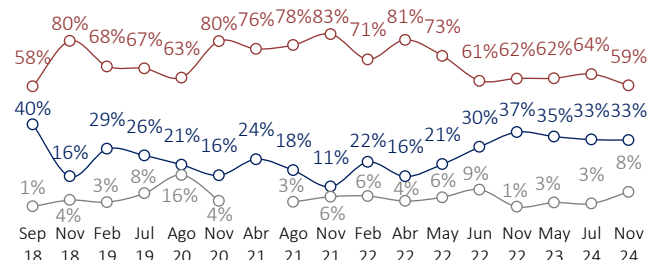
Base 703 676 676 663 681 708 705 711 872 1069 1433 1417 1437 855 860 860

### ● (3)



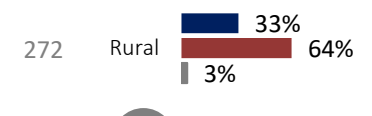
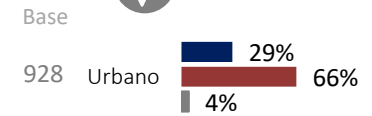
Base 217 217 212 245 231 214 234 220 256 323 422 436 407 263 254 230

### ● (4-5-6)

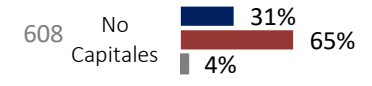
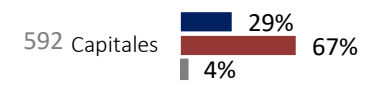


Base 88 115 120 100 96 86 69 77 72 112 145 147 156 82 86 110

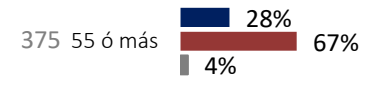
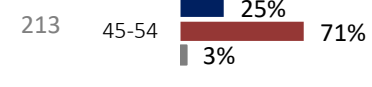
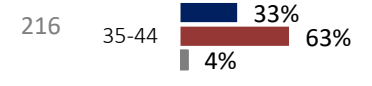
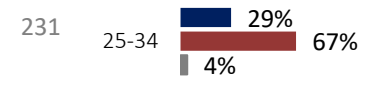
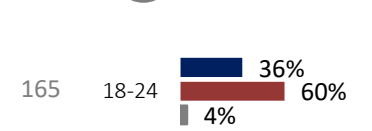
## Zona



## Municipios



## Rango edad






En su concepto, ¿cuál es el principal problema que tiene Colombia en este momento?

Nov/24

Orden público

**33,7%**



Desempleo/economía

**30,1%**



Corrupción

**12,6%**



Otras problemáticas

**8,7%**



Necesidades básicas

**6,8%**



Mala función del  
gobierno/sistema  
político

**6,2%**

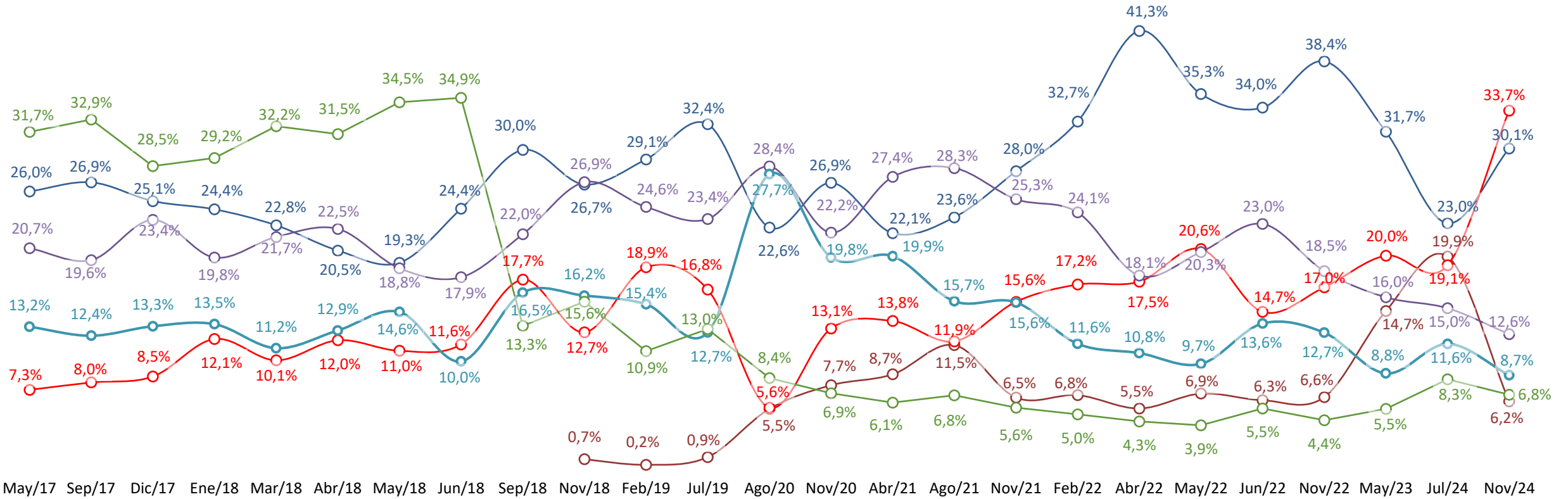


No sabe/No responde 1.7%.



# En su concepto, ¿cuál es el principal problema que tiene Colombia en este momento?

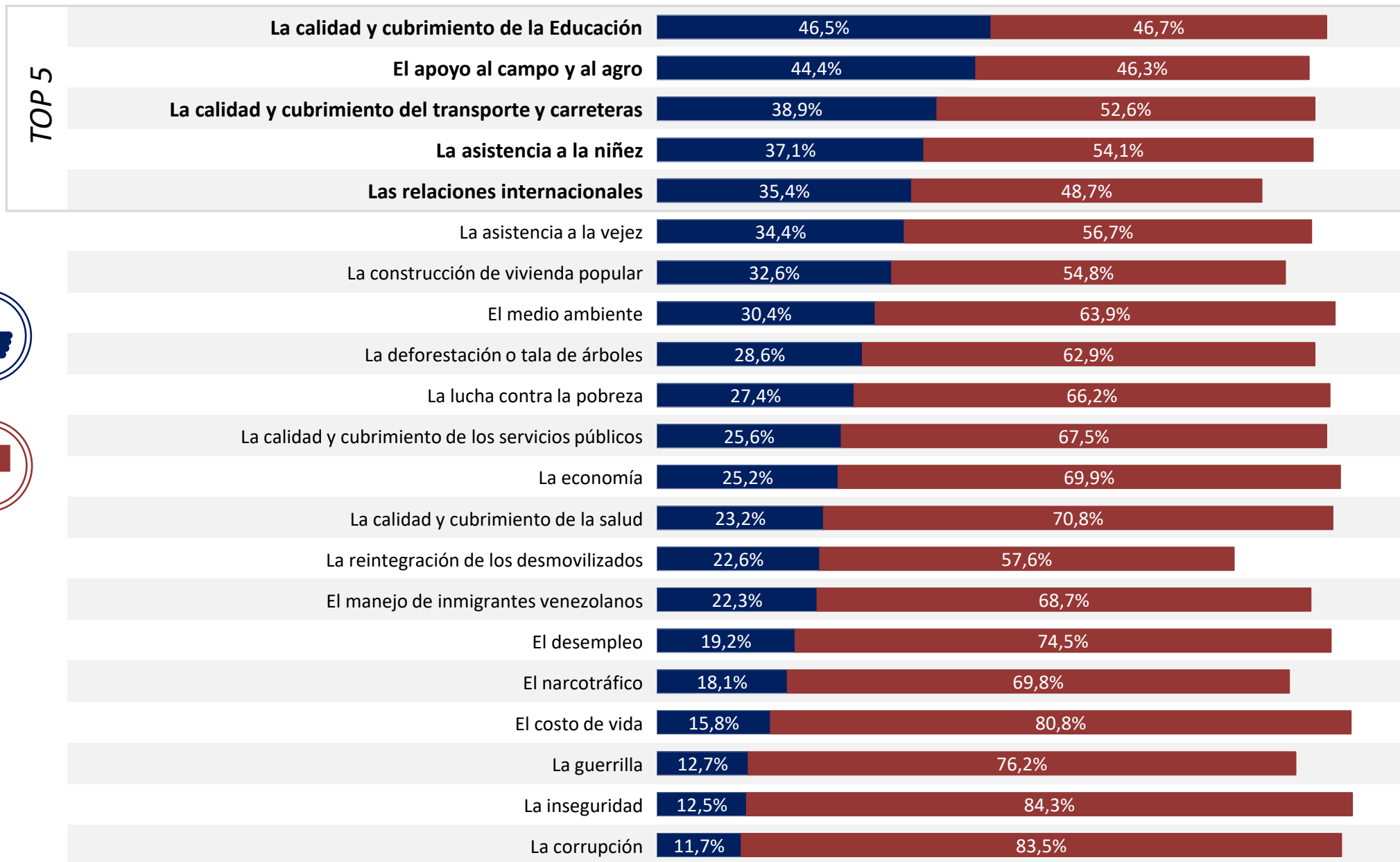
- Orden público
- Desempleo + Economía
- Corrupción
- Otras problemáticas
- Necesidades básicas
- Mala función del gobierno/ Sistema político



No sabe/No responde 1.7%.



¿Considera usted que \_\_\_\_\_ en Colombia está mejorando o está empeorando?



Nov/24

Mejorando



Empeorando



El porcentaje faltante para el 100% son encuestados que respondieron igual o no sabe

Base: total encuestados (1200)

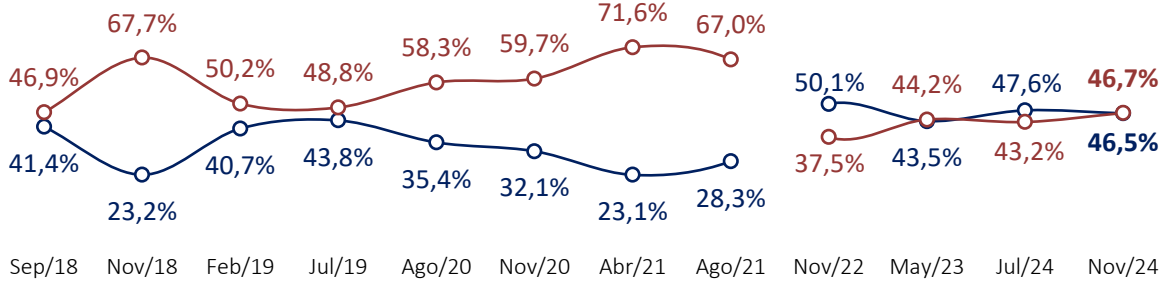




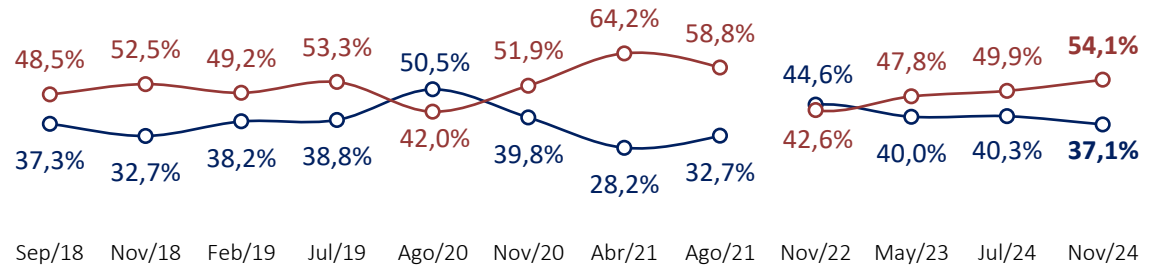
Considera usted que \_\_\_\_\_ en Colombia está mejorando o está empeorando?

○ Mejorando ○ Empeorando

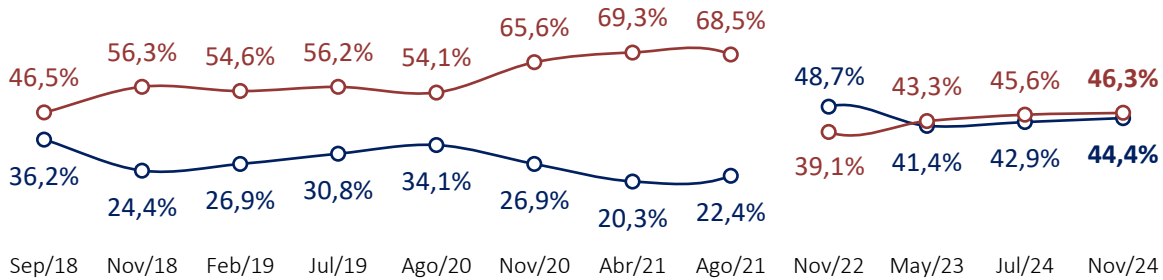
### La calidad y cubrimiento de la Educación



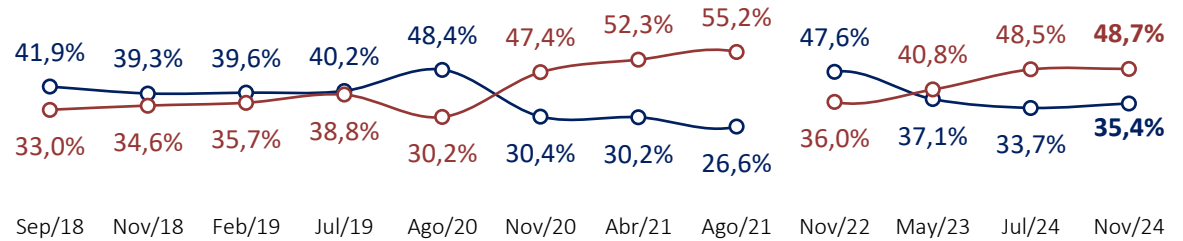
### La asistencia a la niñez



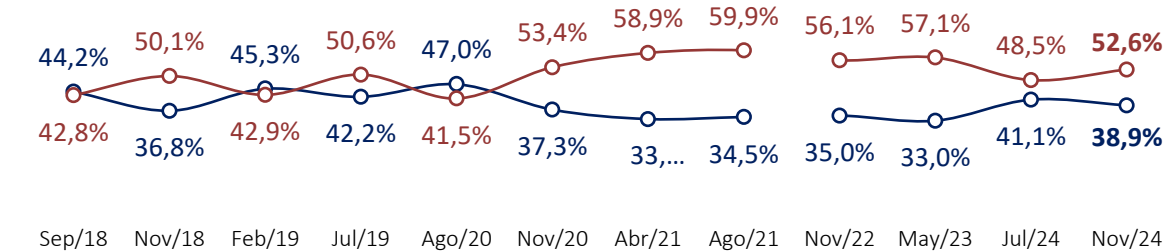
### El apoyo al campo y al agro



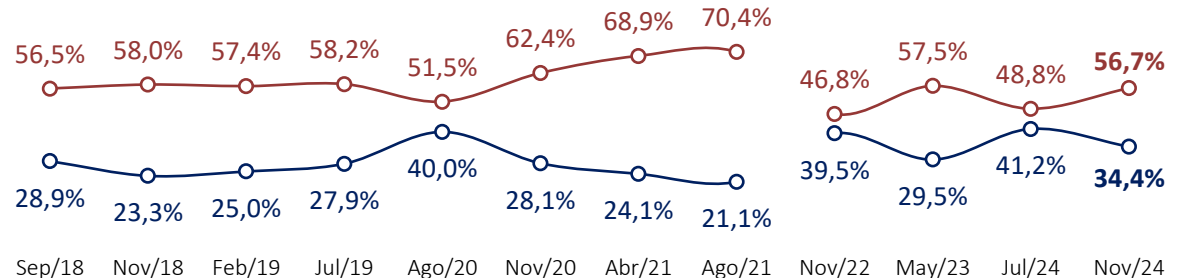
### Las relaciones internacionales



### La calidad y cubrimiento del transporte y carreteras



### La asistencia a la vejez



No se realizó la medición de estas preguntas para Nov/21, Feb/22, Abr/22, May/22 y Jun/22

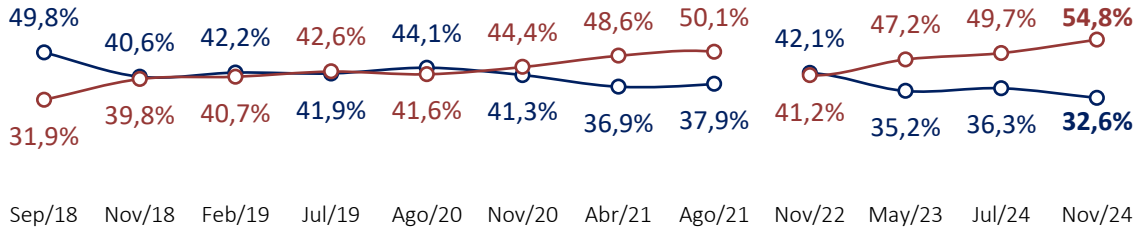
Base: total encuestados (1200)



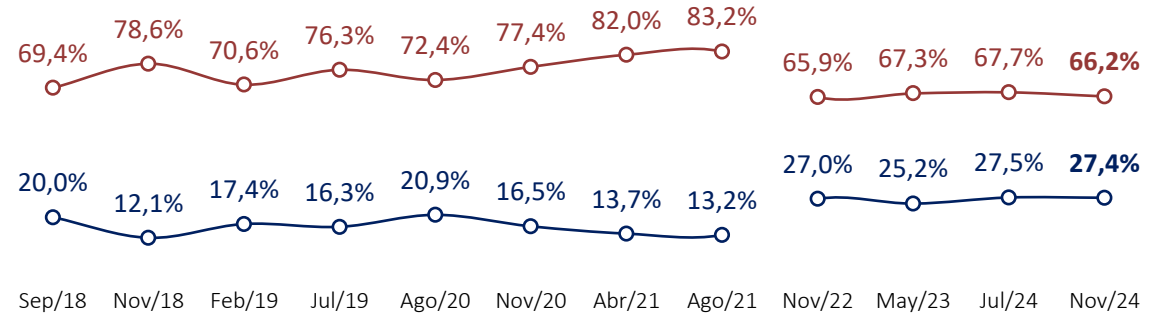
Considera usted que \_\_\_\_\_ en Colombia está mejorando o está empeorando?

Mejorando    Empeorando

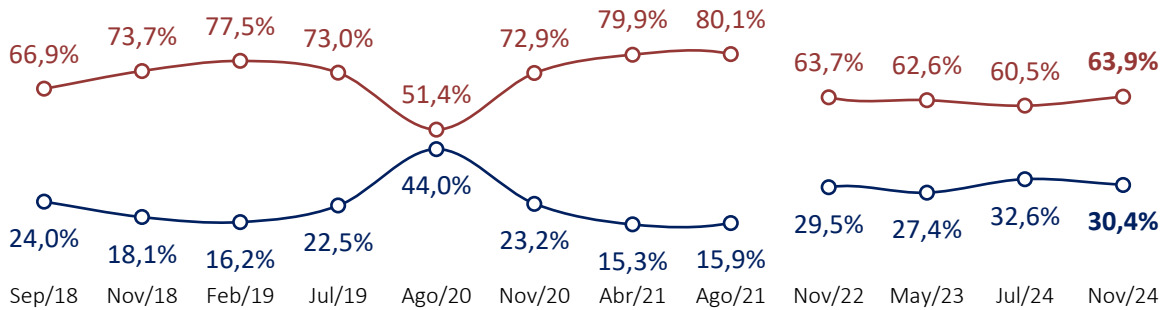
### La construcción de vivienda popular



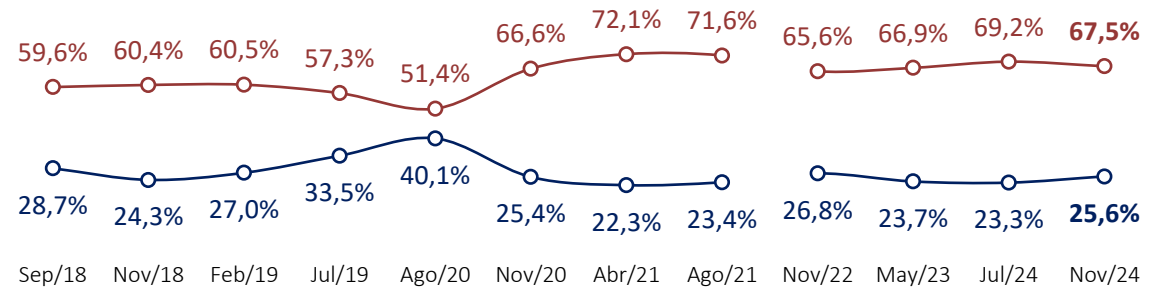
### La lucha contra la pobreza



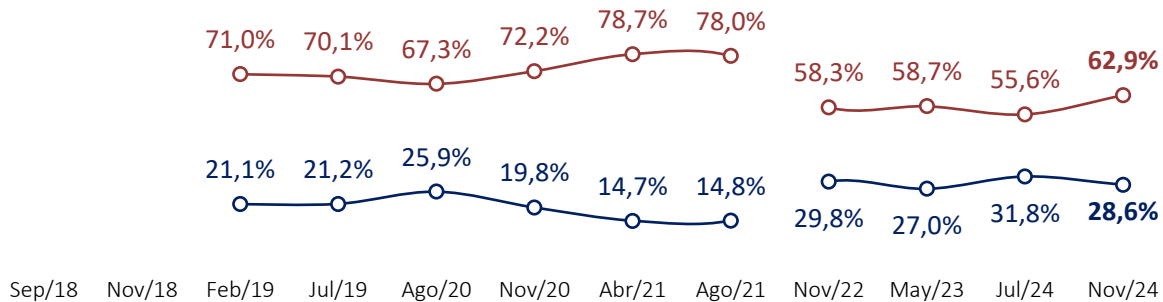
### El medio ambiente



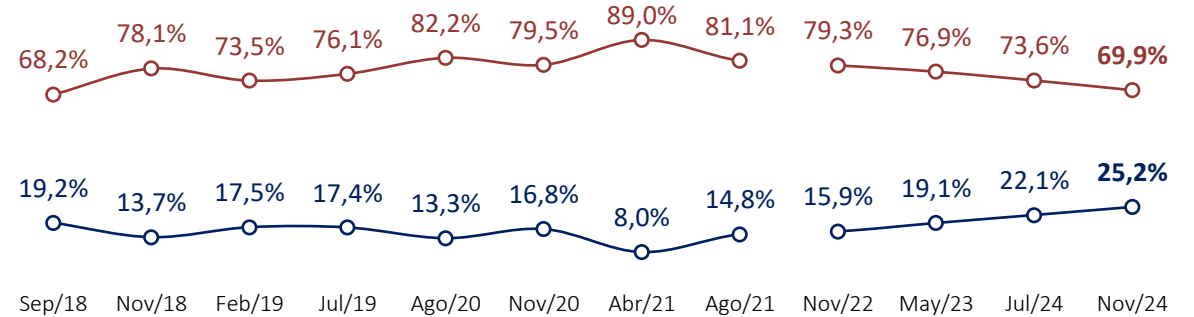
### La calidad y cubrimiento de los servicios públicos



### La deforestación o tala de árboles



### La economía



No se realizó la medición de estas preguntas para Nov/21, Feb/22, Abr/22, May/22 y Jun/22

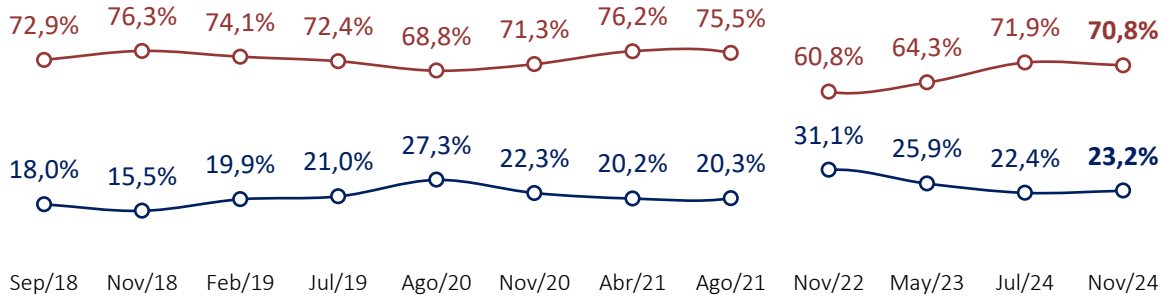
Base: total encuestados (1200)



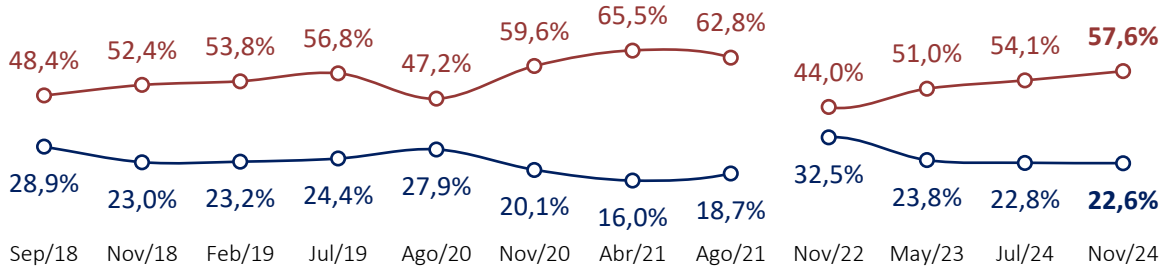
# Considera usted que \_\_\_\_\_ en Colombia está mejorando o está empeorando?

○ Mejorando ○ Empeorando

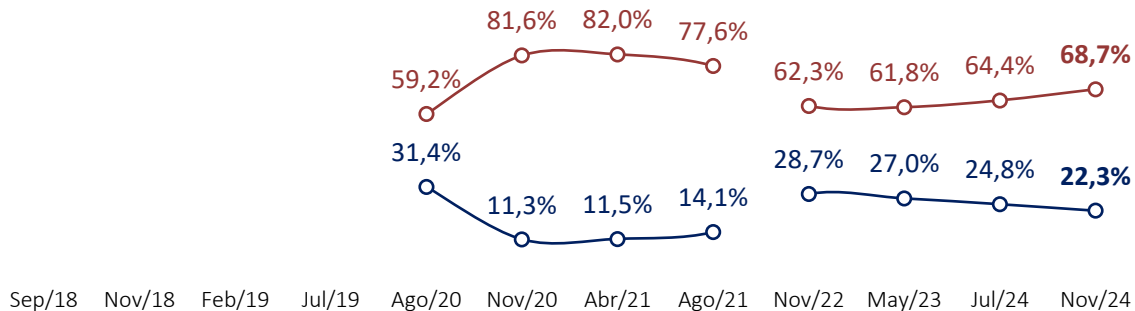
## La calidad y cubrimiento de la salud



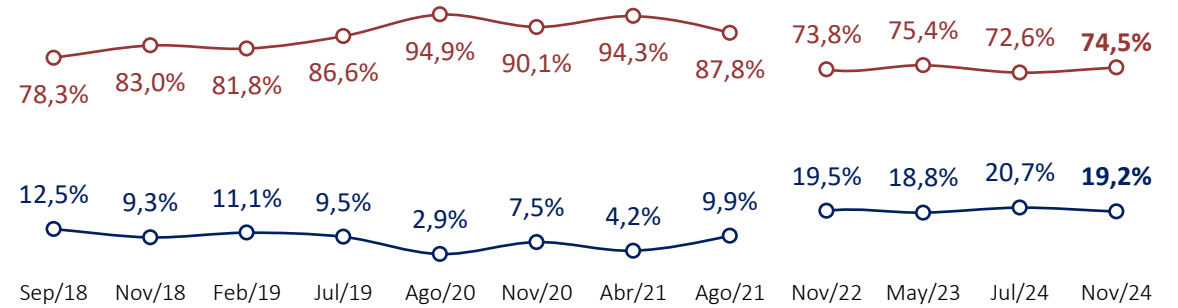
## La reintegración de los desmovilizados



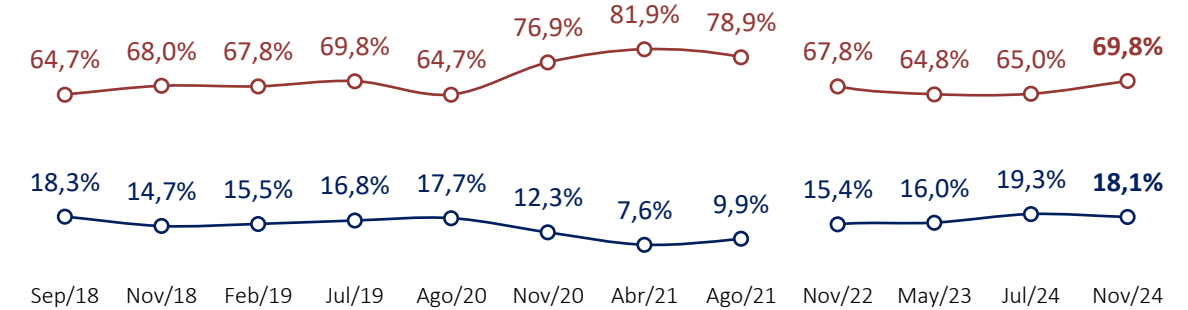
## El manejo de inmigrantes venezolanos



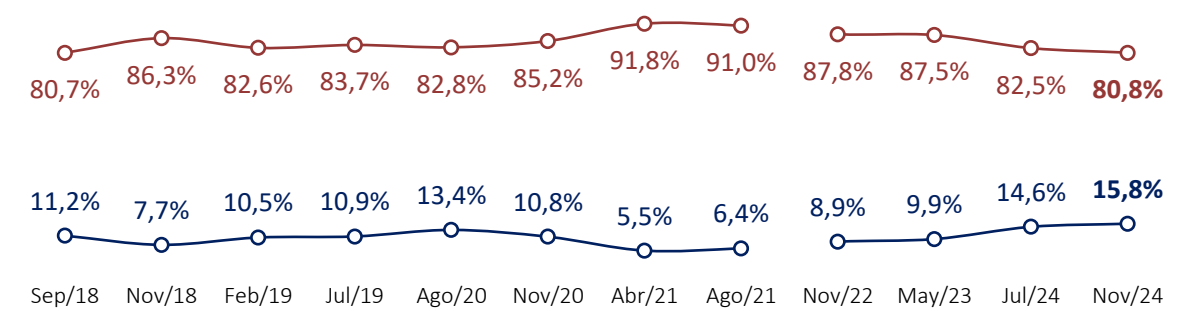
## El desempleo



## El narcotráfico



## El costo de vida



No se realizó la medición de estas preguntas para Nov/21, Feb/22, Abr/22, May/22 y Jun/22

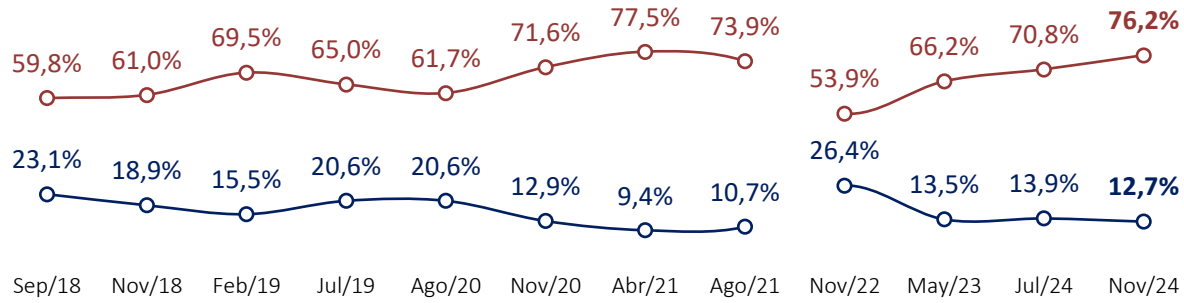
Base: total encuestados (1200)



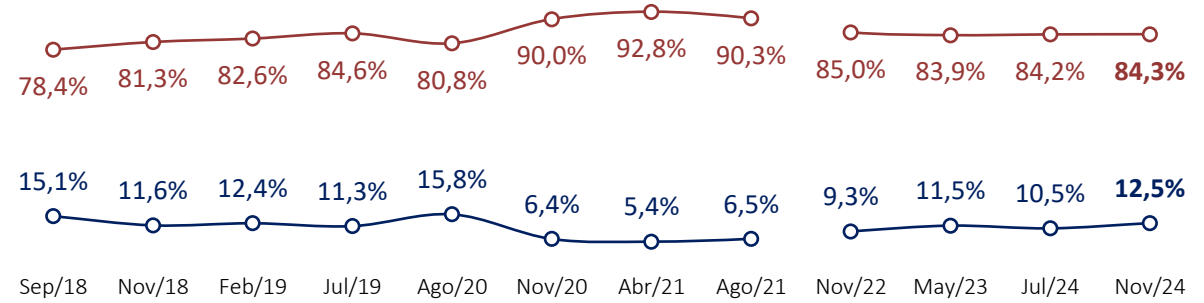
Considera usted que \_\_\_\_\_ en Colombia está mejorando o está empeorando?

○ Mejorando ○ Empeorando

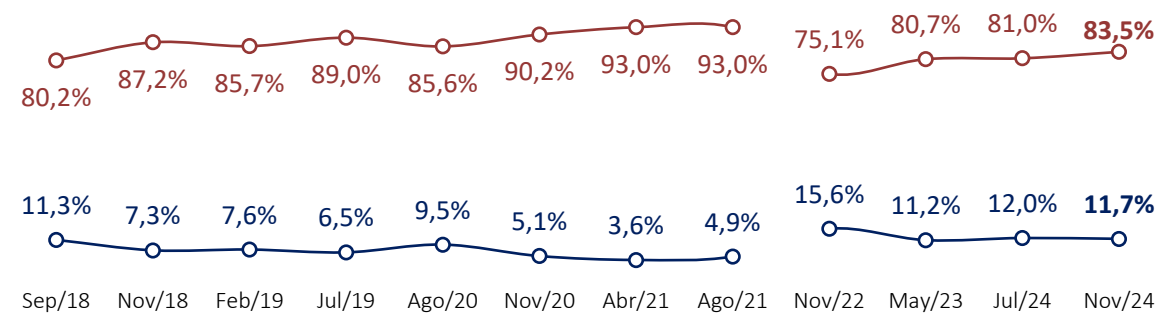
### La guerrilla



### La inseguridad



### La corrupción

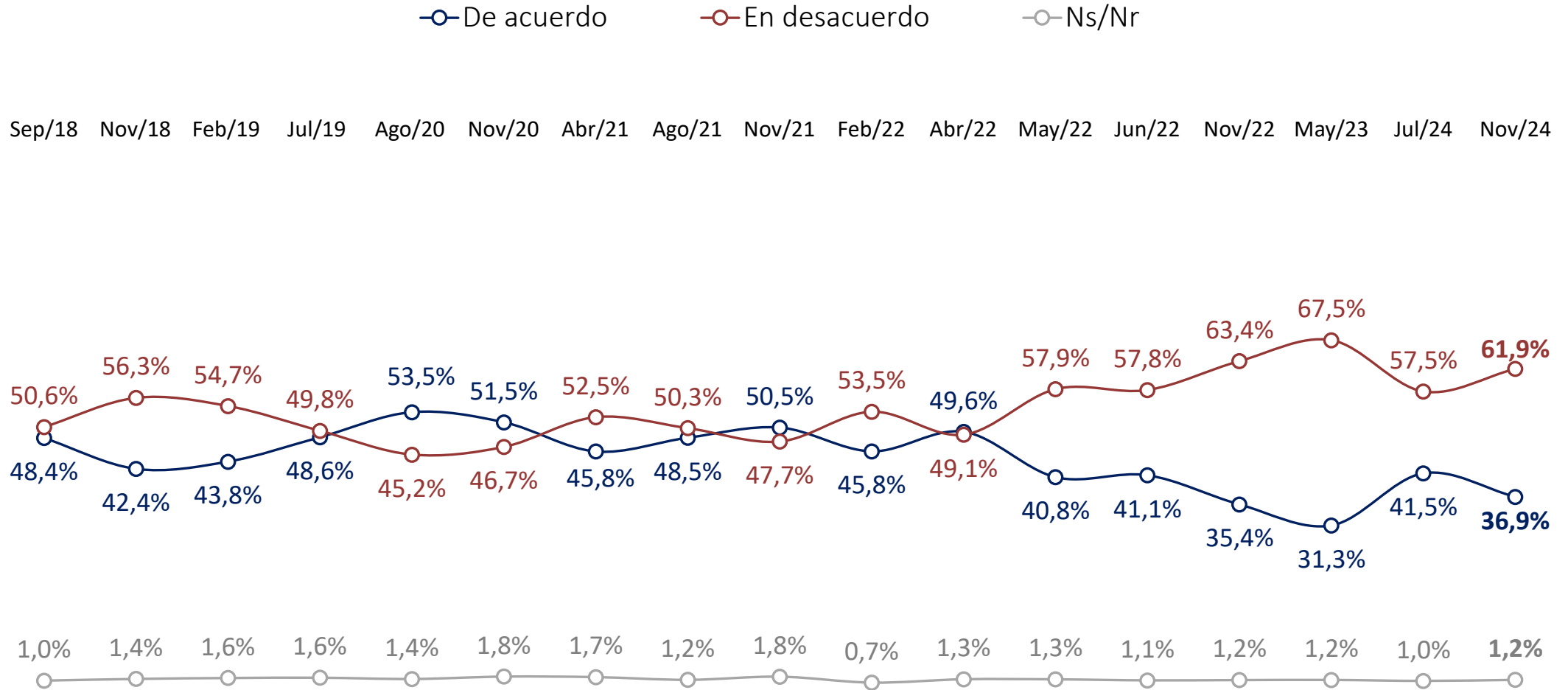


No se realizó la medición de estas preguntas para Nov/21, Feb/22, Abr/22, May/22 y Jun/22

Base: total encuestados (1200)



¿Está usted satisfecho con su estándar de vida, es decir, con todas las cosas que puede comprar y hacer?



Base: total encuestados (1200)



## Capítulo 2

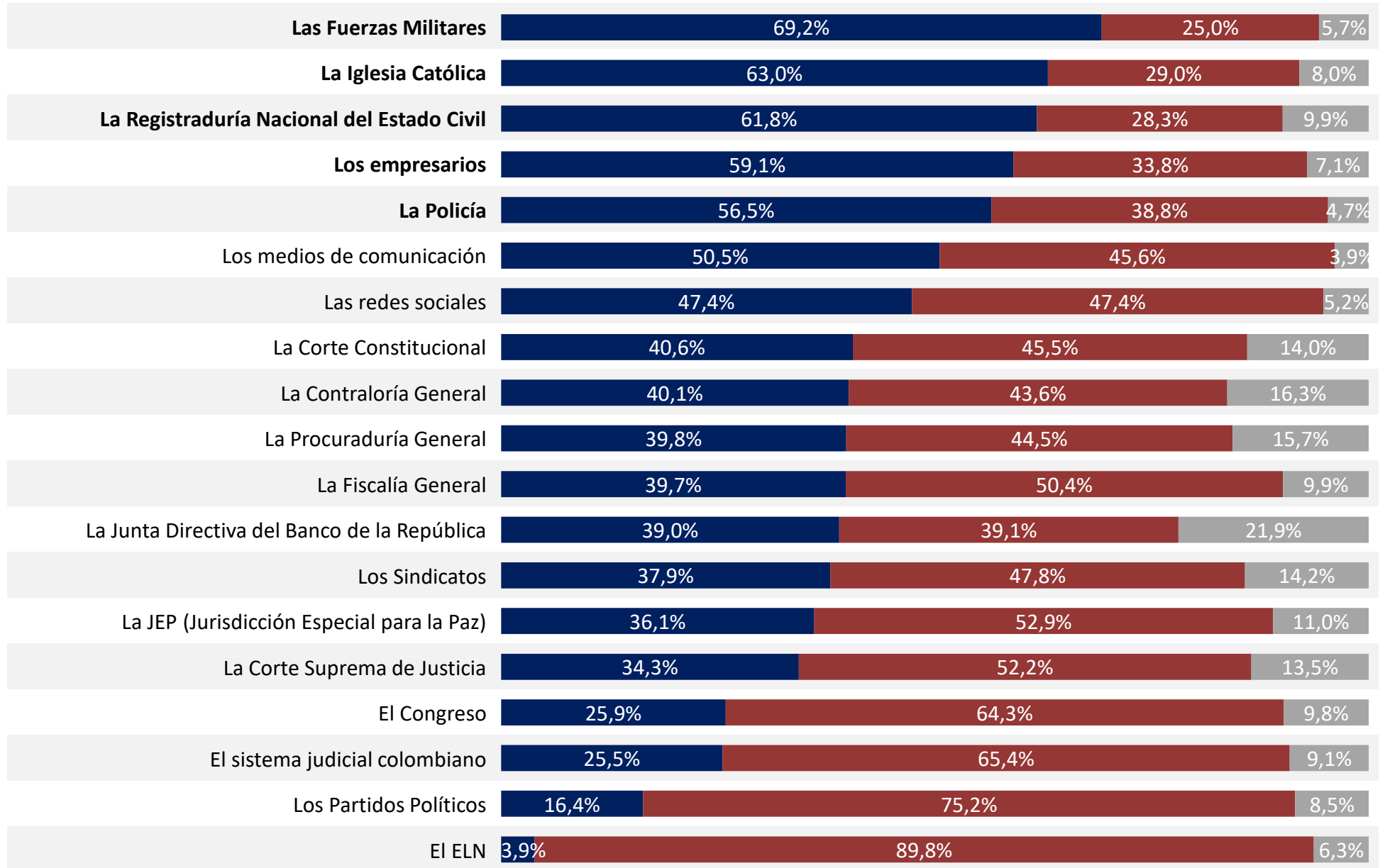


# Percepción país

- » 2.1 Aprobación del Presidente e imagen de otros personajes de la vida pública
- » 2.2 Situación actual y principales problemas por resolver
- » 2.3 Imagen de instituciones



# ¿Tiene usted una opinión favorable o desfavorable de \_\_\_?



Nov/24

Favorable



Desfavorable



Ns/ Nr

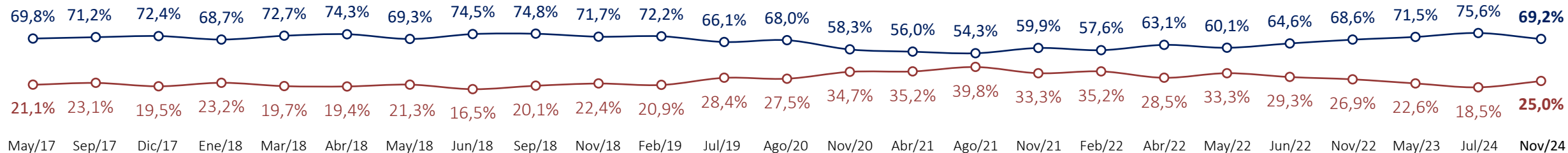




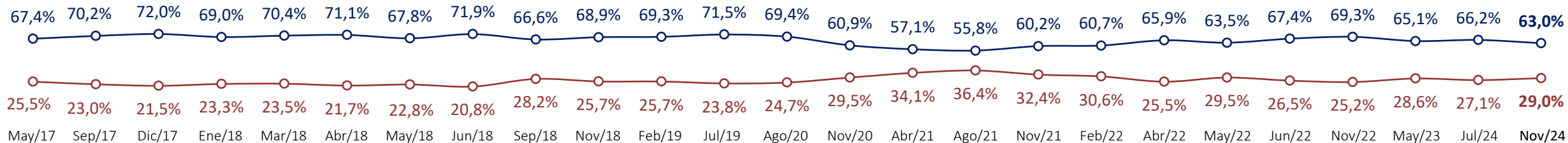
¿Tiene usted una opinión favorable o desfavorable de \_\_\_?

Favorable Desfavorable

### Las Fuerzas Militares



### La Iglesia Católica



### La Registraduría Nacional del Estado Civil



### Los Empresarios



Base: total encuestados (1200)

Continúa

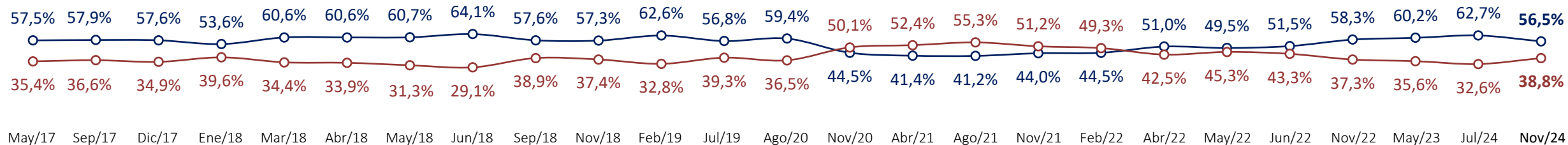




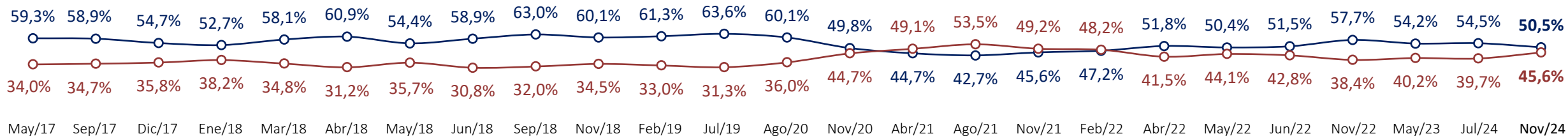
¿Tiene usted una opinión favorable o desfavorable de \_\_\_?

Favorable Desfavorable

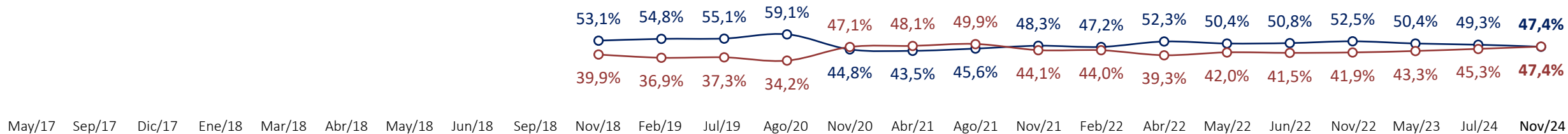
La Policía



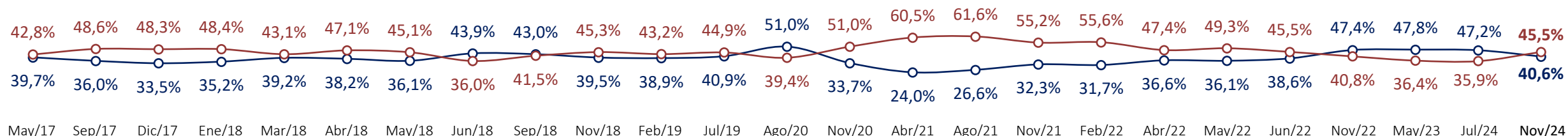
Los Medios de Comunicación



Las Redes Sociales



La Corte Constitucional



Base: total encuestados (1200)

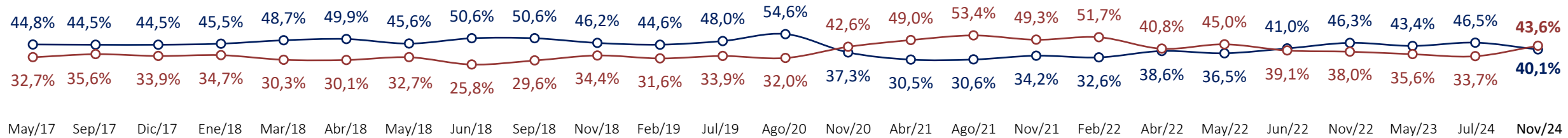
Continúa →



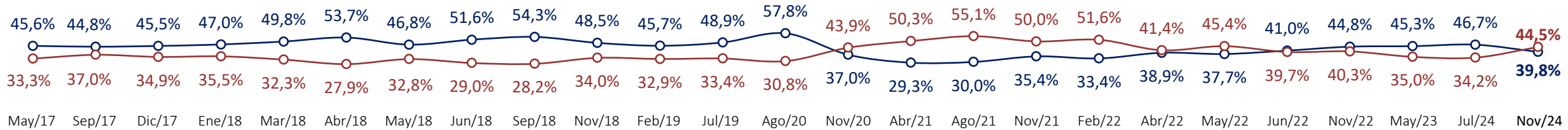
¿Tiene usted una opinión favorable o desfavorable de \_\_\_?

Favorable Desfavorable

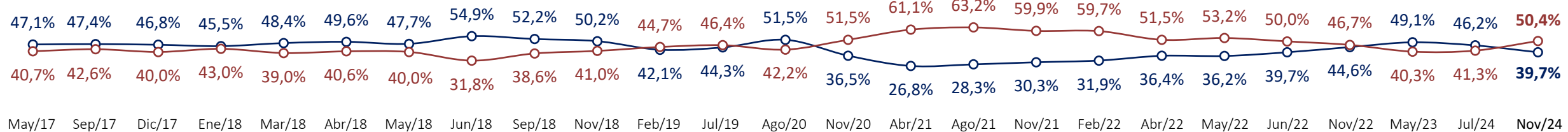
La Contraloría General



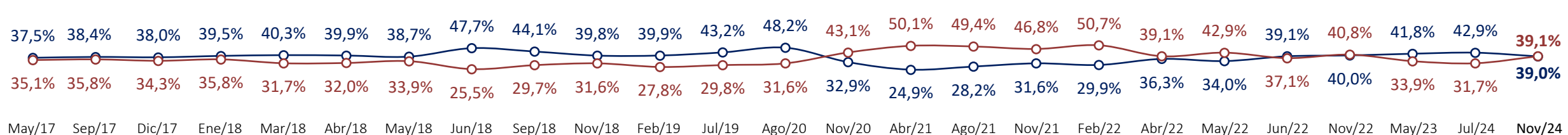
La Procuraduría General



La Fiscalía General



La Junta Directiva del Banco de la República



Base: total encuestados (1200)

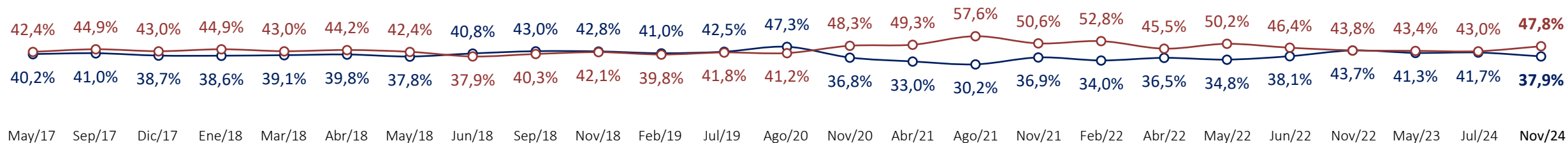
Continúa →



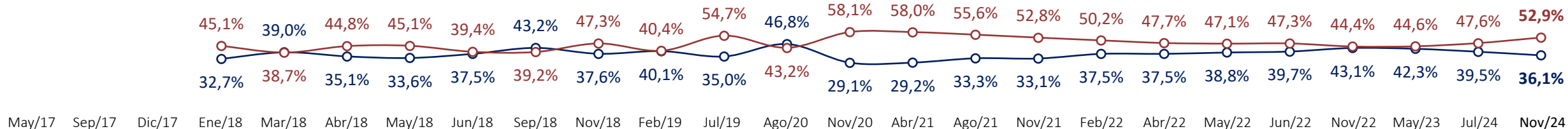
¿Tiene usted una opinión favorable o desfavorable de \_\_\_?

Favorable Desfavorable

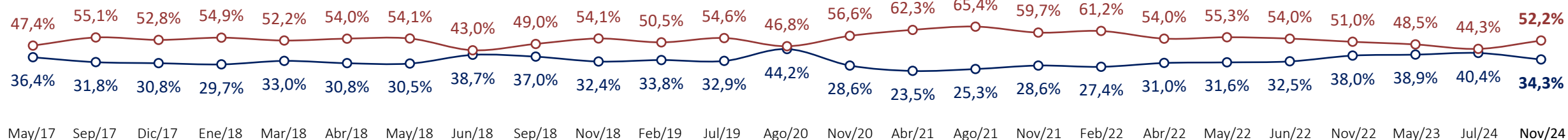
Los Sindicatos



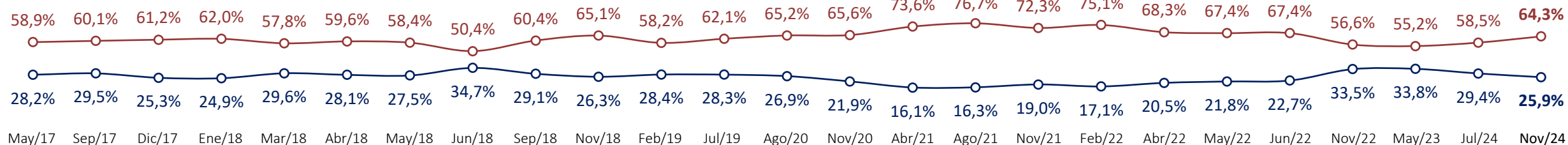
La JEP (Jurisdicción Especial para la Paz)



La Corte Suprema de Justicia



El Congreso



Base: total encuestados (1200)

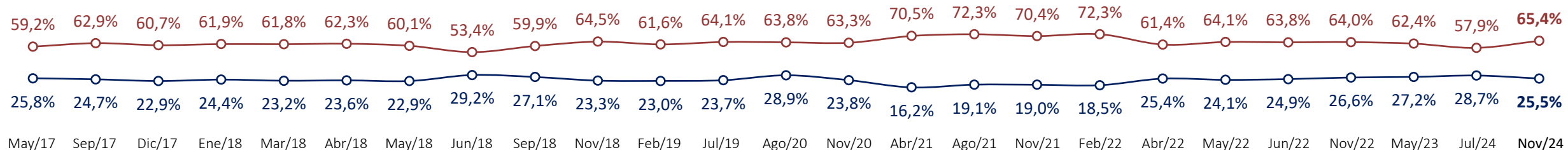
Continúa →



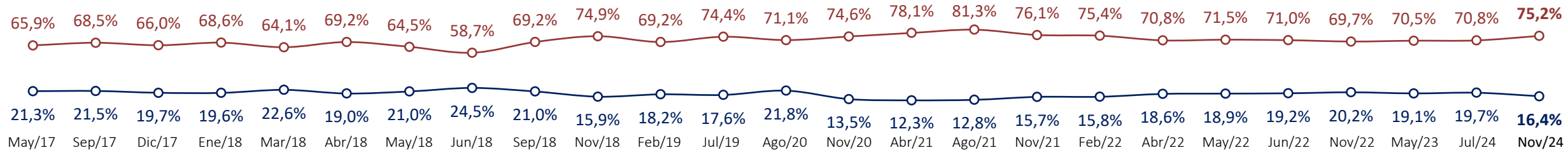
¿Tiene usted una opinión favorable o desfavorable de \_\_\_?

○ Favorable ○ Desfavorable

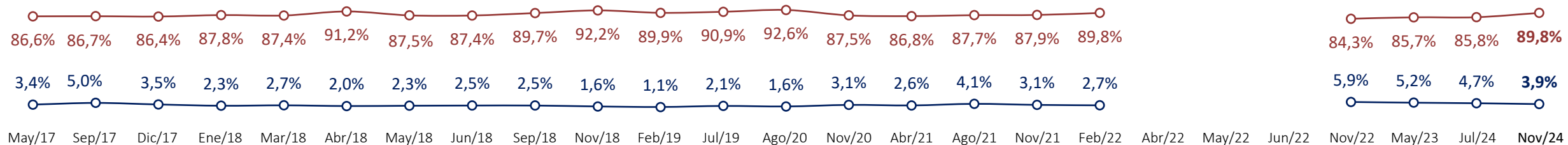
### El Sistema Judicial Colombiano



### Los Partidos Políticos



### El ELN





# Capítulo 3



## Temas de coyuntura

---

---

**Invómer**  
investigación y asesoría de mercadeo  
LA VERDAD NOS MUEVE

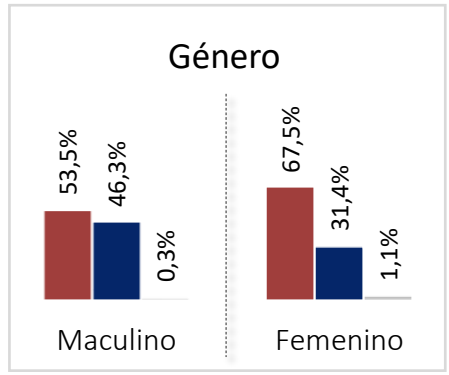
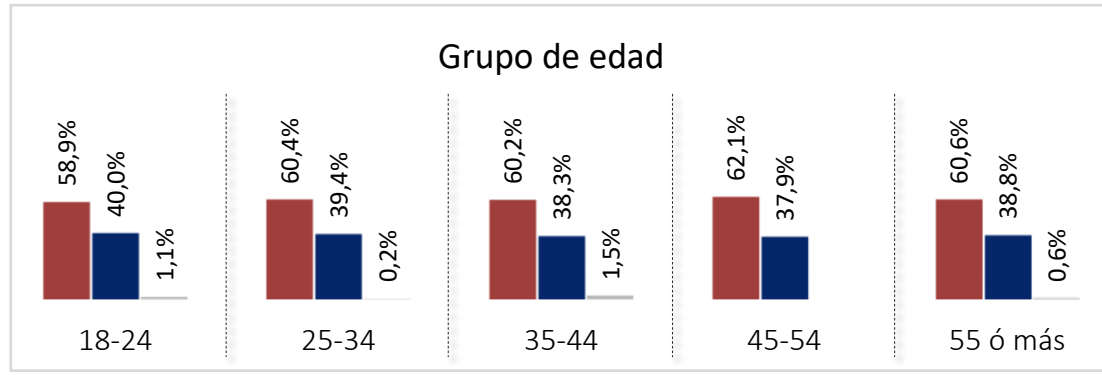
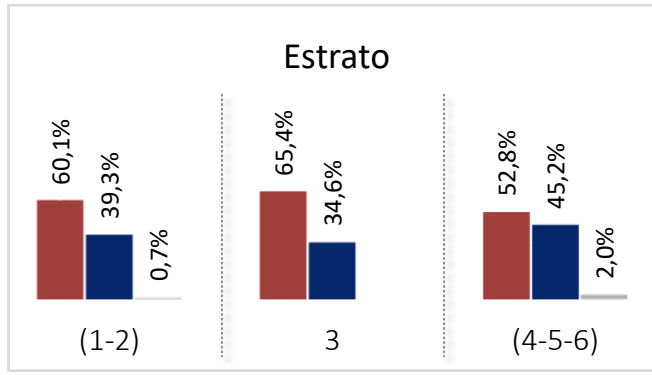
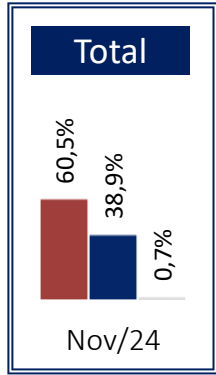
  
NOTICIAS  
CARACOL





## ¿Siente usted miedo al futuro?

■ Si ■ No ■ NS/NR



Base 1200

863

236

101

165

231

216

213

375

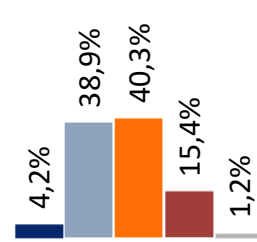
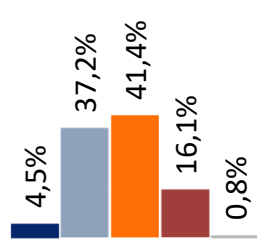
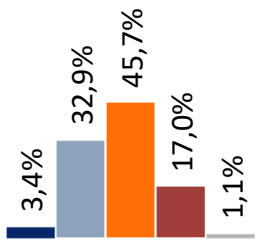
602

598



## ¿Qué tan positivo o negativo ve el futuro de Colombia?

■ Muy positivo ■ Positivo ■ Negativo ■ Muy negativo ■ NS/NR



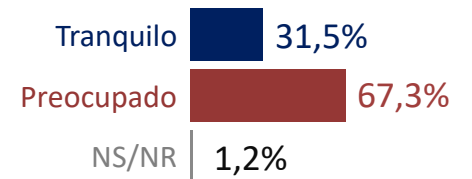
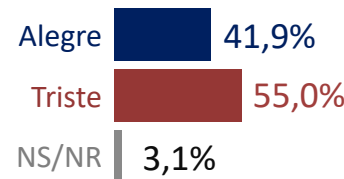
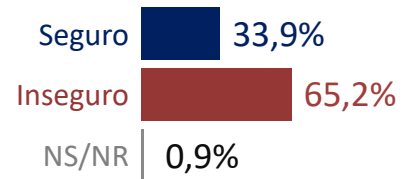
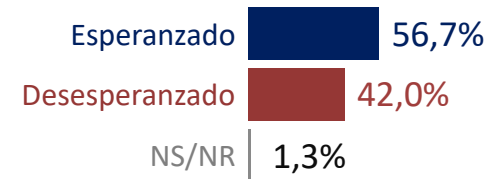
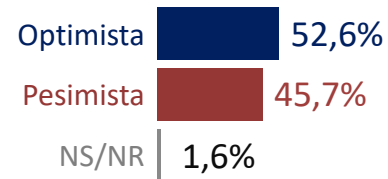
Base 1200

1200

1200



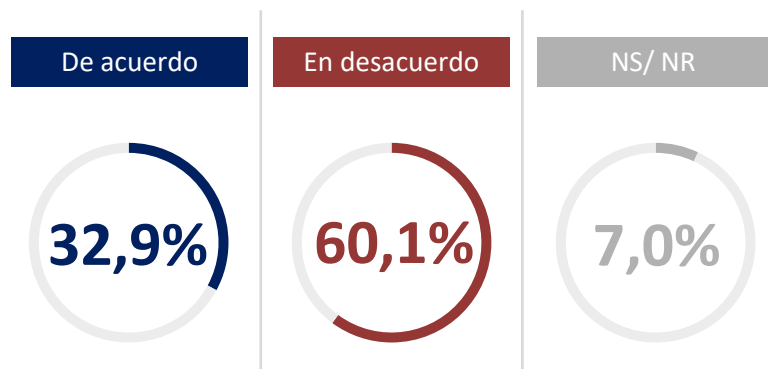
## ¿Cómo se siente usted con respecto al futuro de Colombia? Por favor seleccione una opción de cada una de las agrupaciones



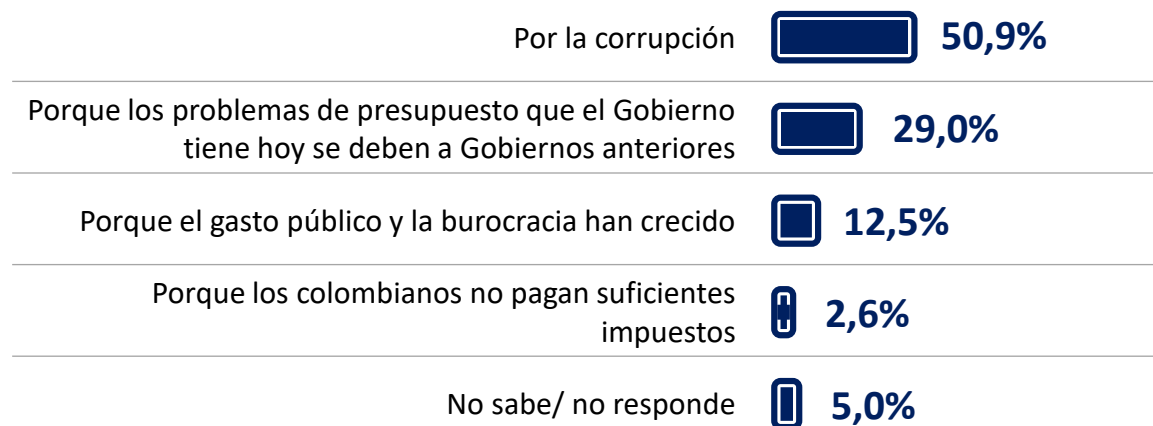
Base: total encuestados (1200)



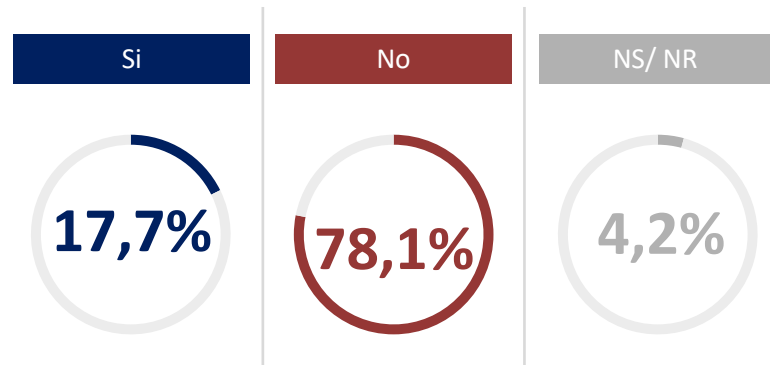
¿Está usted de acuerdo o en desacuerdo, con las reformas que propone el Gobierno de Gustavo Petro?



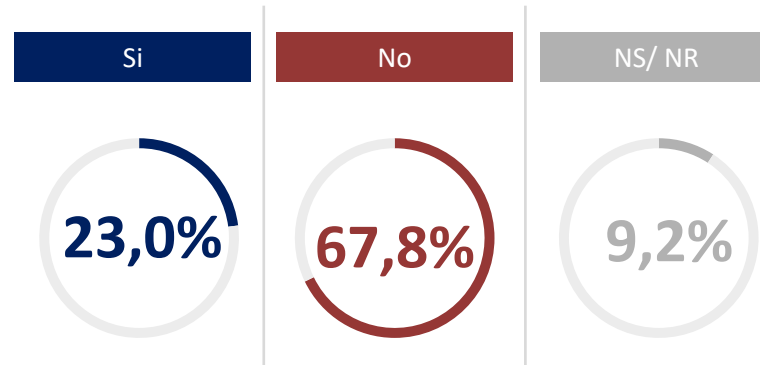
¿Por cuál de las siguientes razones cree usted que el Gobierno no tiene recursos y necesita una reforma tributaria?



¿Se siente usted representado por el Congreso de la República?



¿Considera usted acertado el manejo de la relación del Presidente Gustavo Petro con el Congreso de la República?





En los 2 años que lleva el Presidente Gustavo Petro gobernando, con cuál de las siguientes opciones está usted más de acuerdo:

Ha percibido un cambio positivo

29,7%

Ha percibido un cambio negativo

27,7%

No ha percibido ningún cambio

41,4%

NS/ NR

1,2%



¿Está usted de acuerdo o en desacuerdo con que el Presidente Gustavo Petro, se comunique principalmente por Twitter?

De acuerdo

26,4%

En desacuerdo

68,0%

NS/ NR

5,6%



¿Cree usted que en estos primeros 2 años de gobierno del Presidente Gustavo Petro, hay menos corrupción que en los años anteriores, más corrupción o sigue igual que siempre?

Hay menos corrupción

20,0%

Hay más corrupción

26,0%

Sigue igual que siempre

52,4%

NS/ NR

1,6%



¿Cree usted que la corrupción está generalizada en la cultura de los colombianos o cree que solo se da en los cargos públicos?

La corrupción está generalizada en la cultura de los colombianos

46,3%

La corrupción solo se da en los cargos públicos

50,3%

NS/ NR

3,4%

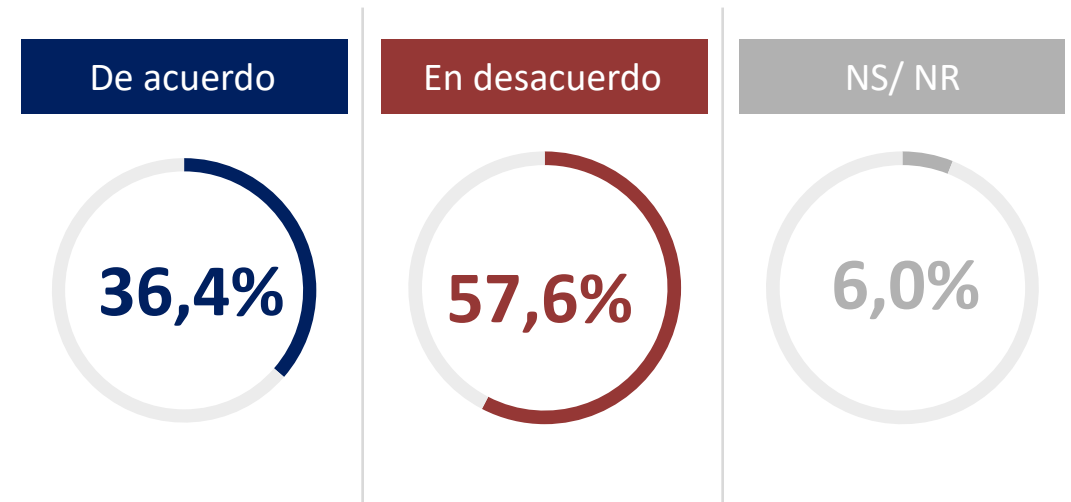
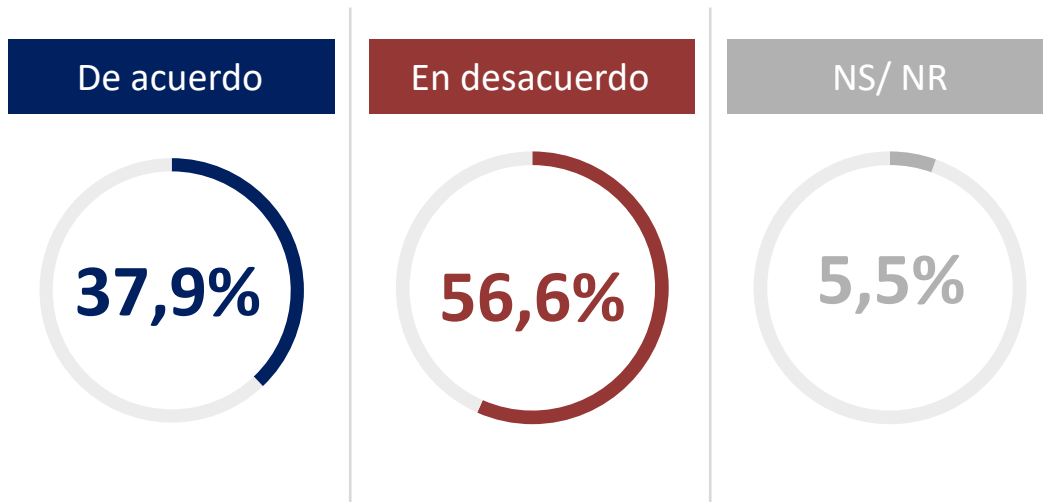




Está usted de acuerdo o en desacuerdo:

Con que al Presidente Gustavo Petro la oposición y los medios de comunicación no lo dejan gobernar

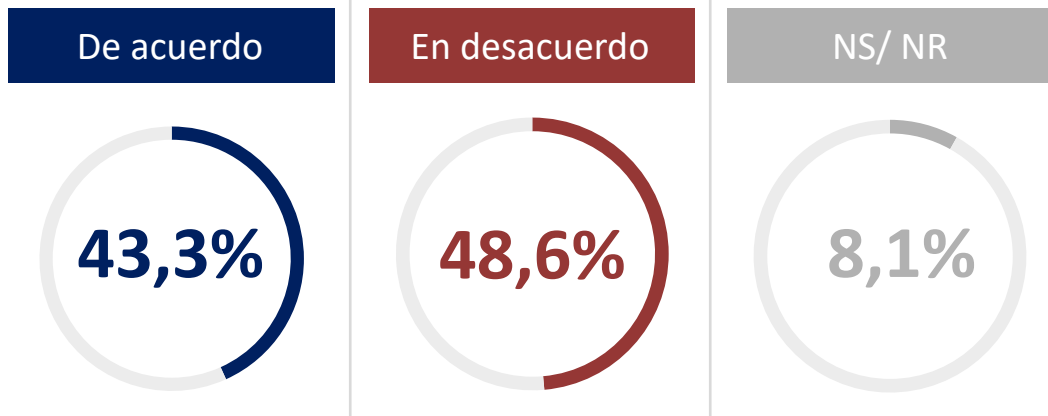
Con que el Presidente Gustavo Petro está pensando en las próximas elecciones en lugar de gobernar





Está usted de acuerdo o en desacuerdo:

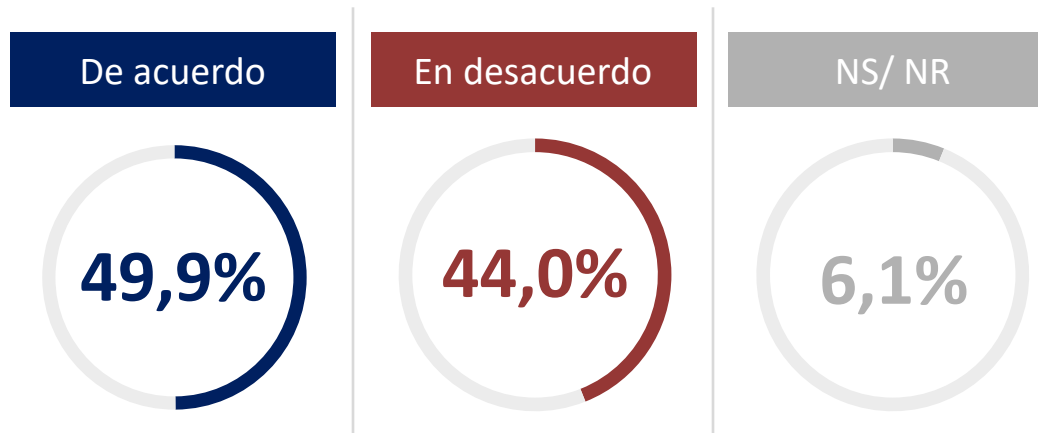
Con que al Presidente Gustavo Petro le ha brindado la asistencia adecuada al Chocó, La Guajira y las otras zonas donde hay desastres naturales



Con que la Unidad Nacional para la Gestión de Riesgo está haciendo un buen trabajo para solucionar los problemas causados por los desastres naturales en Colombia



Con que en la Unidad Nacional para la Gestión de Riesgo hay corrupción y por esta razón no se ha podido dar asistencia adecuada a los damnificados





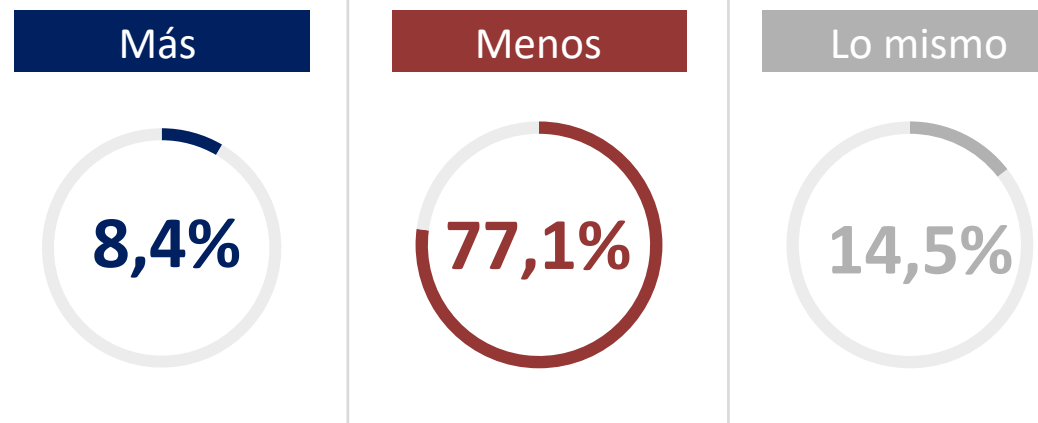
# Temas de coyuntura



Según lo que usted cree, el precio de los bienes y servicios que usted compra normalmente, en los próximos 6 meses:

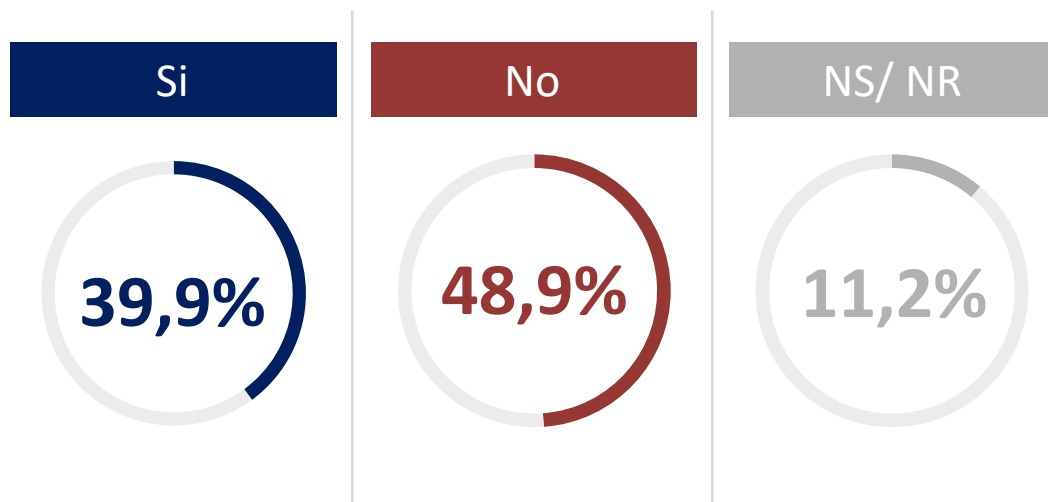
	Jul/24	Nov/24	
Van a disminuir	7.8%	4.8%	
Se mantendrán iguales	14.1%	12.7%	
<b>Van a Aumentar</b>	<b>75.9%</b>	<b>80.2%</b>	
NS/NR	2.2%	2.3%	

¿Actualmente el ingreso de su hogar alcanza para comprar los mismos bienes y servicios que el año pasado, más bienes y servicios o menos?

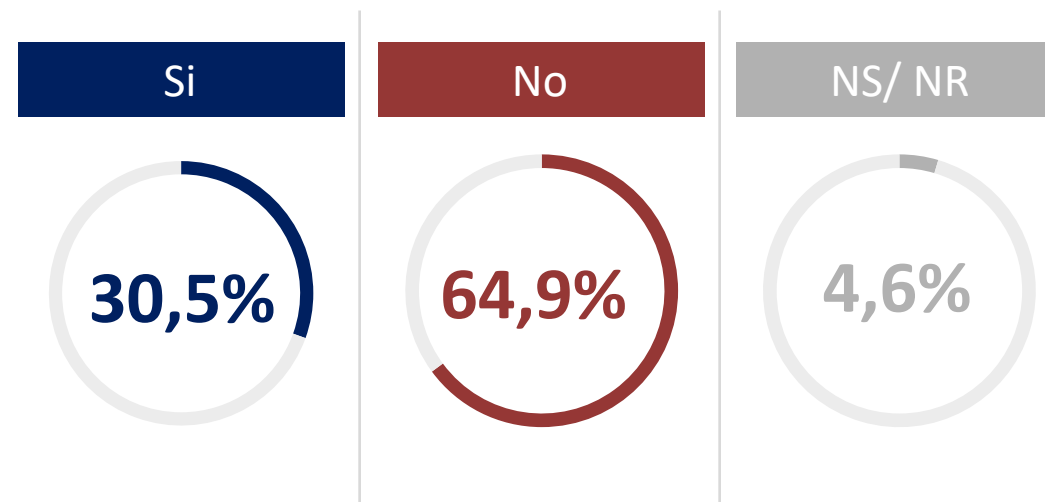




¿Cree usted que el Gobierno de Gustavo Petro está apoyando financieramente a las universidades públicas como nunca en la historia del país?



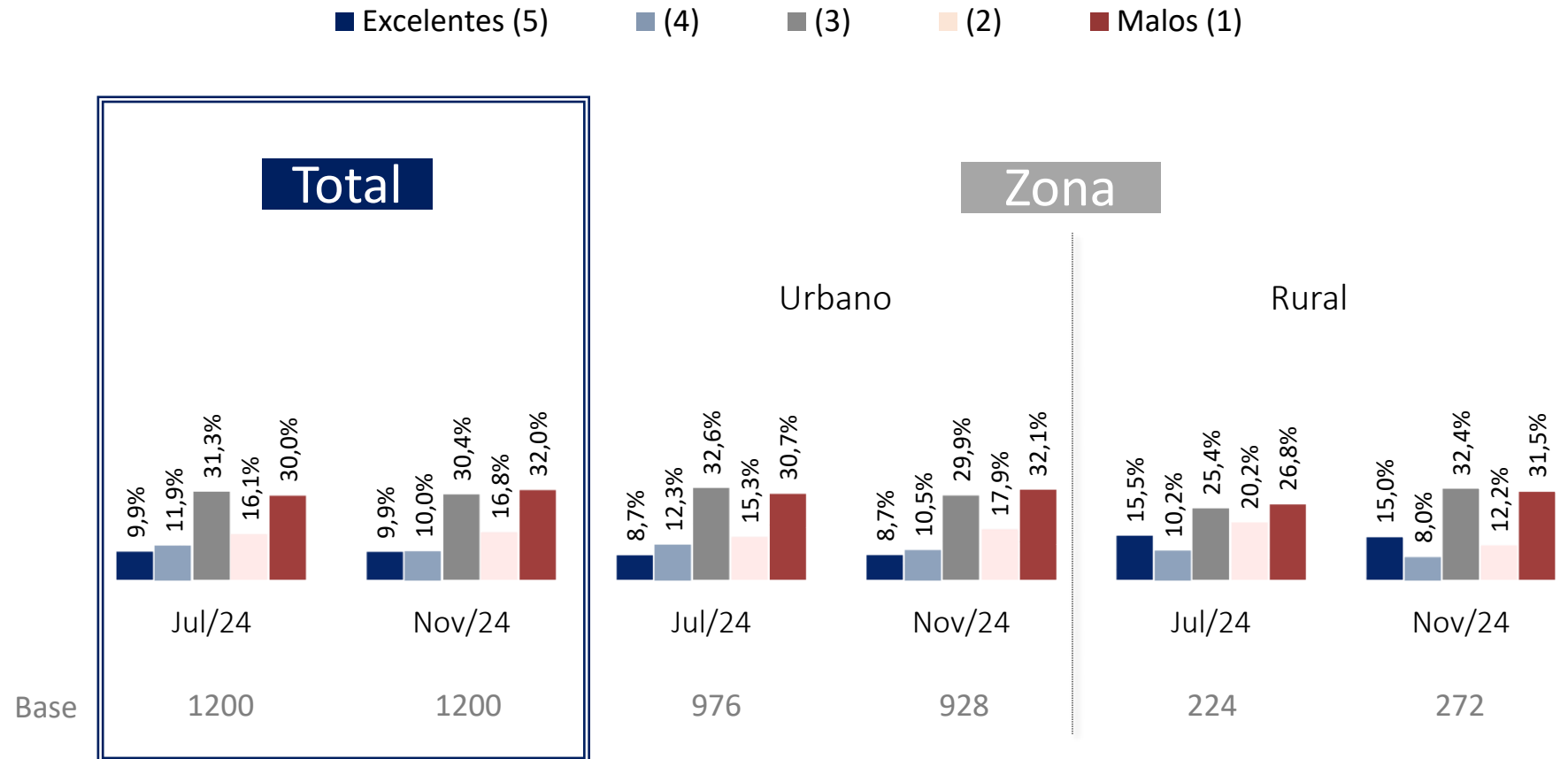
¿Cree usted que el turismo puede reemplazar los ingresos provenientes del petróleo y el carbón o no?



# Salud



¿Cómo califica los servicios de salud en general?



Base: total encuestados (1200)

# Salud



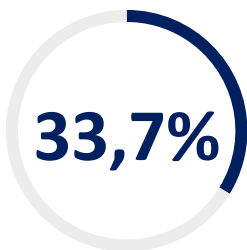
## Reforma a la salud

Base: total encuestados (1200)

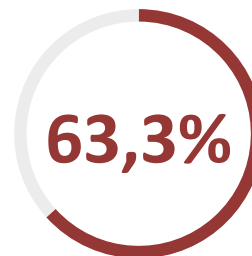


¿Sabe qué propone exactamente el gobierno en la reforma a la salud?

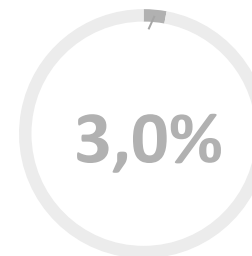
Si



No

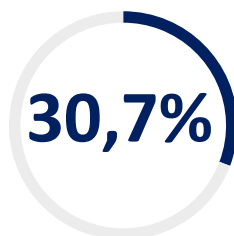


NS/ NR

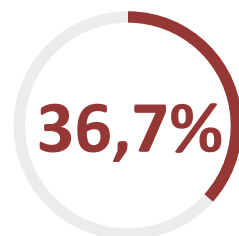


¿Y usted cree qué, de aprobarse la reforma a la salud, el servicio será mejor, igual o peor?

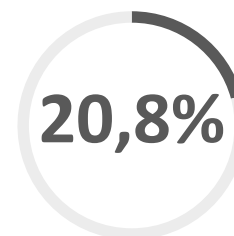
Mejor



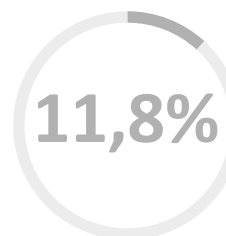
Peor



Igual



NS/ NR

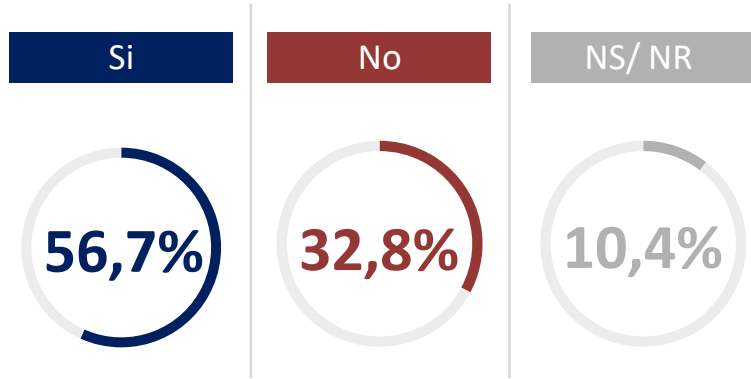




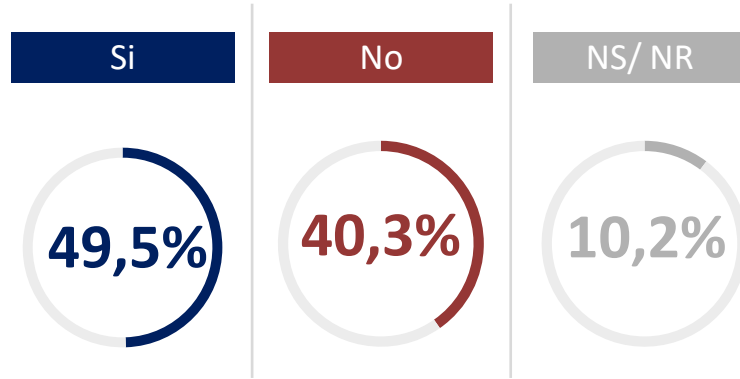
# Relación con Estados Unidos

Cambiando de tema y pensando en Estados Unidos, cree usted que con la elección de Donald Trump como Presidente:

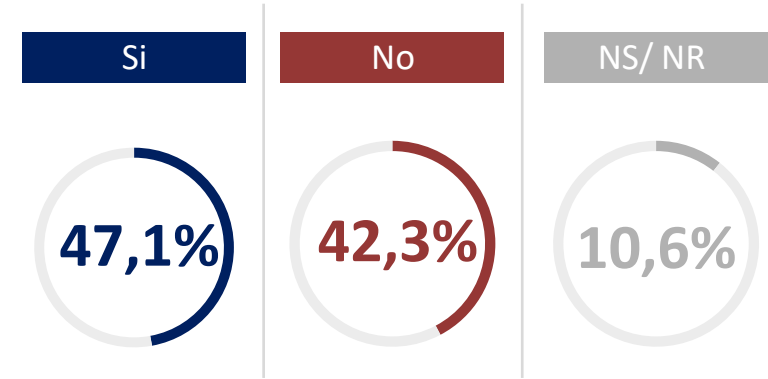
Los migrantes que iban para Estados Unidos se van a quedar en Colombia



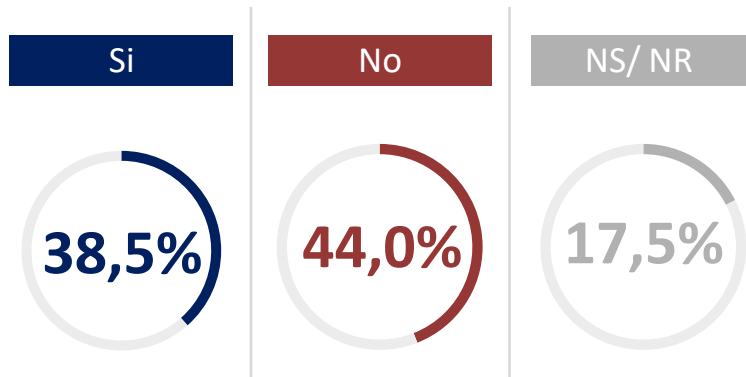
Colombia va a perder apoyo internacional



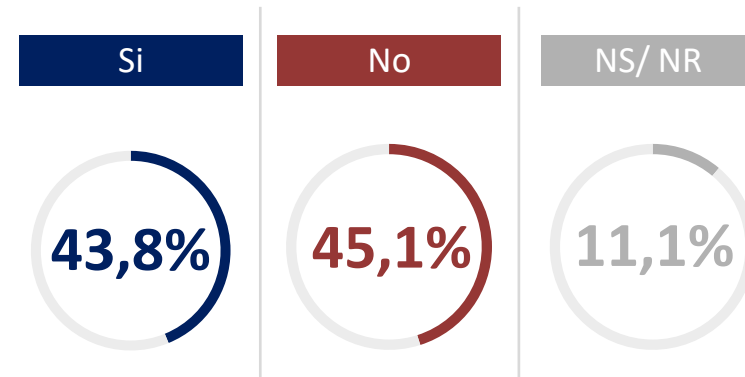
Las exportaciones de Colombia a Estados Unidos van a disminuir



El Gobierno de Gustavo Petro va a fortalecer relaciones con países como China y se va a alejar de Estados Unidos



Colombia tendrá el mismo apoyo de Estados Unidos para combatir a los grupos armados ilegales





# Capítulo 4

## Seguridad y paz total

---







¿Considera usted que el proyecto de paz total del Gobierno Petro, va por buen camino o por mal camino?



Buen camino  **29,0%**

Mal camino  **63,3%**

NS/NR  **7,8%**

¿Considera usted que la política de Paz total del Gobierno Petro, lo ha hecho sentir más seguro o más inseguro?

Más seguro

**27,2%**

Más inseguro

**63,3%**

NS/NR

**9,6%**

¿Cree usted que el Estado y las fuerzas armadas han perdido el control de los territorios donde operan diferentes grupos armados ilegales?

Sí han perdido el control

**78,3%**

No han perdido el control

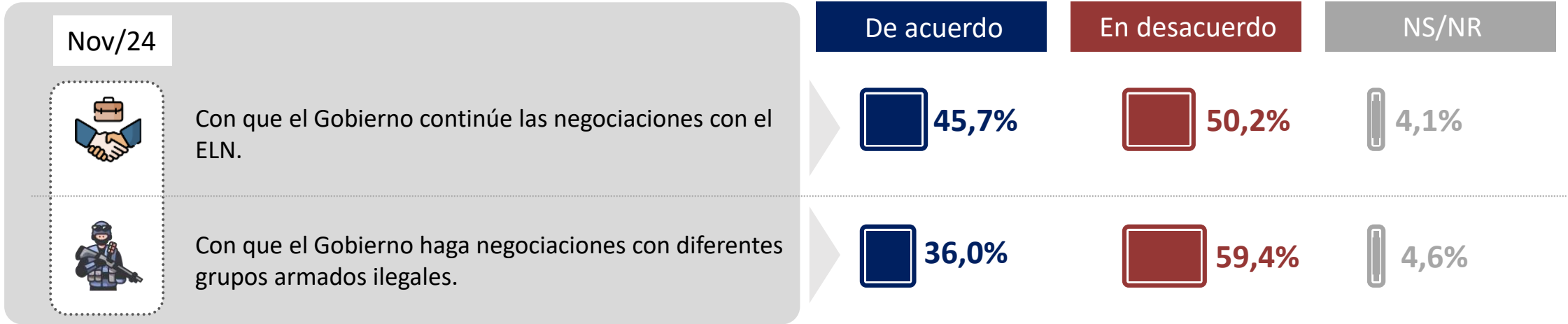
**16,9%**

NS/NR

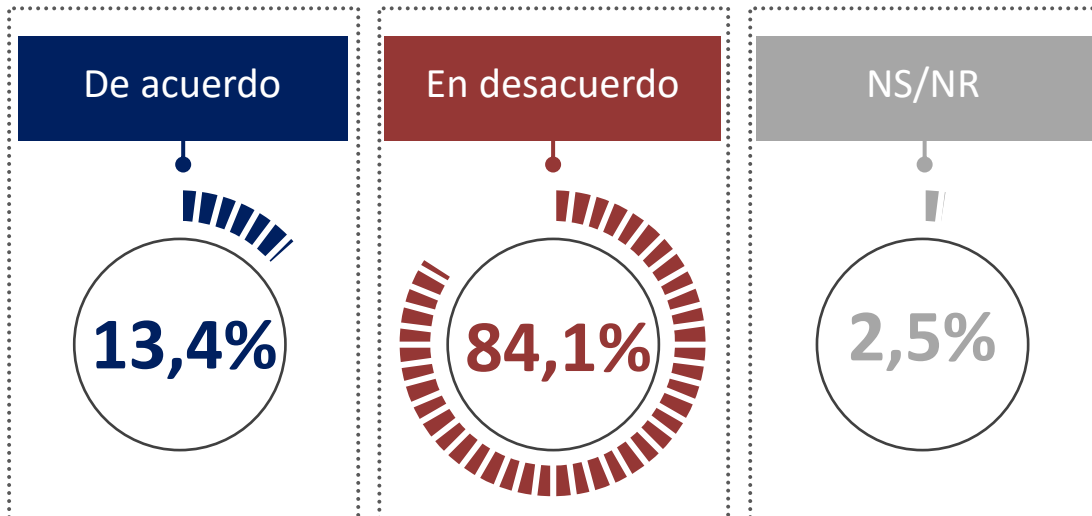
**4,8%**



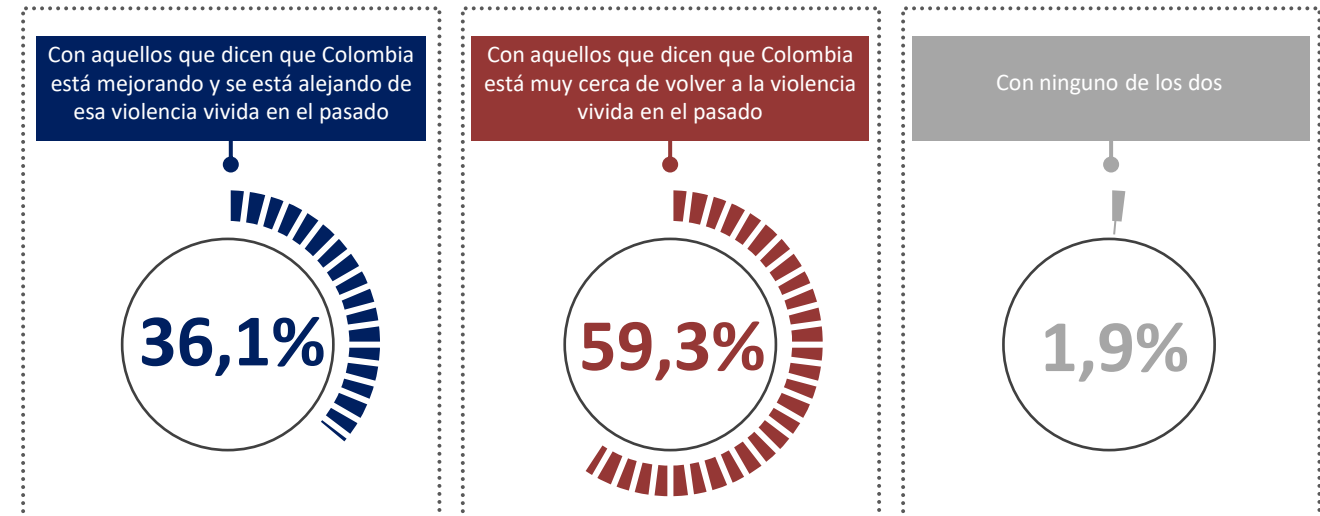
¿Está usted de acuerdo o en desacuerdo?



¿Está de acuerdo o en desacuerdo con que paramilitares y personas condenadas por delitos graves sean nombradas gestores de paz?



Existe un debate en la actualidad, en el que algunas personas afirman que Colombia está muy cerca de volver a un pasado en el que hubo violencia, mientras otros afirman que el país está mejorando y que se aleja de esa violencia, ¿con quiénes está usted más de acuerdo?





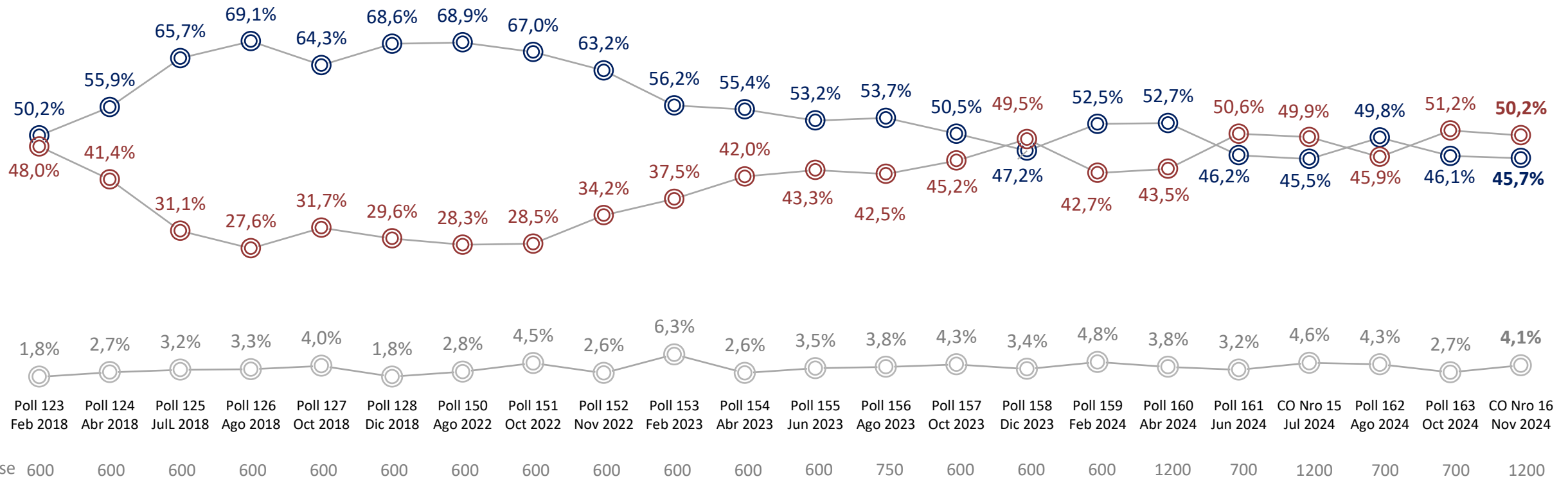
## ¿Está usted de acuerdo o en desacuerdo con que el Gobierno continúe las negociaciones con el ELN?



De acuerdo

En desacuerdo

NS/NR



Base: total encuestados (1200)

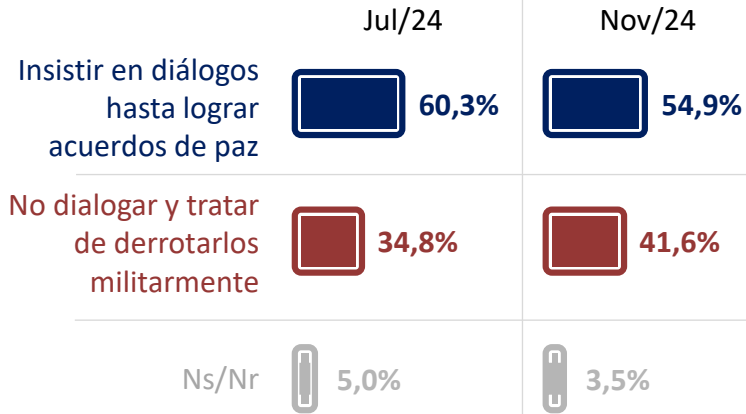


# Seguridad y Paz total



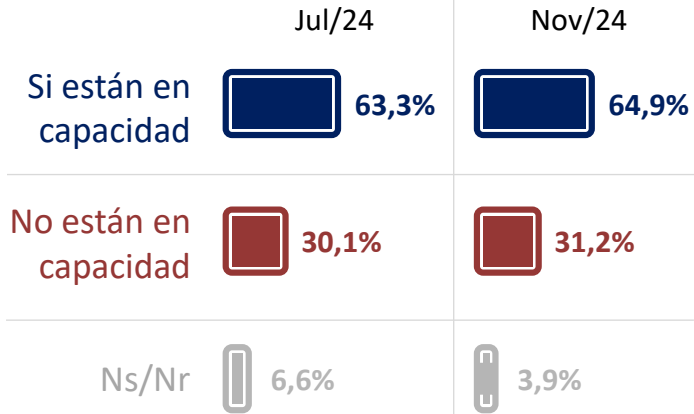
¿Cuál cree usted que es la mejor opción para solucionar el problema de los grupos armados organizados en Colombia?

Total



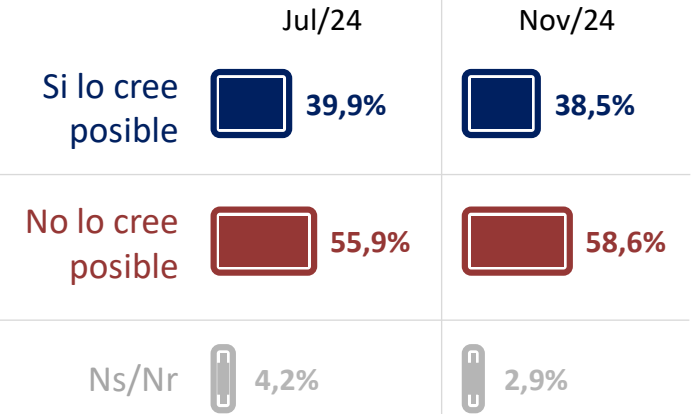
¿Cree usted que las Fuerzas Armadas Colombianas están en capacidad de derrotar militarmente a la guerrilla, o no?

Total



¿Cree usted posible que la guerrilla colombiana llegue algún día a tomarse el poder por la fuerza, o no cree esto posible?

Total



Si cree

No cree

NS/NR

¿Cree usted qué se debe sacrificar justicia con el fin de negociar la paz?

43,0%



54,4%



2,6%

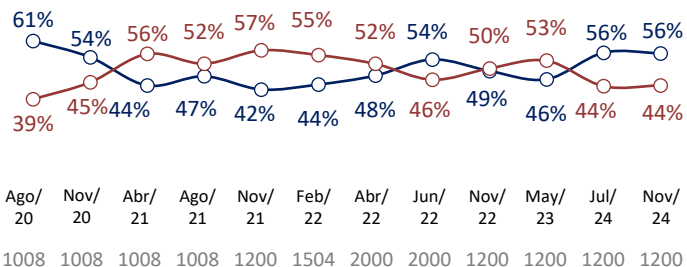




# Percepción de seguridad

¿Cómo se siente usted actualmente en el municipio donde vive?

## Total



Muy seguro + seguro ■

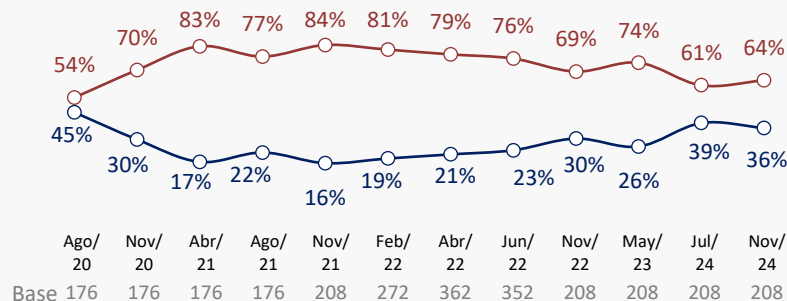
Muy Inseguro + inseguro ■

Zona		Municipios	
Urbano	Rural	Capitales	No Capitales
53%	70%	46%	68%
47%	30%	54%	32%
928	272	592	608

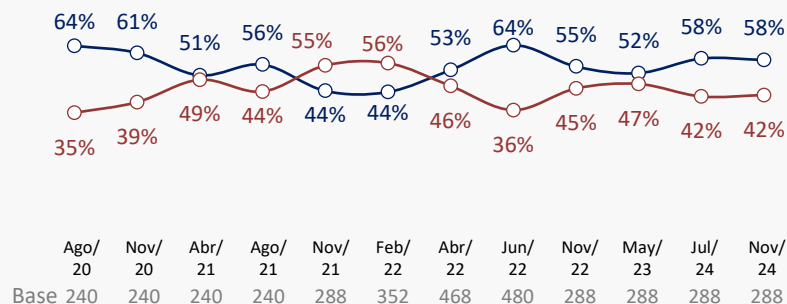
## Región



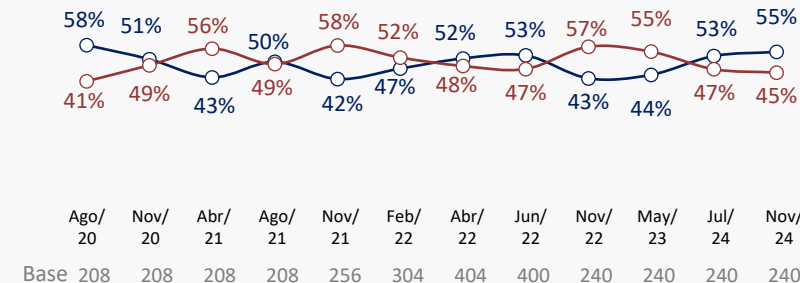
### • Bogotá



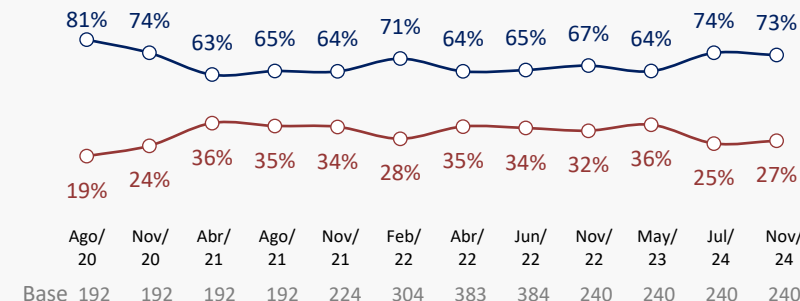
### • Centro Oriental



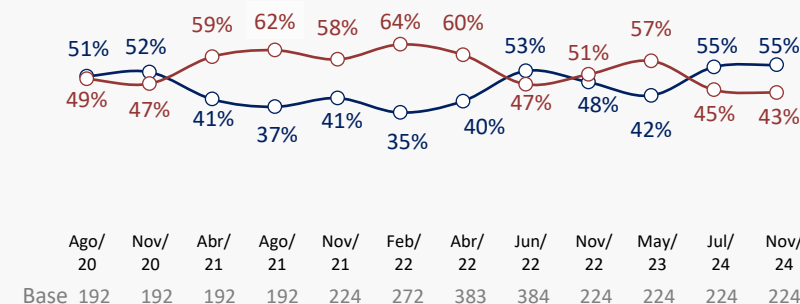
### • Norte (Caribe)



### • Cafetera



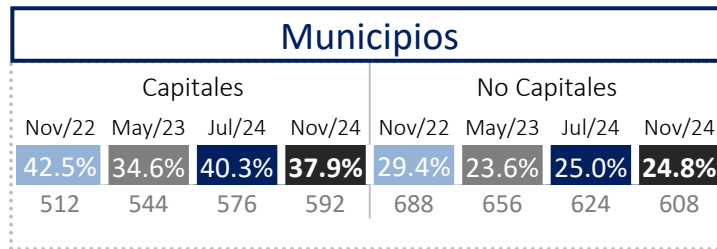
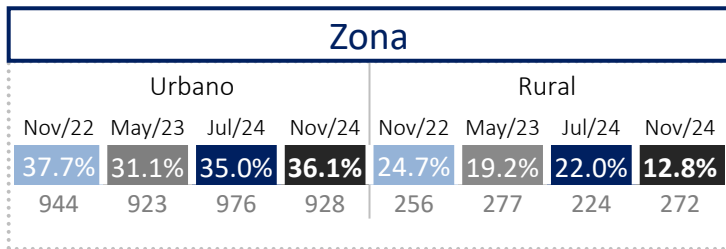
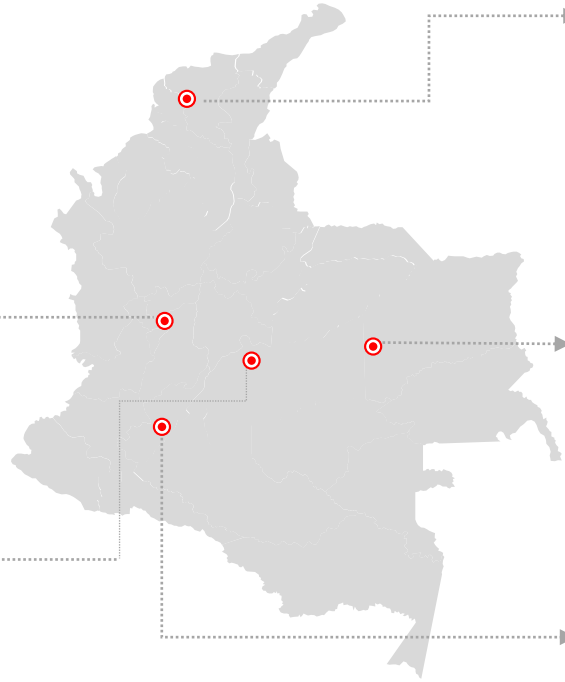
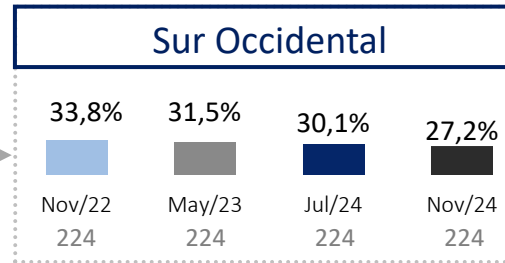
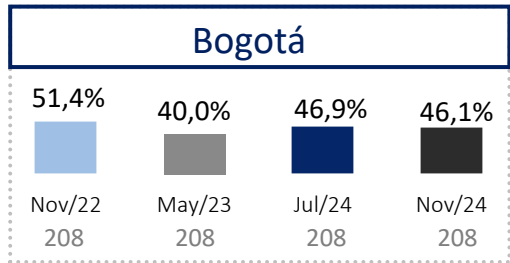
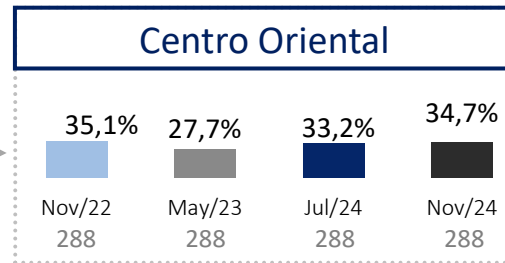
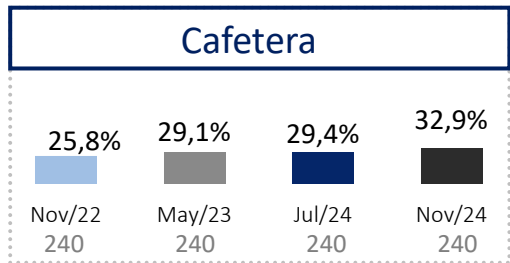
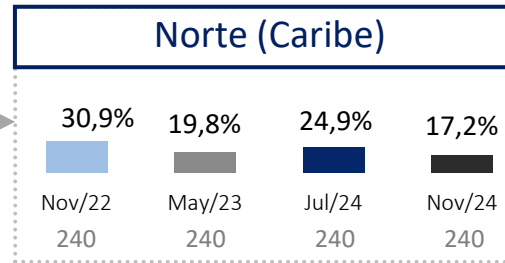
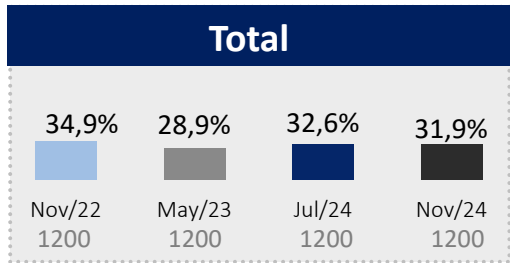
### • Sur Occidental



Base: total encuestados (1200)

En mayo de 2022 no se realizó esta pregunta

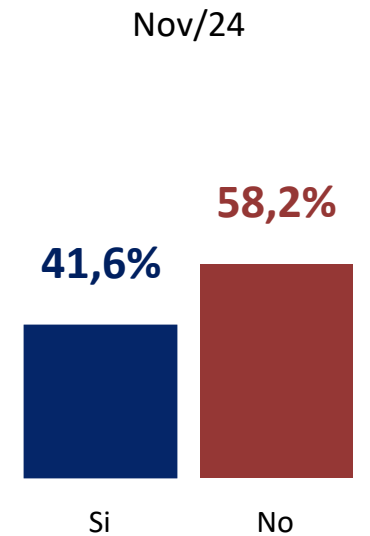
# Porcentaje de personas víctimas de algún delito en los últimos 12 meses



Base: total encuestados (1200)



¿Denunció el delito del que fue víctima, o no?



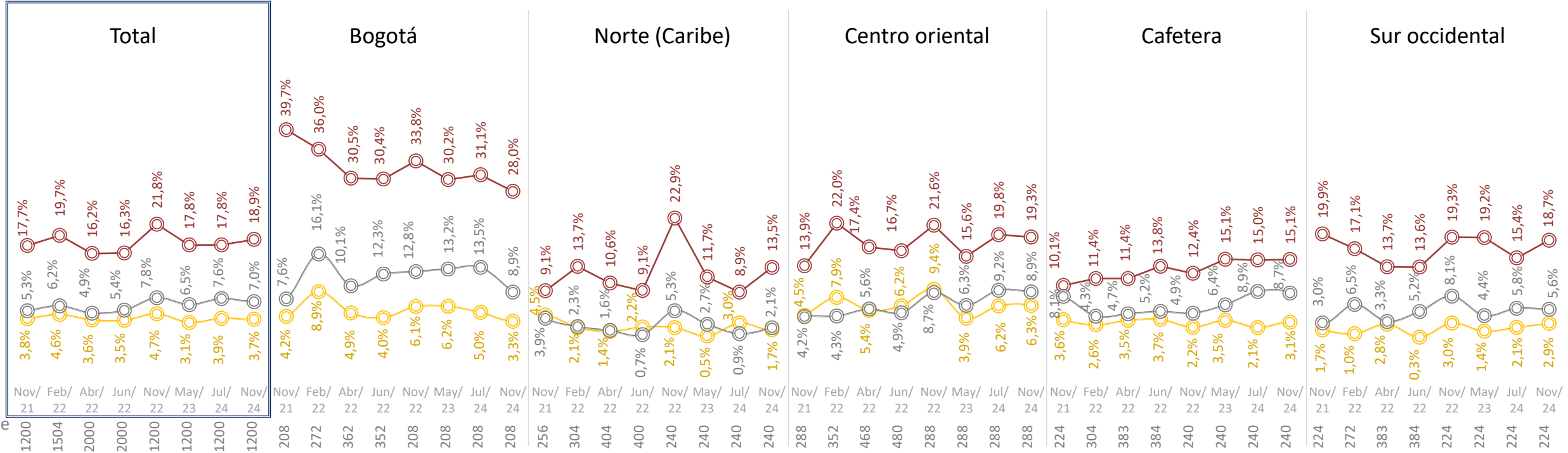
Base: encuestados que durante los últimos 12 meses, han sido víctima de alguno o varios delitos



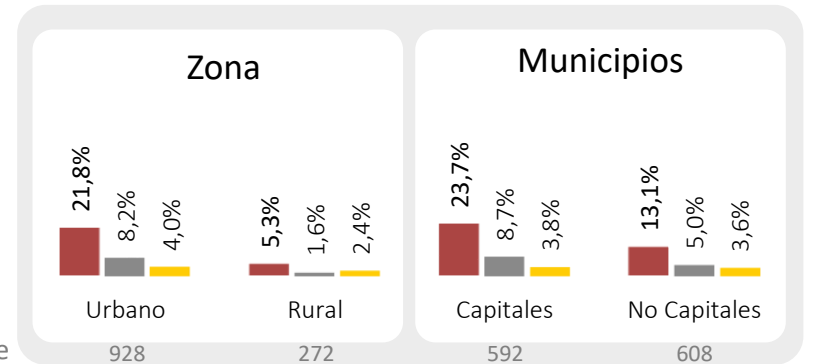
# Principales delitos

Durante los últimos 12 meses, ¿usted ha sido víctima de alguno o varios de los siguientes delitos?

## Top+3 Delitos



- Hurto, atraco, cosquilleo, raponazo, fraude, engaño, paseo millonario, etc.
- Hurto de vehículos o alguna de sus partes (Autos, Motos, Bicicletas, todo tipo de vehículo)
- Hurto a residencias



Base: total encuestados (1200)

En mayo de 2022 no se realizó esta pregunta



# Capítulo 5

# Venezuela

---

---



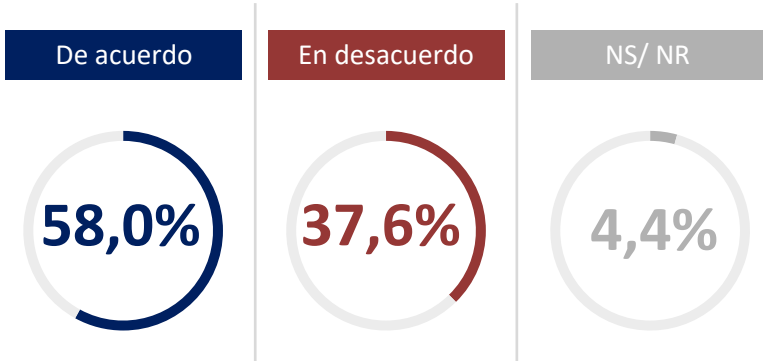




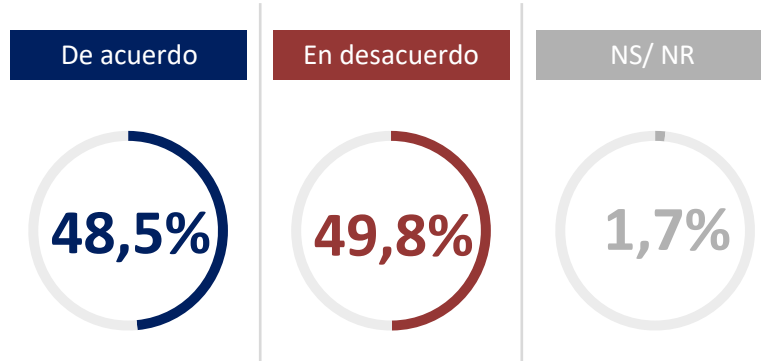
# Venezuela

¿Está usted de acuerdo o en desacuerdo con las siguientes propuestas, leyes o afirmaciones?

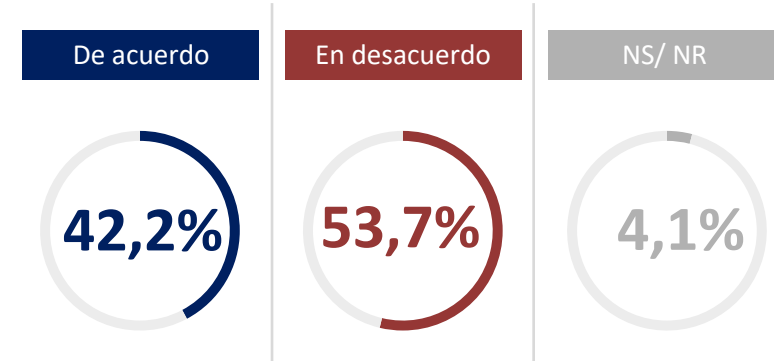
Que se hayan reestablecido las relaciones entre Colombia y Venezuela



Colombia en un futuro puede estar en la misma situación en la que está Venezuela en este momento.



Que el Gobierno Colombiano acoja a los venezolanos que ingresen a Colombia dada la situación en Venezuela.



En general, ¿tiene usted una opinión favorable o desfavorable de los venezolanos que han llegado a Colombia para quedarse?

Favorable



Desfavorable




NS/NR



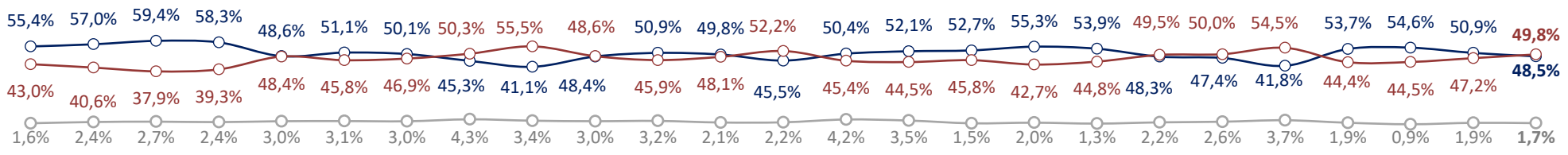
# ¿Está usted de acuerdo o en desacuerdo con las siguientes propuestas, leyes o afirmaciones?

○ De acuerdo ○ En desacuerdo ○ Ns/Nr

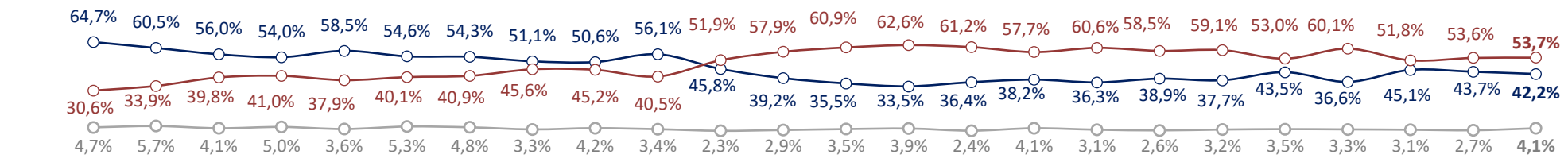
Que se hayan reestablecido las relaciones entre Colombia y Venezuela



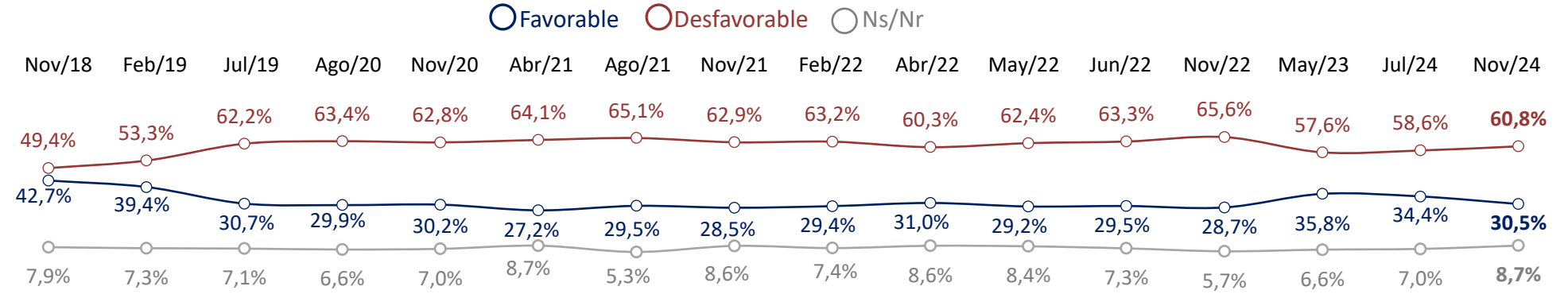
Colombia en un futuro puede estar en la misma situación en la que está Venezuela en este momento.



Que el Gobierno Colombiano acoja a los venezolanos que ingresen a Colombia dada la situación en Venezuela.



En general, ¿tiene usted una opinión favorable o desfavorable de los venezolanos que han llegado a Colombia para quedarse?



Base: total encuestados (1200)

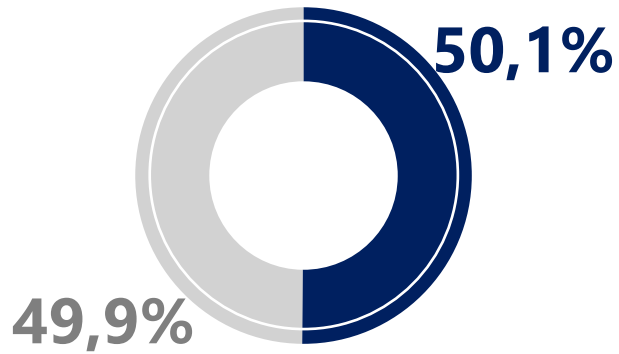


# Demográficos



## Género

■ Femenino ■ Masculino



## Zona

Urbano

Rural

82,1%

17,9%



¿Se considera usted de izquierda, de centro o de derecha?

Izquierda 18,7%

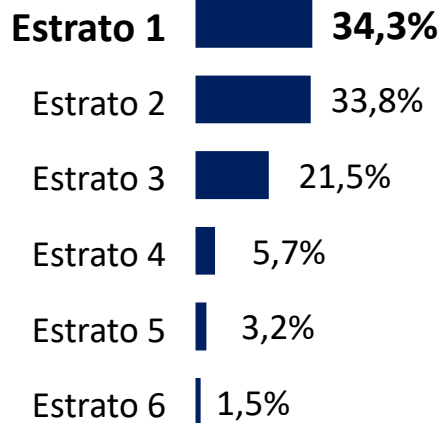
Centro 25,7%

**Derecha 30,6%**

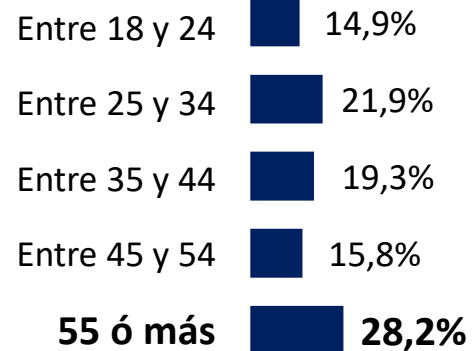
Sin corriente política 25,0%



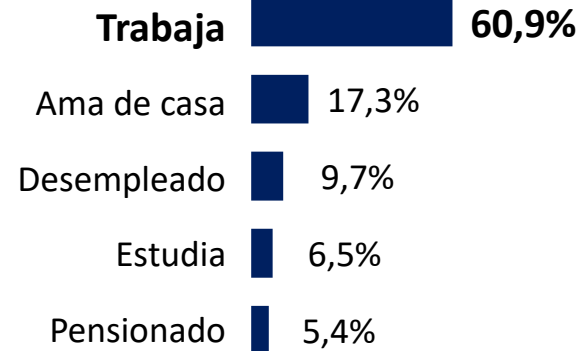
## Estrato



## Grupo edad



## Ocupación



## Nivel de estudios

