

NOVIEMBRE

2024 ENCUESTA POLIMÉTRICA

INTITUCIONES | POLÍTICA | ECONOMÍA | SOCIEDAD



Polimétrica
INSTITUCIONES | POLÍTICA | ECONOMÍA | SOCIEDAD



CIFRAS & CONCEPTOS
INFORMACIÓN INTELIGENTE®

Ficha técnica



Objetivo: Conocer la percepción de la ciudadanía frente a temas de opinión pública y de coyuntura social.



Persona jurídica que realizó y encomendó el estudio: Cifras y Conceptos S.A.



Fuente de financiación: Cifras y Conceptos S.A. y suscripciones



Ámbito geográfico de estudio: Está referido a las zonas urbanas de Bogotá, Medellín, Cali y Barranquilla.



Población objetivo: Hombres y mujeres mayores de 18 años, votantes activos (que han votado en los últimos 5 años en alguna elección), residentes habituales en las ciudades del ámbito geográfico de estudio



Universo representado:
Se estima en 6,4 millones de votantes activos



Procedimiento utilizado para la selección de las unidades:
Las premisas para la selección de las unidades de observación corresponden a las de un diseño estadístico de muestreo por etapas, estratificado de marco de áreas. El marco de áreas corresponde al inventario cartográfico disponible, con base en el último Censo Nacional de Población y Vivienda y las proyecciones de población a la fecha, fuente DANE y los registros administrativos de la Registraduría.



Tamaño de la muestra:
Un total de 1618 encuestas, distribuidas así: Medellín: 413, Barranquilla: 337, Bogotá: 520 y Cali 348.



Técnica utilizada para la selección de la muestra: Encuesta presencial en hogares con aplicación de instrumento estructurado en dispositivo móvil de captura.



Método de ponderación/calibración: Los datos muestrales fueron calibrados a las estructuras poblacionales del universo de estudio utilizando las variables de zona geográfica, grupos etarios, sexo y nivel socioeconómico del entrevistado.



Margen de error máximo observado: 4,7% para estimaciones al total del agregado de las ciudades con una confiabilidad del 95% para fenómenos observados con una frecuencia de mínimo el 25%. Fenómenos observados con una mayor frecuencia, presentan un menor error en la estimación.

Por ciudad el margen de error máximo observado es:

Medellin	8,4%	Con una confiabilidad de 95% para fenómenos observados con una frecuencia de mínimo el 30%.
Barranquilla	9,3%	
Bogota	7,5%	
Cali	9,2%	



Número de encuestadores y supervisores: 85 encuestadores, 7 supervisores y 1 coordinador.



Fecha de recolección: Del 25 de octubre al 19 de noviembre de 2024



Temas del formulario: Sociodemográficos, percepción frente al Gobierno Nacional, seguridad, cultura política y movilidad.



Personajes por los que se indagó:
Gustavo Petro y Francia Márquez, Nicolás Maduro.



Coordinadora Polimétrica: Yennifer Pérez
Estadístico: Miguel Ángel León



Preguntas del cuestionario: Remitirse al formulario [Link](#)

SOCIODEMOGRÁFICOS




Polimétrica

INSTITUCIONES | POLÍTICA | ECONOMÍA | SOCIEDAD

Sociodemográficos



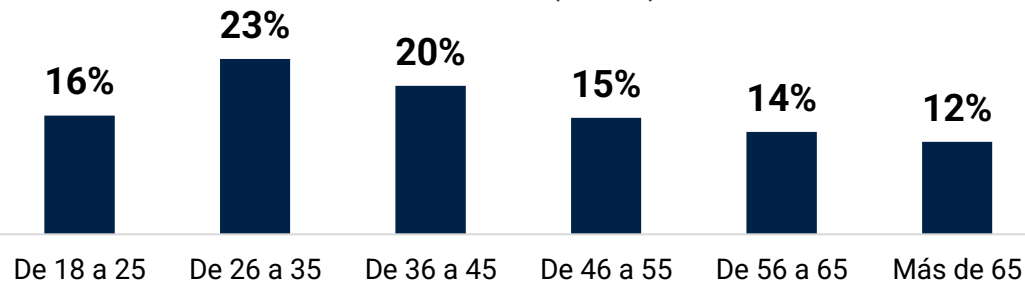
Sexo



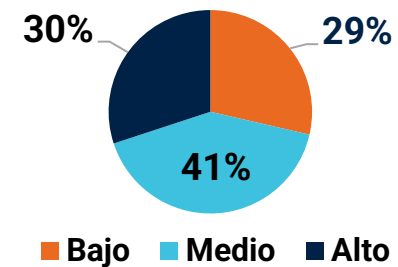
47% Hombres | 53% Mujeres



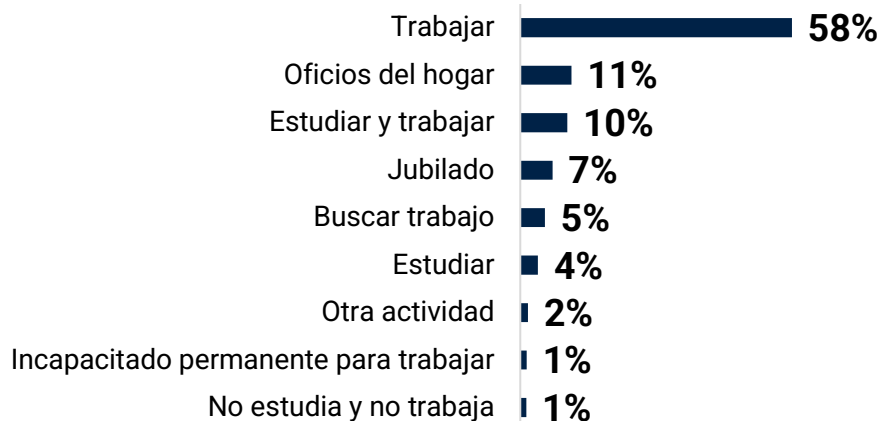
Edad (años)



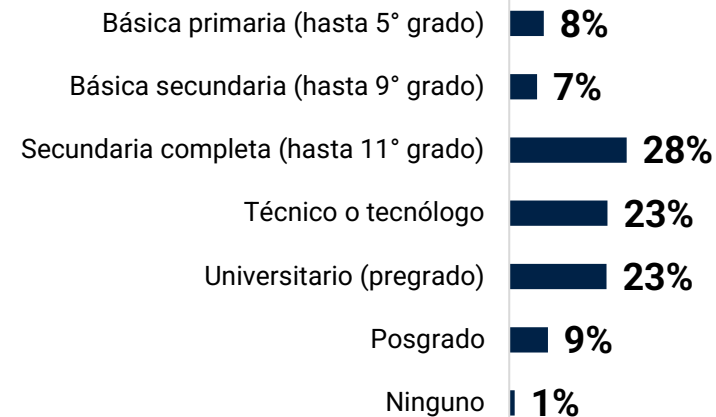
Nivel socioeconómico



Ocupación



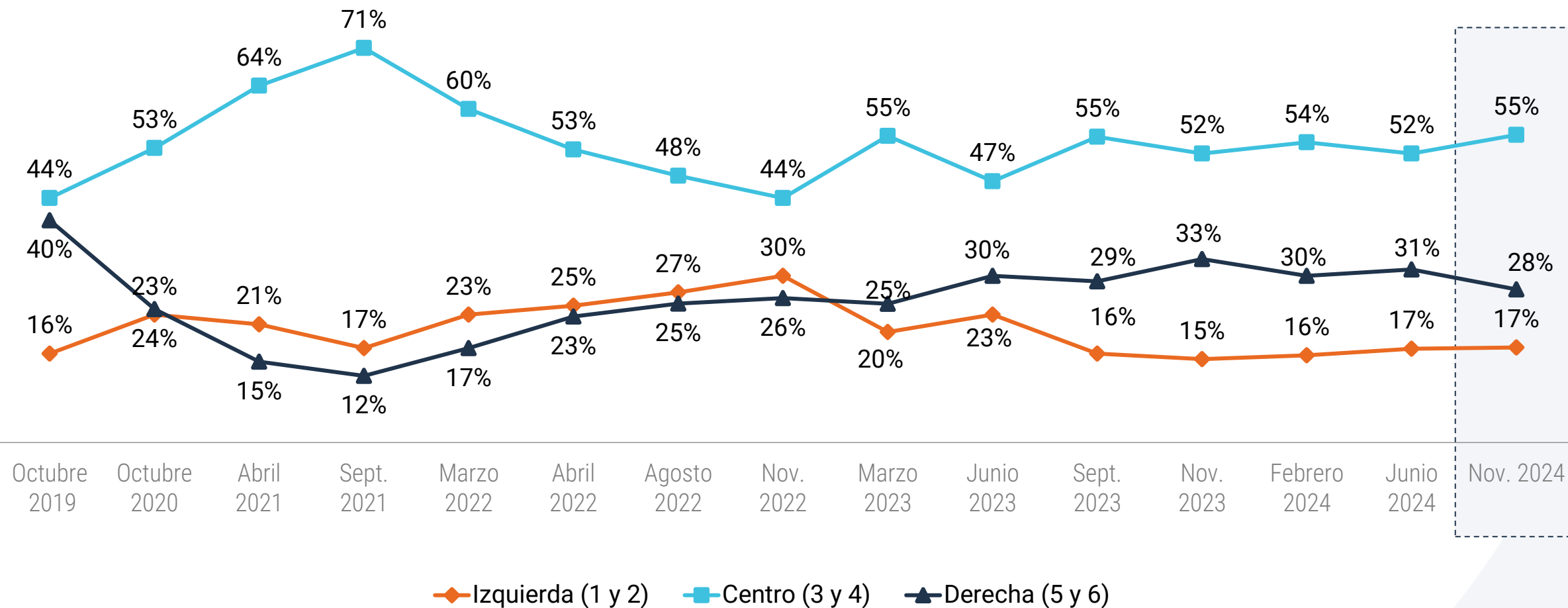
Nivel educativo



Base: 1618



Identificación ideológica



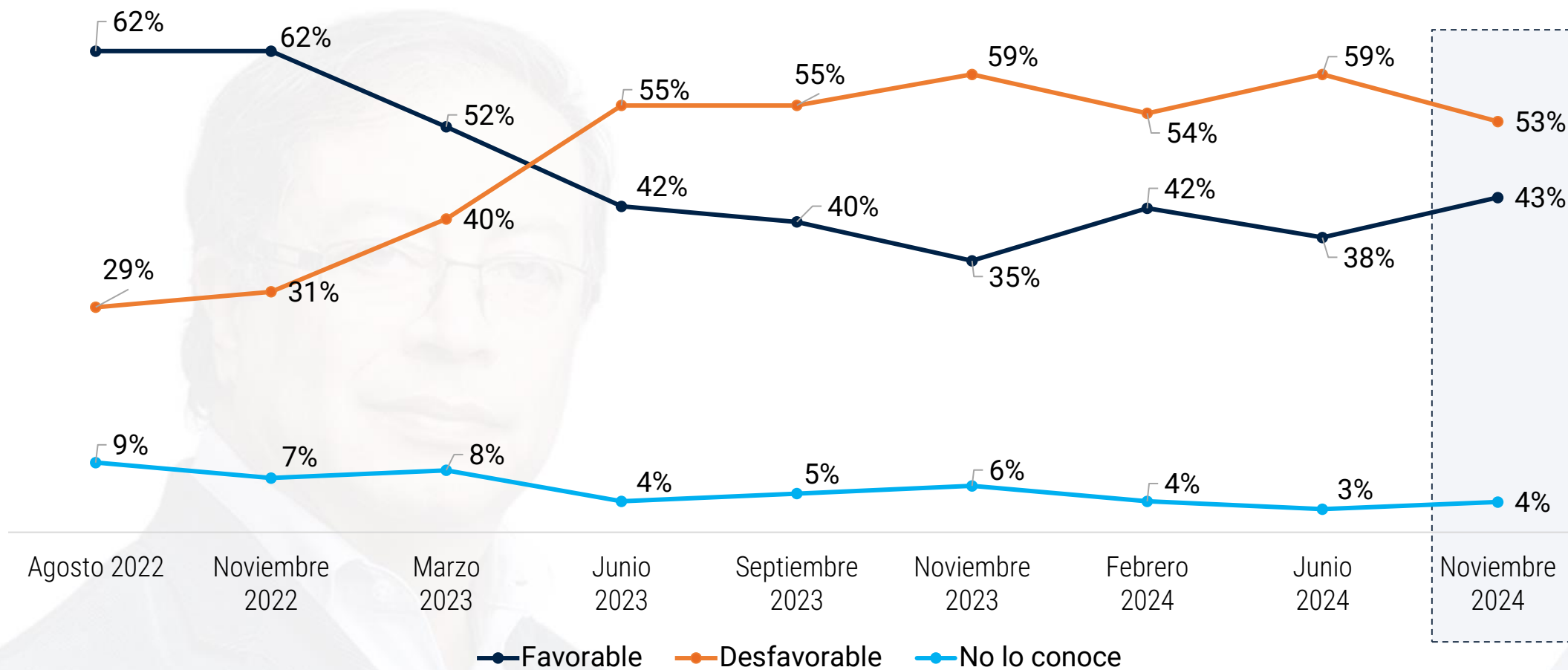
Base: 1618

FAVORABILIDAD PRESIDENTE PETRO



Favorabilidad del Presidente Gustavo Petro

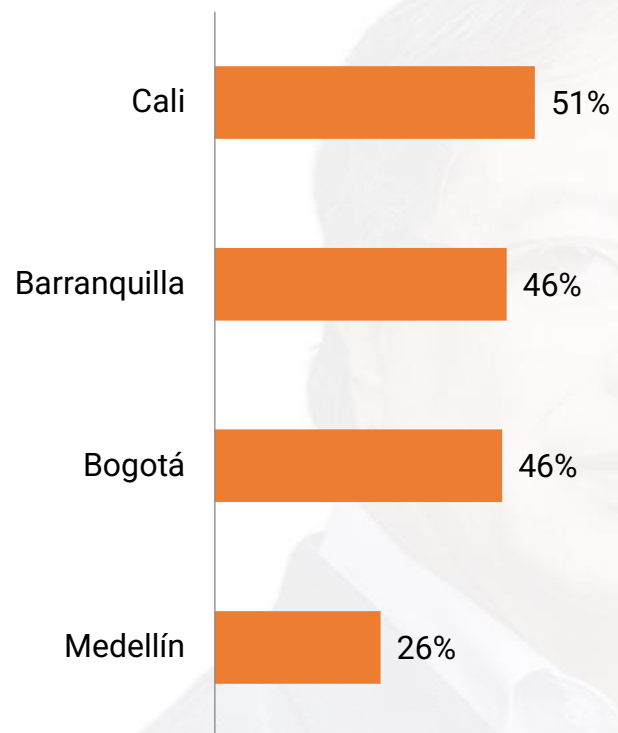
Historico



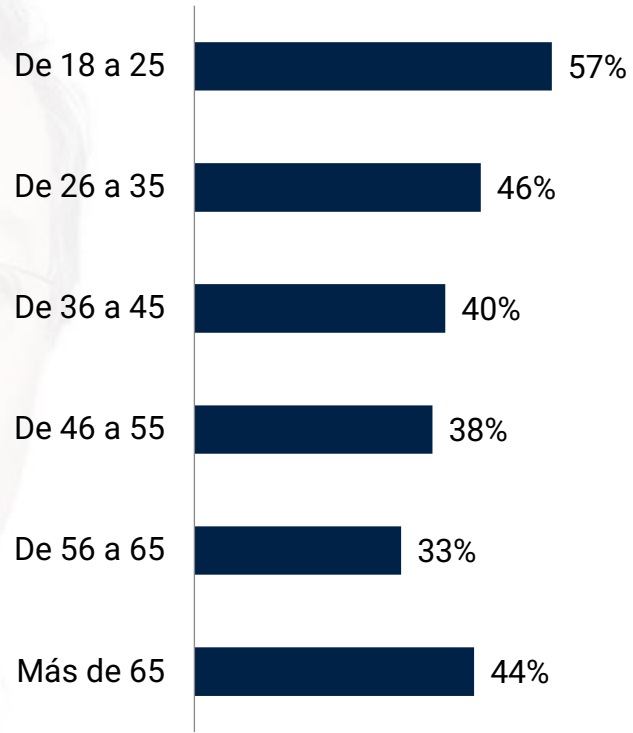
Base: 1618

Favorabilidad del Presidente Gustavo Petro

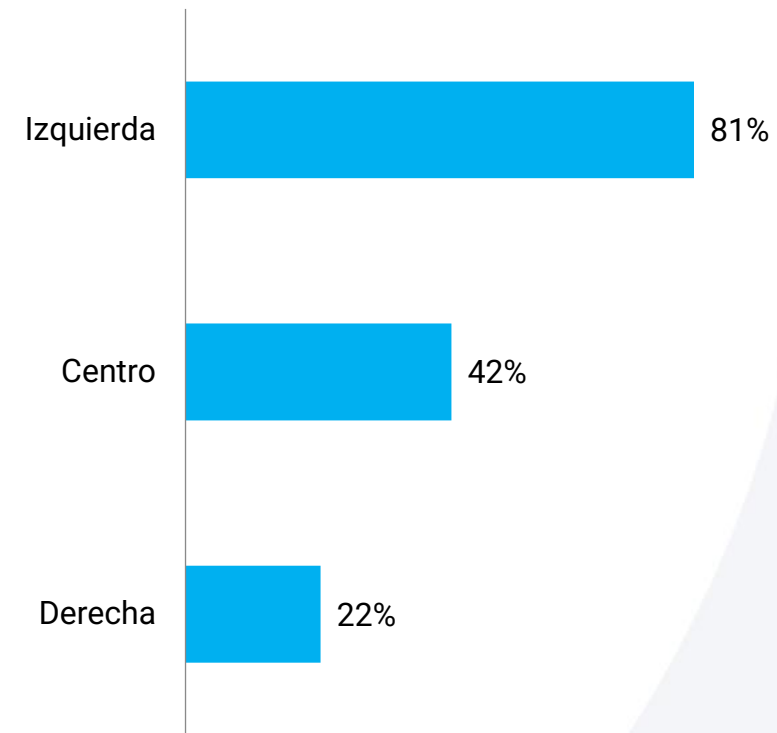
Favorabilidad del presidente por ciudad



Favorabilidad del presidente por edad



Favorabilidad del presidente por Ideología



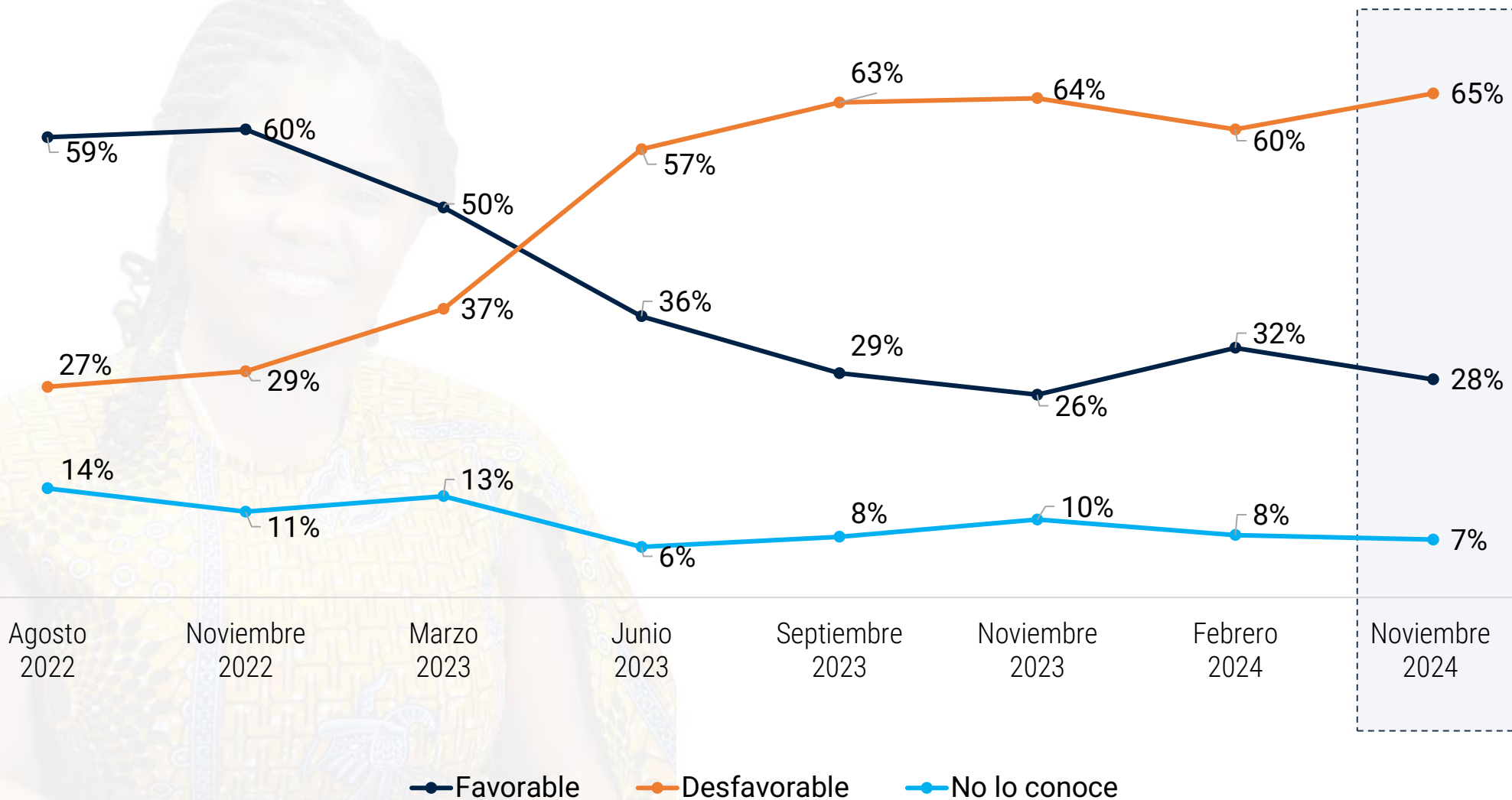
Base: 1618

FAVORABILIDAD VICEPRESIDENTA FRANCIA



Favorabilidad la Vicepresidenta Francia

Historico



Base: xxx

Percepción frente a las propuestas del gobierno

Grupos de ciudadanos respecto a su percepción de las reformas propuestas

		Noviembre 2022	Marzo 2023	Junio 2023	Septiembre 2023	Noviembre 2023	Febrero 2024	Noviembre 2024
01	Desconectados	13%	20%	25%	26%	26%	19%	18%
02	Creyentes	37%	27%	18%	13%	14%	19%	19%
03	Inconformes	17%	16%	18%	25%	24%	27%	27%
04	Expectantes	20%	15%	12%	19%	13%	17%	19%
05	Escépticos	13%	22%	27%	17%	23%	18%	17%

CULTURA POLÍTICA

En alianza con Caracol Radio



Polimétrica

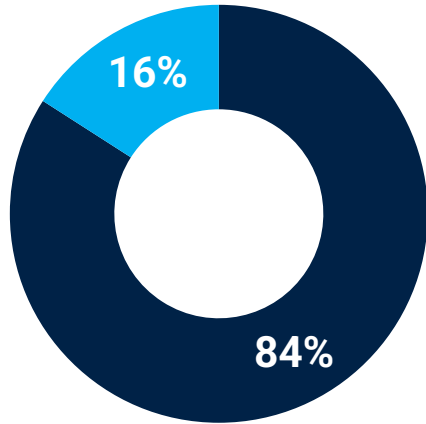
INSTITUCIONES | POLÍTICA | ECONOMÍA | SOCIEDAD

CARACOL
RADIO

Cultura política



¿Usted cree que votar es una forma de ayudar a transformar y solucionar los problemas del país?

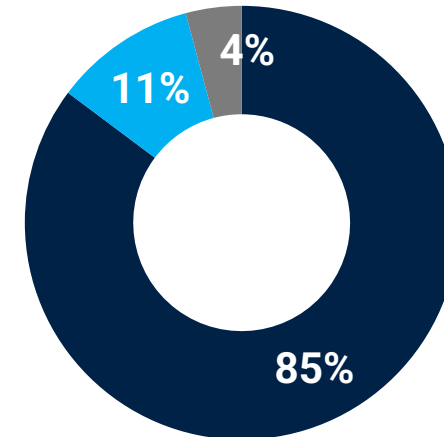


■ Si ■ No

Base: 1618



¿Usted piensa salir a votar en las próximas elecciones presidenciales de 2026?



■ Si ■ No ■ Ns/Nr

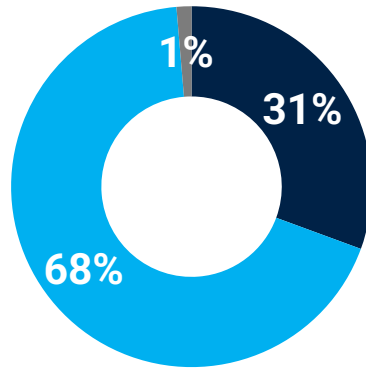
Base: 1618



Cultura política



¿Usted ha escuchado o conoce quienes serán los posibles candidatos a la presidencia de la República en las elecciones de 2026?

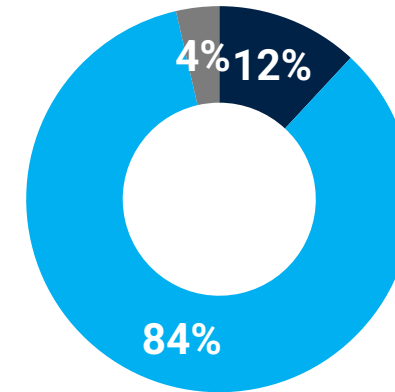


■ Si ■ No ■ Ns/Nr

Base: 1618



¿Usted ya tiene decidido por quién votará en la primera vuelta de las elecciones presidenciales de 2026?



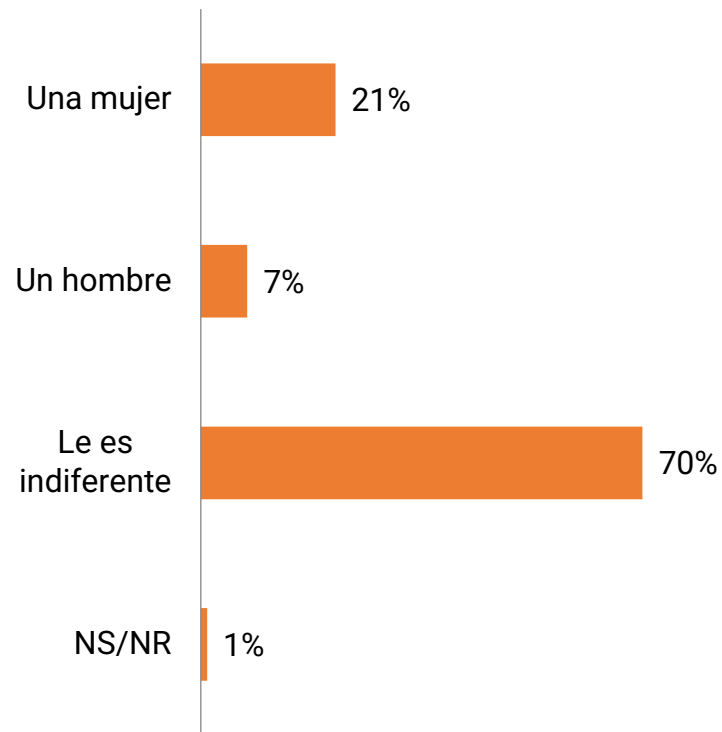
■ Si ■ No ■ Ns/Nr

Base: 1618



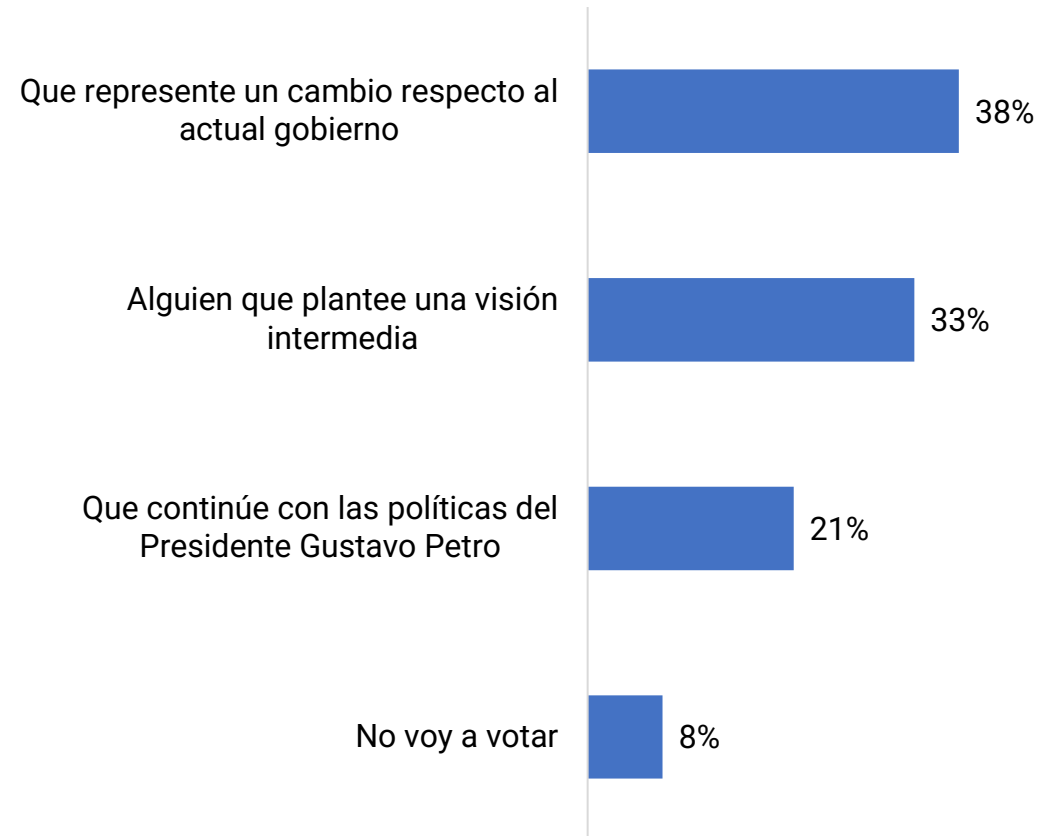
Cultura política

Pensando en las elecciones presidenciales de 2026, ¿cree usted que sería una buena opción votar por...?



Base: 1618

Pensando en las elecciones presidenciales de 2026, ¿usted votaría por un candidato...?

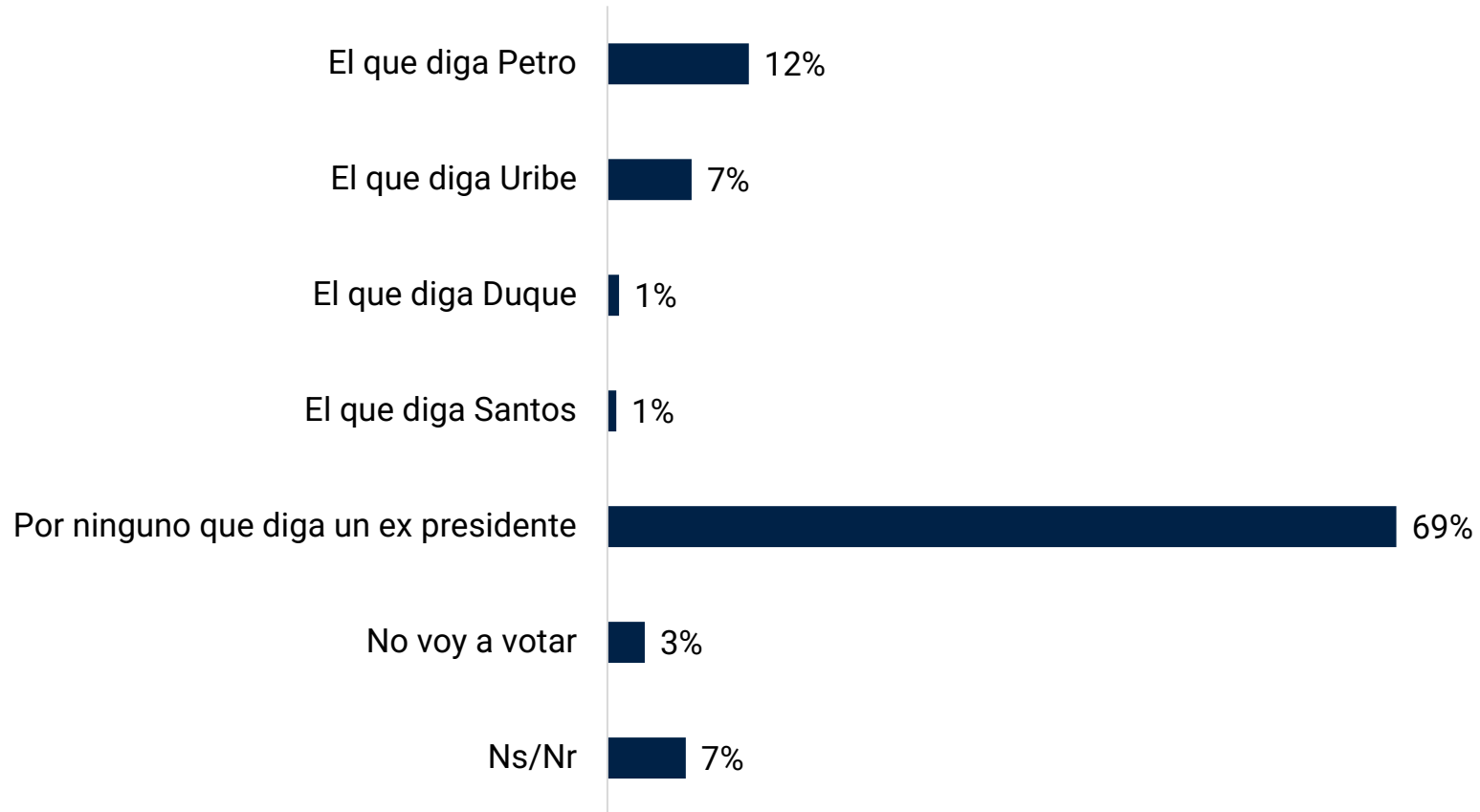


Base: 1618



Cultura política

Pensando en las elecciones presidenciales de 2026, ¿cree usted que sería una buena opción votar por...?



Base: 1618



¿Qué tiene en cuenta a la hora de escoger por quién votar? *Respuesta múltiple*



Base: 1618



Cultura política

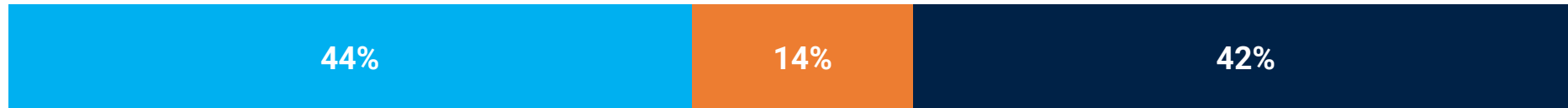
¿Cuál de las siguientes afirmaciones prefiere usted?

OPCIÓN 1.

El gobierno debe aumentar la presencia policial en las calles para garantizar la seguridad de la población.

OPCIÓN 2.

La seguridad debe lograrse a través de soluciones pacíficas, promoviendo iniciativas sociales y educativas para prevenir el delito desde sus causas.



■ Prefiero Totalmente la Opción 1. ■ Neutro ■ Prefiero Totalmente la Opción 2.

Base: 1618

¿Cuál de las siguientes afirmaciones prefiere usted?

OPCIÓN 1.

El crecimiento económico debe enfocarse en fortalecer las grandes empresas y atraer inversión extranjera para generar empleo y desarrollo.

OPCIÓN 2.

El crecimiento económico debe centrarse en apoyar a las pequeñas y medianas empresas locales para impulsar la economía desde la base.



■ Prefiero Totalmente la Opción 1. ■ Neutro ■ Prefiero Totalmente la Opción 2.

Base: 1618

¿Cuál de las siguientes afirmaciones prefiere usted?

OPCIÓN 1.

Prefiero una sociedad donde todos viven en condiciones económicas más o menos iguales.

OPCIÓN 2.

Es aceptable que en una sociedad algunos tengan mucho más que otros dependiendo de sus logros personales.



■ Prefiero Totalmente la Opción 1. ■ Neutro ■ Prefiero Totalmente la Opción 2.

Base: 1618



¿Cuál de las siguientes afirmaciones prefiere usted?

OPCIÓN 1.

Colombia debe priorizar la explotación de sus recursos naturales para garantizar el desarrollo económico, dejando que el mercado regule la sostenibilidad sin interferencias del gobierno.

OPCIÓN 2.

Colombia debe dejar de depender de la explotación de recursos naturales y adoptar políticas ambientales estrictas



■ Prefiero Totalmente la Opción 1. ■ Neutro ■ Prefiero Totalmente la Opción 2.

Base: 1618



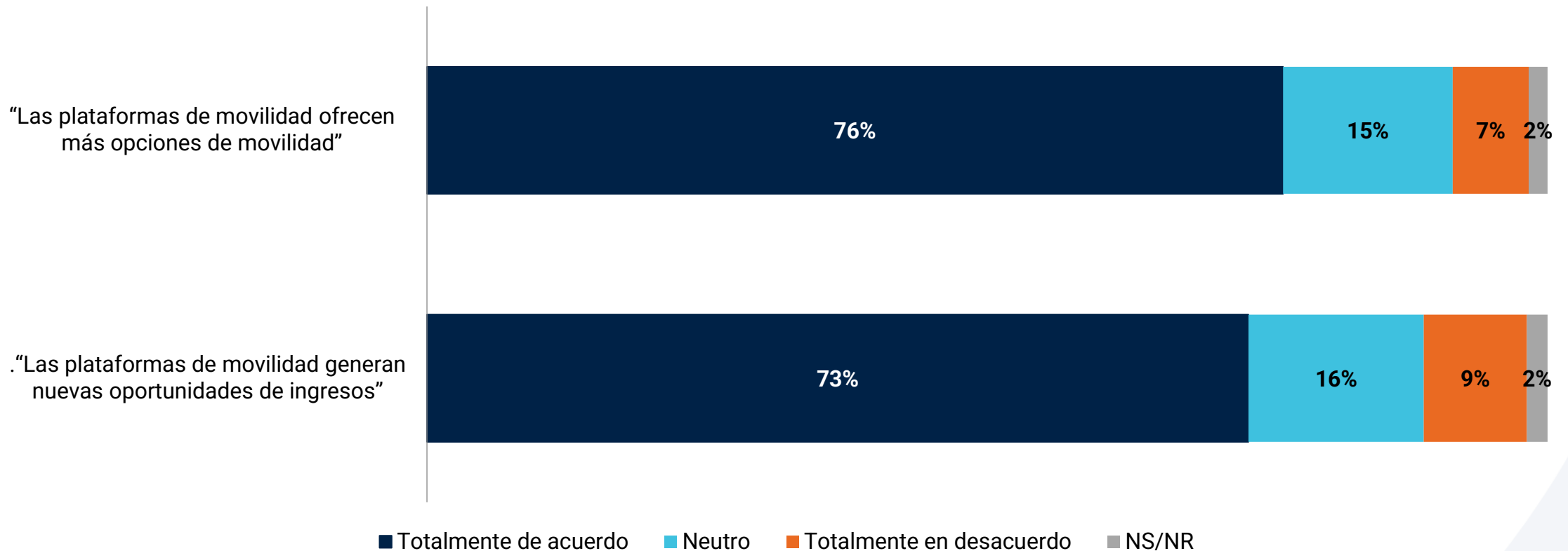
MÓDULO DE MOVILIDAD



Polimétrica
INSTITUCIONES | POLÍTICA | ECONOMÍA | SOCIEDAD

Movilidad

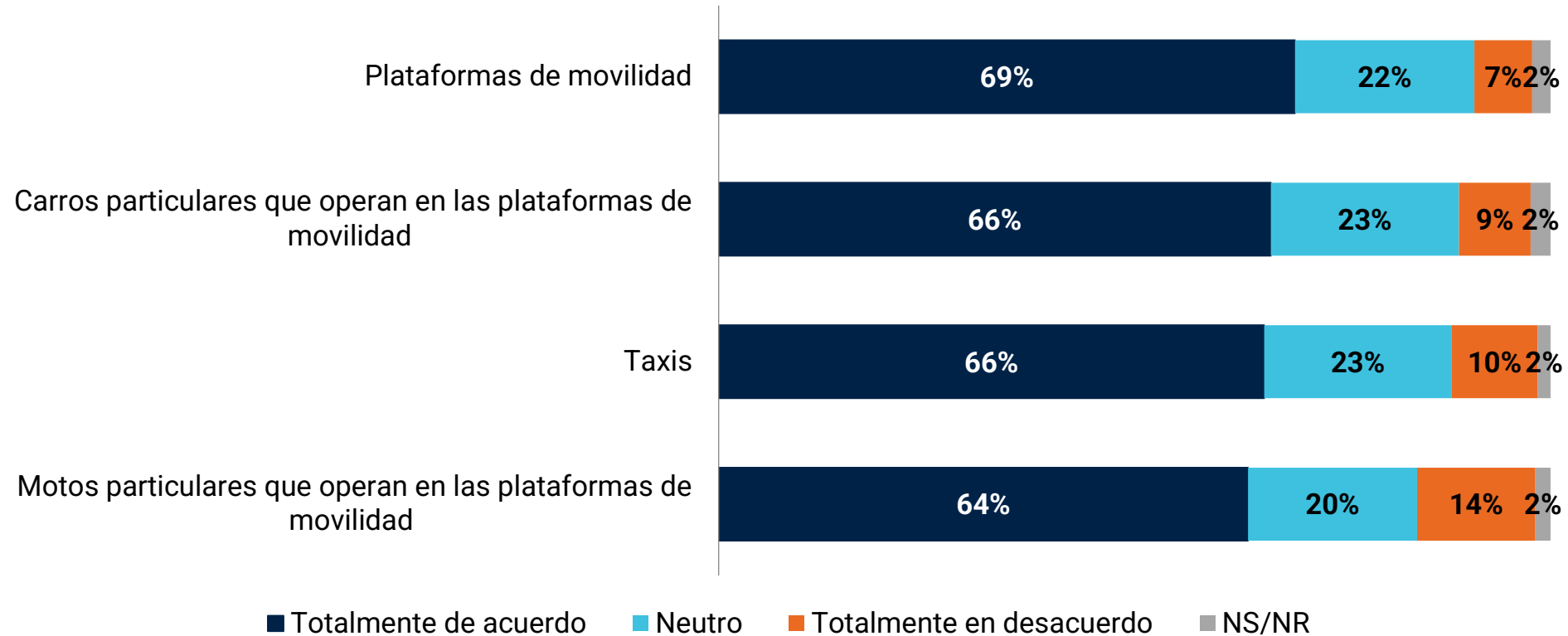
¿Qué tan de acuerdo se encuentra usted con las siguientes afirmaciones?:



Base: 1618

Movilidad

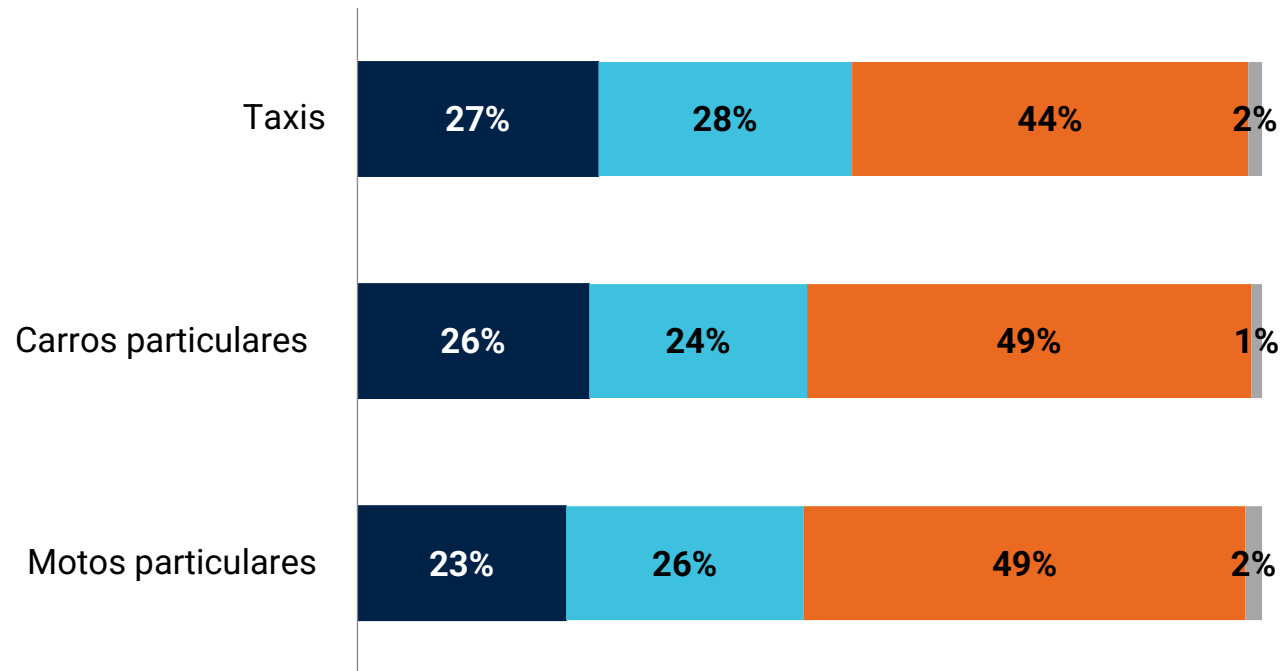
¿Qué tan de acuerdo se encuentra usted con que se mejore la regulación de...?



Base: 1618



¿Qué tan de acuerdo se encuentra usted con que a las plataformas de movilidad les prohíban intermediar servicios con:...



■ Totalmente de acuerdo

■ Neutro

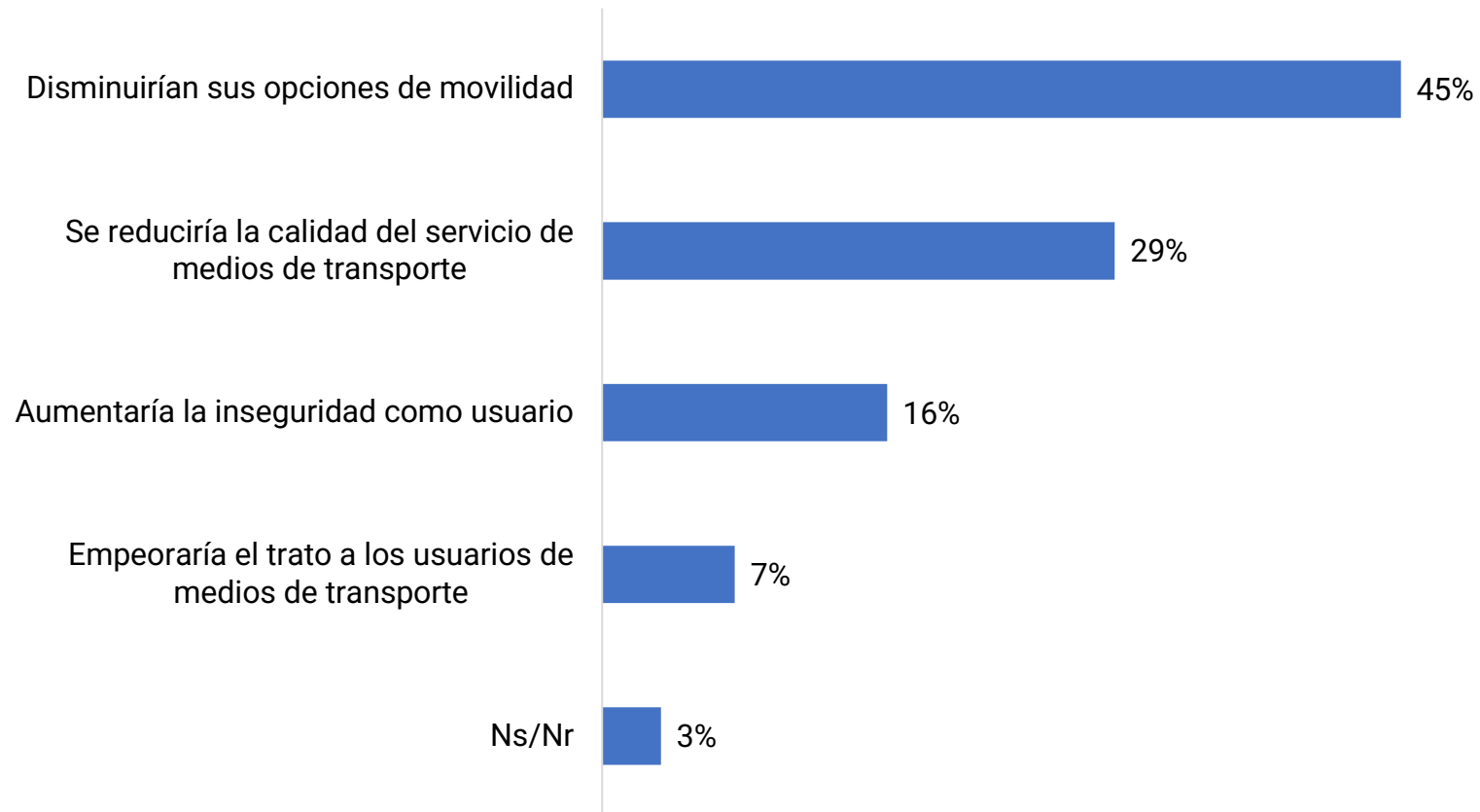
■ Totalmente en desacuerdo

■ NS/NR

Base: 1618



Si en Colombia se prohibiera el uso de plataformas de movilidad, respecto a su municipio: ¿usted sentiría que...?



Base: 1618



CIFRAS & CONCEPTOS

INFORMACIÓN INTELIGENTE[®]



@CIFRASYCONCEPTOS



CONTACTO@CIFRASYCONCEPTOS.COM



/CIFRASYCONCEPTOS



(+57) 3174045151

WWW.CIFRASYCONCEPTOS.COM

