


# Imagen y Gestión del Gobierno Nacional

## Presidencia de la República

---

Bogotá, octubre 21 de 2024





# Ficha técnica


---



**CNC**  
Centro Nacional de Consultoría

# Ficha técnica

<b>PERSONA NATURAL O JURÍDICA QUE LA REALIZÓ:</b>	Centro Nacional de Consultoría S.A.
<b>PERSONA NATURAL O JURÍDICA QUE LA ENCOMENDÓ:</b>	DAPRE
<b>FUENTE DE FINANCIACIÓN:</b>	DAPRE
<b>UNIVERSO EN ESTUDIO:</b>	Población civil, hombres y mujeres, mayores de 18 años de todos los niveles socioeconómicos que residen en el área urbana o rural dentro del territorio nacional. Se excluyen los departamentos de Amazonas, Guainía, Guaviare, Vaupés, Vichada y el Archipiélago de San Andrés, que concentran menos del 2% de la población objetivo.
<b>DISEÑO DE MUESTREO:</b>	Probabilístico estratificado aleatorio simple. Los estratos estadísticos se conforman con el cruce de la región geográfica y el tipo de municipio. Las regiones geográficas son: (1) Antioquia +Eje Cafetero: Antioquia, Caldas, Quindío y Risaralda; (2) Bogotá: Bogotá D.C.; (3) Caribe: Atlántico, Bolívar, Cesar, Córdoba, La Guajira, Magdalena y Sucre; (4) Centro-Oriente: Arauca, Boyacá, Casanare, Cundinamarca, Huila, Meta, Norte de Santander, Santander, y Tolima; (5) Sur-Occidente: Caquetá, Cauca, Chocó, Nariño, Putumayo y Valle del Cauca. El diseño considera cuatro (4) tipos de municipios dentro de cada región: (1) principales ciudades: Bogotá, Medellín, Cali, Barranquilla y Bucaramanga, (2) Ciudades capitales, (3) Municipios medianos y (4) Municipios pequeños. Las cinco (5) ciudades principales se incluyen con certeza; para la selección de los encuestados se usa un marco muestral de números telefónicos para realizar los contactos usando un mecanismo RDD.
<b>MARCO DE MUESTREO:</b>	El marco muestral está compuesto por la base maestra del Centro Nacional de Consultoría, que incluye más de 15 millones de registros telefónicos, tanto fijos como celulares, a nivel nacional. Esta base es construida y actualizada periódicamente por el CNC, y se complementa con una selección aleatoria de números obtenidos mediante las series establecidas por la Comisión de Regulación de Comunicaciones (CRC y así garantizar una cobertura representativa a partir de la marcación.
<b>MECANISMO DE PONDERACIÓN</b>	Los resultados se calibran usando un método de raking a partir de las proyecciones de población PostCOVID reportadas por el DANE para el año 2024, para el modelo se considera la interacción entre la región y el tamaño, junto con las variables de sexo, edad, área y, por nivel socioeconómico según el Sistema Único de Información de Servicios Públicos Domiciliarios (SUI) de la Superintendencia de Servicios Públicos.
<b>TAMAÑO DE MUESTRA:</b>	1.100 encuestas realizadas en 185 municipios
<b>MARGEN DE ERROR Y NIVEL DE CONFIANZA:</b>	Las estimaciones para el agregado nacional tienen un margen de error máximo del 3.1% cuando se usa un nivel de confianza del 95%
<b>TEMAS A LOS QUE SE REFIERE:</b>	Temas de actualidad
<b>PREGUNTAS QUE SE FORMULARON:</b>	15 preguntas
<b>PERIODO TRABAJO DE CAMPO:</b>	16 al 21 de octubre de 2024
<b>TECNICA DE RECOLECCIÓN:</b>	Encuesta telefónica - CATI



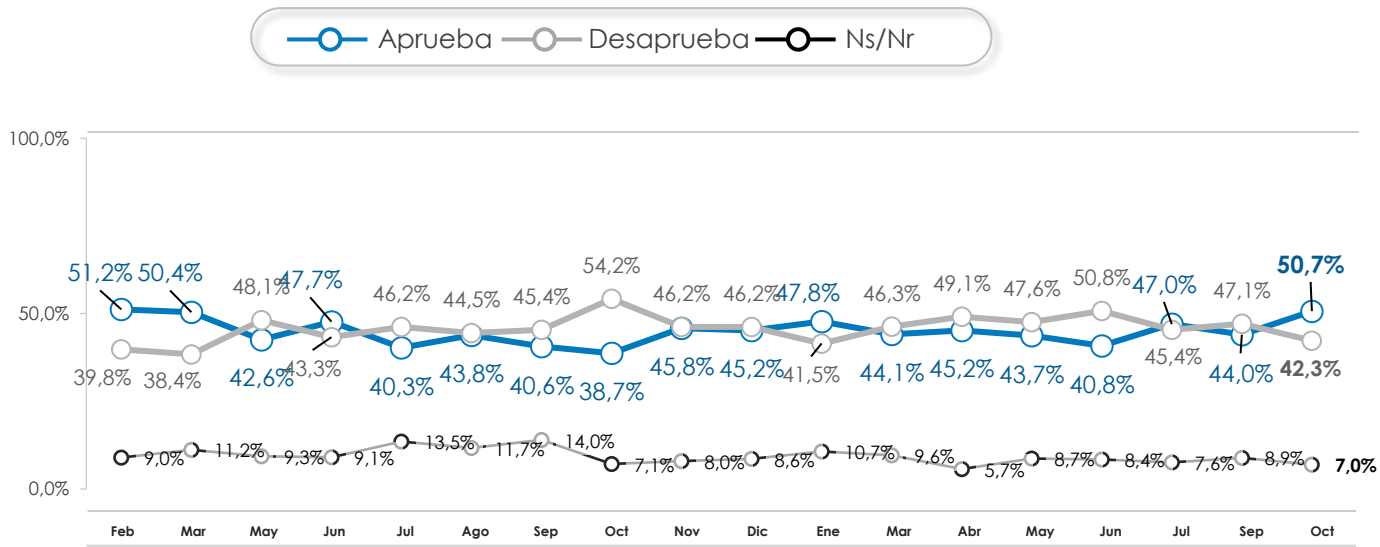
# Resultados Generales

---



**CNC**  
Centro Nacional de Consultoría

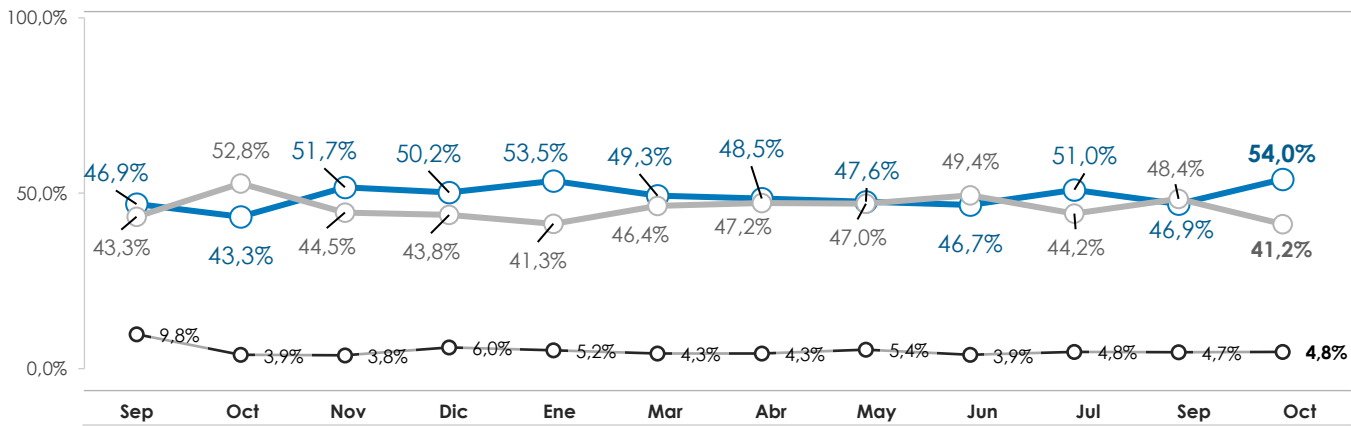
### ¿Usted aprueba o desaprueba la gestión del Presidente Gustavo Petro?



Base: Total encuestados	1.182	1.169	1.200	1.178	1.181	1.209	2.006	1.575	1.608	1.625	1.605	1.600	1.019	1.169	1.161	1.161	1.101	1.100
-------------------------	-------	-------	-------	-------	-------	-------	-------	-------	-------	-------	-------	-------	-------	-------	-------	-------	-------	-------

¿Usted tiene una **imagen positiva o negativa** del presidente **Gustavo Petro**?

Positiva Negativa Ns/Nr



Base: Total encuestados	Sep	Oct	Nov	Dic	Ene	Mar	Abr	May	Jun	Jul	Sep	Oct
	2.006	1.575	1.608	1.625	1.605	1.600	1.019	1.169	1.161	1.161	1.101	1.100

En su concepto, ¿cuál es el principal problema que tiene Colombia en estos momentos?

	May	Jun	Jul	Ago	Sep	Oct	Nov	Dic	Ene	Mar	Abr	May	Jun	Jul	Sep	Oct
La inseguridad	20,5%	17,3%	26,7%	25,6%	28,4%	35,2%	23,5%	23,4%	25,3%	25,8%	20,5%	19,3%	22,2%	24,2%	17,6%	<b>24,8%</b>
La economía	14,0%	15,4%	11,1%	11,2%	11,6%	8,0%	14,6%	14,8%	9,9%	12,1%	6,0%	9,8%	8,6%	10,2%	12,6%	<b>14,7%</b>
La corrupción	13,5%	16,9%	14,8%	13,0%	10,2%	13,8%	10,4%	10,9%	11,6%	12,2%	12,4%	13,4%	13,6%	16,4%	13,8%	<b>10,9%</b>
El desempleo	8,7%	9,0%	9,7%	10,6%	8,8%	6,6%	8,8%	7,1%	9,1%	7,6%	9,9%	10,4%	9,5%	7,2%	8,8%	<b>9,8%</b>
Malas administraciones públicas / presidente	5,3%	6,7%	7,4%	5,6%	4,7%	9,0%	5,9%	6,0%	6,2%	6,9%	9,6%	8,1%	8,1%	6,5%	7,7%	<b>5,8%</b>
La pobreza	4,4%	4,1%	4,2%	3,4%	5,1%	3,9%	4,0%	4,0%	3,0%	5,0%	2,6%	3,9%	1,4%	4,3%	3,4%	<b>5,7%</b>
Las disidencias / Las bandas criminales	2,0%	2,7%	3,2%	3,6%	5,0%	0,9%	2,8%	4,2%	2,6%	2,3%	2,1%	3,8%	4,2%	2,7%	3,2%	<b>4,2%</b>
La violencia	1,9%	1,6%	0,4%	2,8%	2,7%	1,9%	1,6%	2,3%	2,1%	2,5%	1,2%	2,8%	3,9%	2,3%	3,2%	<b>3,9%</b>
La salud	5,8%	4,7%	3,0%	4,2%	2,9%	2,2%	4,0%	4,6%	5,2%	6,1%	12,7%	9,2%	11,6%	7,2%	6,8%	<b>3,4%</b>
La Oposición	1,0%	2,1%	1,0%	0,8%	0,8%	0,9%	2,4%	1,5%	2,5%	2,2%	2,9%	1,8%	3,1%	1,3%	2,3%	<b>2,8%</b>
El costo de vida	10,7%	7,4%	7,2%	6,6%	6,2%	5,9%	9,2%	8,1%	5,8%	3,0%	4,2%	2,9%	2,9%	2,3%	3,8%	<b>1,9%</b>
La Polarización	2,1%	1,3%	0,9%	1,2%	1,5%	2,1%	1,8%	2,4%	0,8%	1,6%	1,4%	2,2%	1,5%	1,5%	2,1%	<b>1,8%</b>
El narcotráfico	1,3%	0,8%	1,5%	1,2%	1,9%	0,8%	0,6%	0,9%	0,8%	0,7%	2,6%	0,7%	0,6%	1,4%	1,6%	<b>1,4%</b>
El campo y el agro	0,4%	1,6%	0,6%	0,7%	0,6%	0,2%	0,2%	1,4%	0,5%	0,7%	0,7%	0,7%	-	0,1%	1,1%	<b>1,2%</b>
La niñez desamparada	-	-	0,3%	-	0,1%	-	0,1%	0,2%	0,1%	0,2%	-	-	0,1%	-	0,1%	<b>1,0%</b>
La intolerancia	-	0,7%	0,3%	0,7%	0,4%	0,6%	0,8%	0,2%	-	-	0,9%	-	0,4%	0,6%	-	<b>0,8%</b>

Base: Total encuestados

1.169

1.200

1.178

1.181

1.209

2.006

1.575

1.608

1.625

1.605

1.600

1.019

1.169

1.161

1.161

1.101

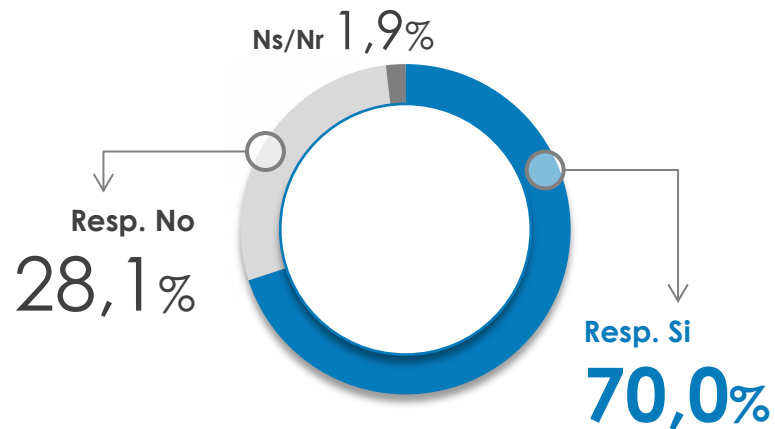
Según su opinión,  
¿qué es lo que más espera que resuelva el gobierno de Gustavo Petro?

	Abr	May	Jun	Jul	Sep	Oct
La inseguridad	19,0%	16,8%	17,9%	16,5%	15,6%	18,4%
La economía	11,5%	10,3%	14,4%	14,6%	17,5%	14,3%
El desempleo	6,6%	8,9%	5,3%	6,8%	8,2%	8,8%
La salud	16,7%	16,8%	16,5%	9,5%	12,6%	8,7%
La pobreza	9,1%	7,6%	8,1%	7,1%	8,0%	7,5%
La corrupción	4,8%	6,7%	8,8%	11,5%	8,9%	7,3%
Conflicto armado	-	-	2,3%	0,4%	2,8%	5,2%
Los acuerdos de paz con el ELN / grupos armados	3,8%	5,9%	8,3%	7,8%	3,5%	5,0%
La educación	1,8%	3,9%	2,8%	4,6%	3,3%	4,8%
Ayudas/ subsidios	5,5%	2,8%	2,5%	2,3%	1,3%	3,4%
Las reformas	2,6%	1,4%	2,2%	3,8%	0,9%	2,4%
Cumpliendo lo que prometió	0,7%	2,9%	1,9%	3,1%	2,3%	1,9%
El cuidado del medioambiente	0,8%	1,3%	1,6%	1,1%	1,1%	1,2%
Apoyo al agro	3,6%	2,0%	0,5%	0,7%	0,9%	1,1%
Las pensiones	2,0%	1,3%	0,6%	0,9%	0,9%	0,3%
Todos	-	-	-	-	2,8%	1,7%
Otro	5,0%	3,6%	1,4%	3,7%	3,8%	2,2%
Nada / no va a resolver nada	2,7%	3,1%	0,9%	2,5%	1,6%	2,7%
NS/NR	3,6%	4,1%	3,6%	2,5%	3,7%	3,1%

Base: Total encuestados	1.019	1.169	1.160	1.161	1.101	1.092
-------------------------	-------	-------	-------	-------	-------	-------

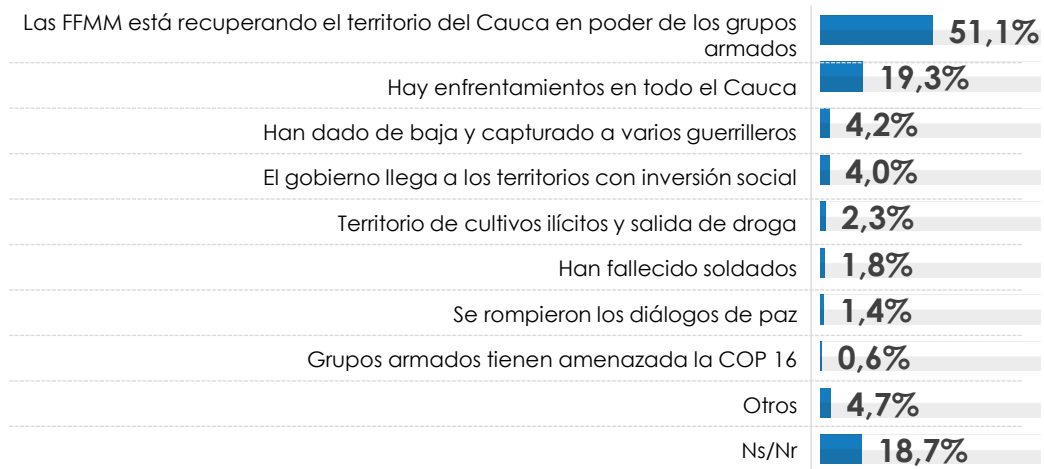


¿Sabía usted que las Fuerzas Militares y la Policía están llevando a cabo una operación militar en el departamento del Cauca contra las disidencias de las FARC?



Base: Total Encuestados 1.100

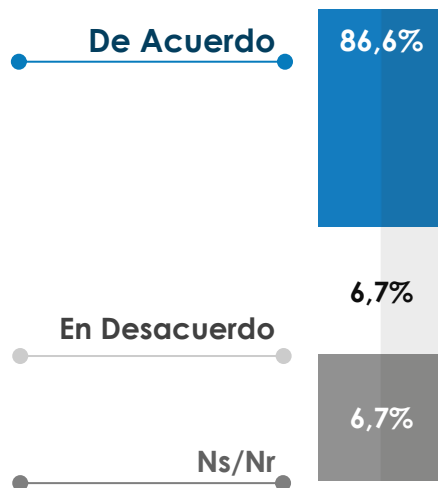
**¿Me puede decir qué noticia ha visto, leído o escuchado sobre la operación de las Fuerzas Militares y la Policía en el departamento del Cauca contra las disidencias de las FARC?**



**Base:** Entrevistados que saben que las Fuerzas Militares y la Policía están llevando a cabo una operación militar en el Cauca contra las disidencias de las FARC

819

¿Usted está de acuerdo o en desacuerdo con la intervención de las Fuerzas Militares y la Policía en el departamento del Cauca contra las disidencias de las FARC?



Base: Total Encuestados 1.100



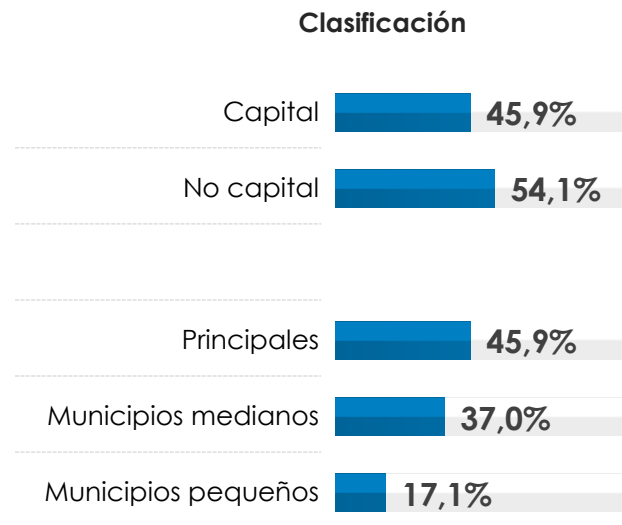
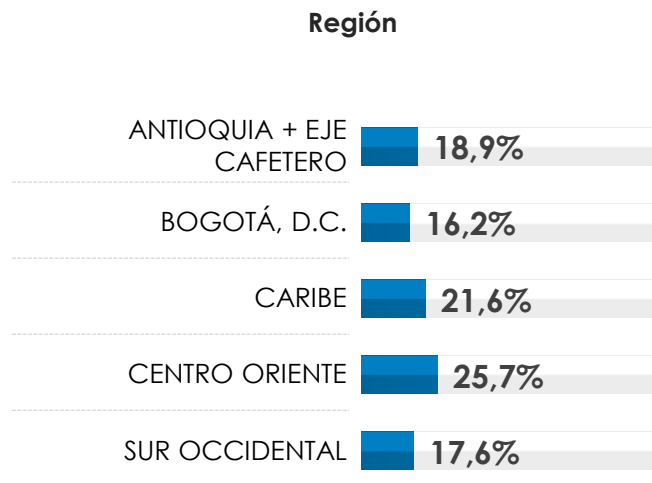
# Caracterización sociodemográfica

---

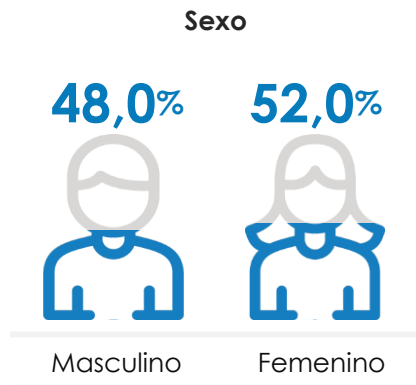


**CNC**

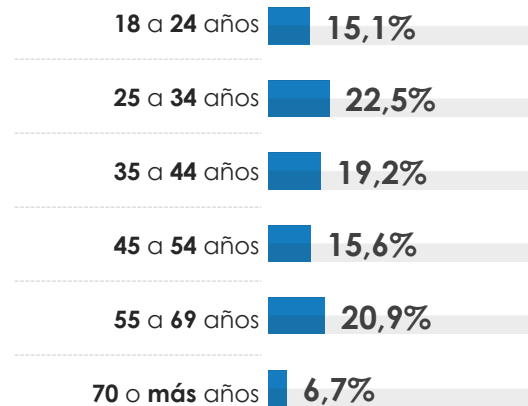
Centro Nacional de Consultoría



Base: Total encuestados 1.100

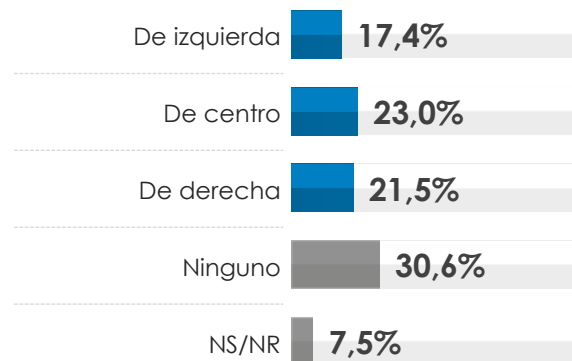


¿En qué grupo de edad se encuentra usted?

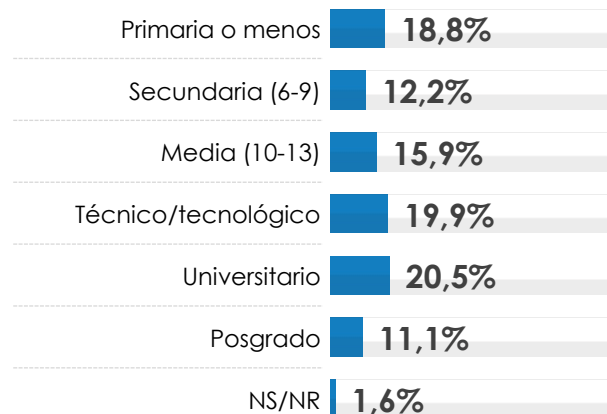


Base: Total Encuestados 1.100

¿Se considera usted **de izquierda, de centro o de derecha?**



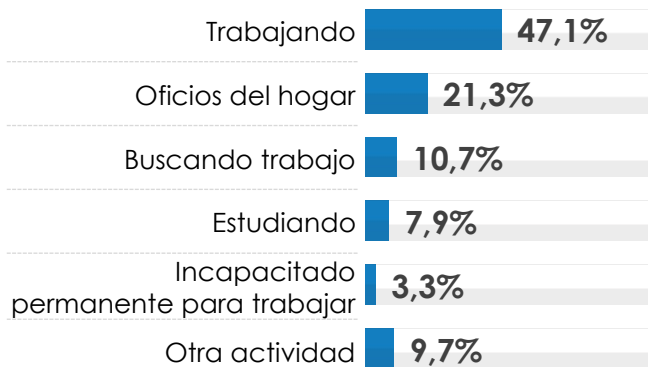
¿Cuál es su **nivel académico?**



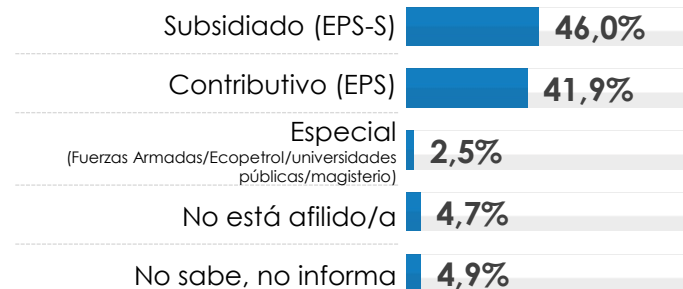
Base: Total Encuestados 1.100

## Total Nacional

¿En qué actividad ocupó la mayor parte del tiempo LA SEMANA PASADA?



¿A cual de los siguientes regímenes de seguridad social en salud está afiliado/a?



Base: Total Encuestados 1.100