



Barómetro Petrolero 2024

Petróleo, Gas, Energía y Seguridad Energética



RESULTADOS

2024

Opinión Pública

#PetróleoParaLaTransición

Ficha Técnica **Opinión Pública**



Tamaño de la muestra

2.950 encuestas

Cobertura

Nacional

Margen de error y nivel de confianza

Error de muestreo asociado 2,0% nivel de confianza del 95%

Número de encuestadores

145 encuestadores

Perfil del entrevistado

Adulto de la zona urbana del territorio nacional

Técnica de recolección de datos

Encuestas telefónicas y presencial

Fecha de trabajo de campo

20 de julio a
30 de agosto de 2024

Métodos de supervisión

Nº de supervisión: 10%



Regiones del estudio

Mujeres y hombres mayores de 18 años de la zona urbana de los municipios de Colombia*. El universo en estudio se dividió en 12 estratos estadísticos, 7 de ellos son territorios petroleros (Arauca petrolero, Casanare petrolero, Magdalena medio petrolero, Meta petrolero, Putumayo petrolero, Tolima – Huila petrolero y Resto Colombia petrolero) y 6 no petroleros (Arauca, Bogotá, Caribe, Centro, Oriente y Pacífico).

Descripción del marco muestral

El marco de muestreo es la base maestra del Centro Nacional de Consultoría. Un directorio telefónico con más de 10 millones de registros, entre números fijos y celulares a nivel nacional.

Método de Muestreo

Probabilístico en dos etapas y estratificado; las unidades estadísticas en cada estrato fueron seleccionadas por Muestreo Aleatorio Simple. En cada uno de los estratos estadísticos se seleccionó una muestra de municipios (primera etapa), en la segunda etapa se seleccionaron hogares a partir del directorio telefónico y se aplicó el cuestionario a la persona de la población objetivo que contestó el teléfono. Se seleccionaron 96 municipios.

Entidad Contratante



Proveedor de investigación



¿Qué tanta confianza le generan las siguientes instituciones locales y nacionales?

% T2B: Muy satisfecho + Satisfecho

	2019	2020	2021	2022	2023	Municipios Productores 2024
Personería /Defensoría	31%	42%	35%	42%	42%	55%
Las Juntas de Acción Comunal	18%	31%	29%	30%	27%	52%
La Gobernación	26%	33%	35%	35%	37%	48%
La Alcaldía	7%	11%	7%	12%	13%	48%
El Concejo Municipal	11%	18%	11%	20%	17%	39%
Los partidos políticos	28%	41%	32%	37%	32%	38%
El Presidente de la República	41%	37%	29%	33%	37%	38%
El Congreso de la República	22%	23%	21%	26%	31%	28%
El Ministerio del Interior	26%	33%	30%	29%	31%	14%

¿Qué tanta confianza le generan las siguientes autoridades relacionadas con el sector?

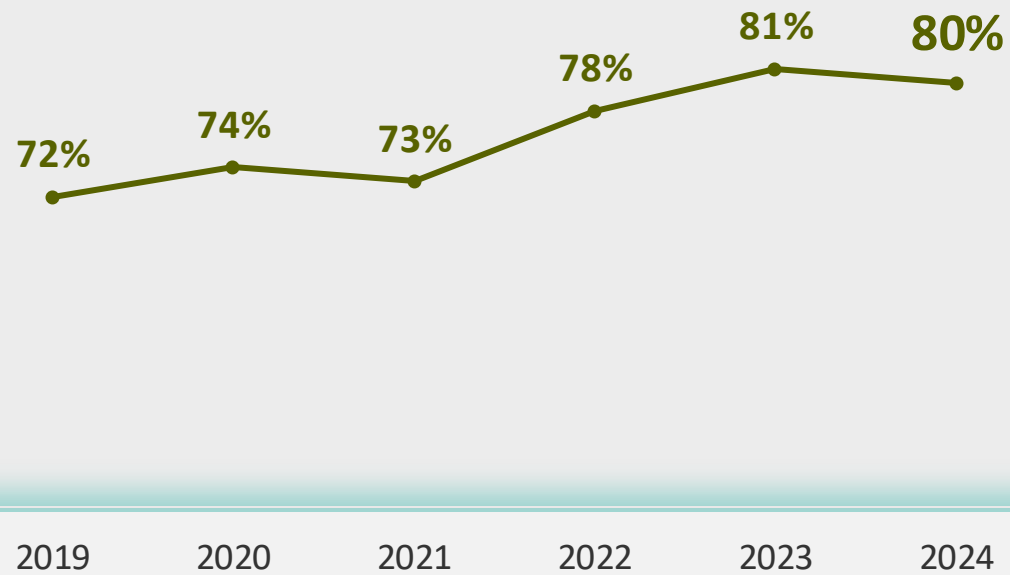
% T2B: Muy satisfecho + Satisfecho

	2019	2020	2021	2022	2023	Municipios Productores 2024
El Ministerio de Medio Ambiente	43%	47%	46%	47%	51%	54%
Los gremios empresariales	35%	40%	38%	37%	39%	53%
Las empresas petroleras	41%	48%	45%	41%	45%	49%
La Autoridad Nacional de Licencias Ambientales (ANLA)	31%	42%	35%	42%	42%	43%
Las Corporaciones Autónomas Regionales	36%	38%	35%	37%	42%	43%
El Ministerio de Minas y Energía	26%	33%	35%	35%	37%	40%
La Agencia Nacional de Hidrocarburos	26%	33%	30%	29%	31%	20%

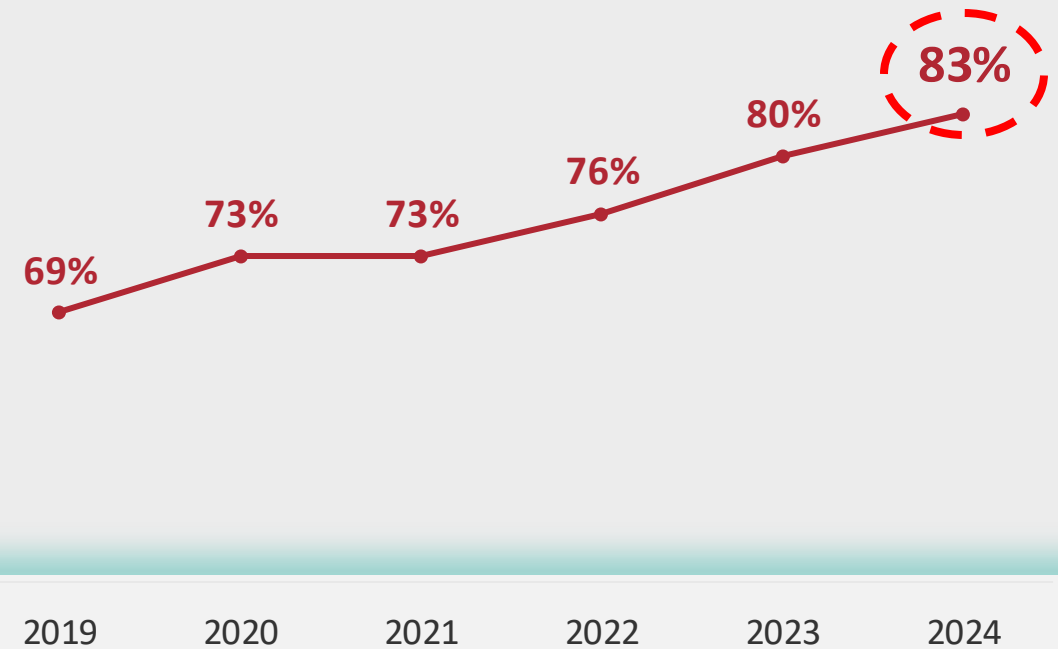
¿Usted considera que la industria petrolera es positiva para el país?

% Respondieron Sí

Total Nacional



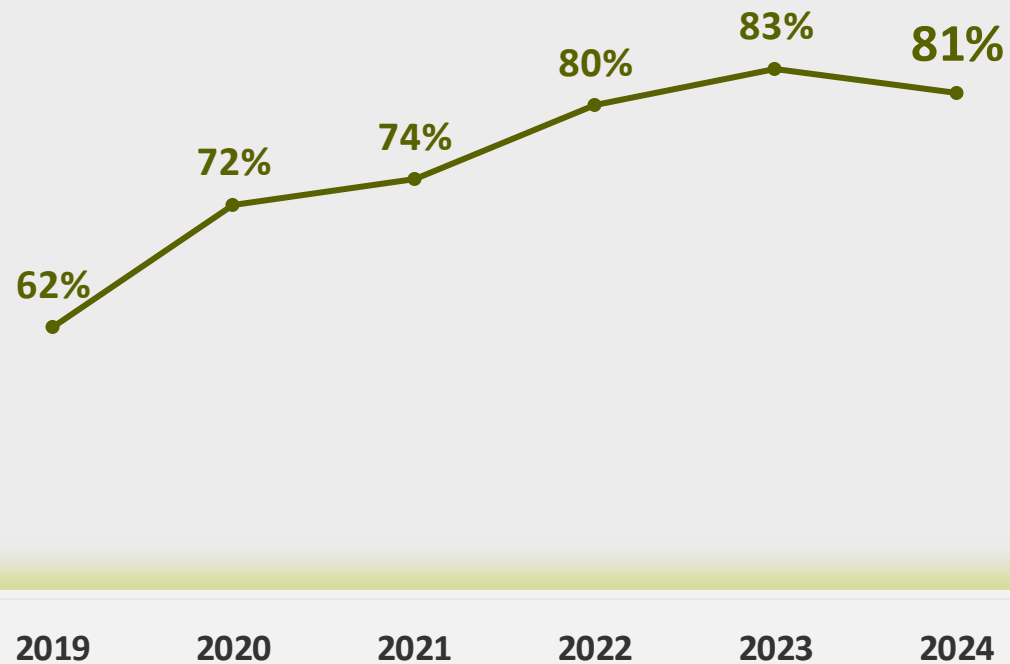
Municipios productores



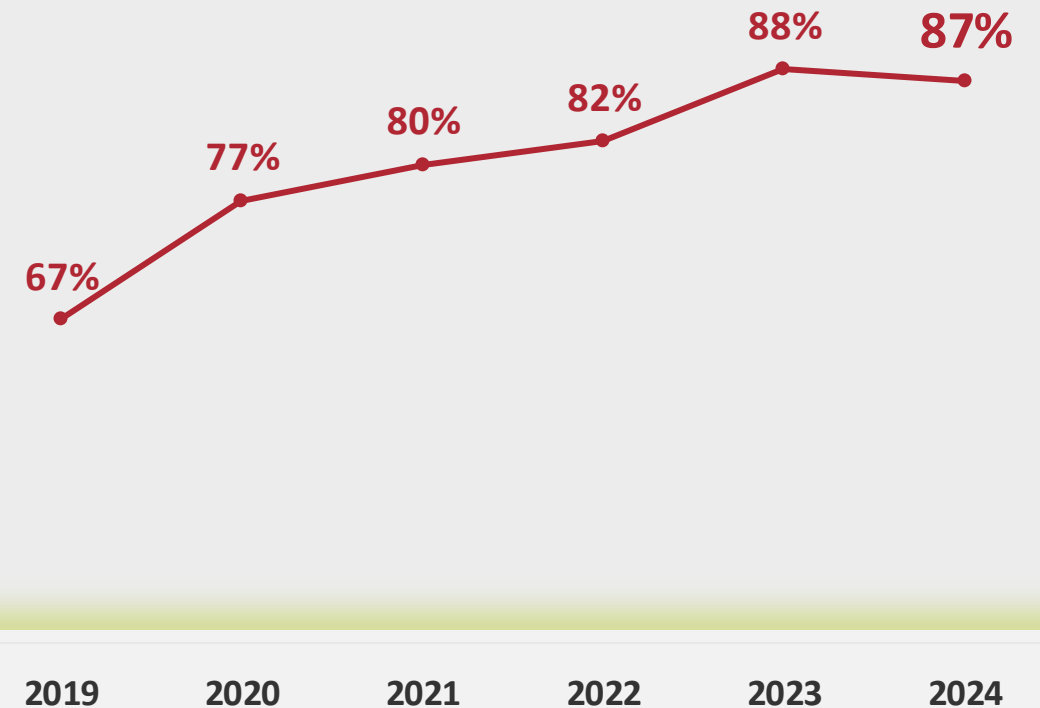
¿Usted considera que la industria del petróleo y gas es positiva para su municipio?

% Respondieron Sí

Total Nacional



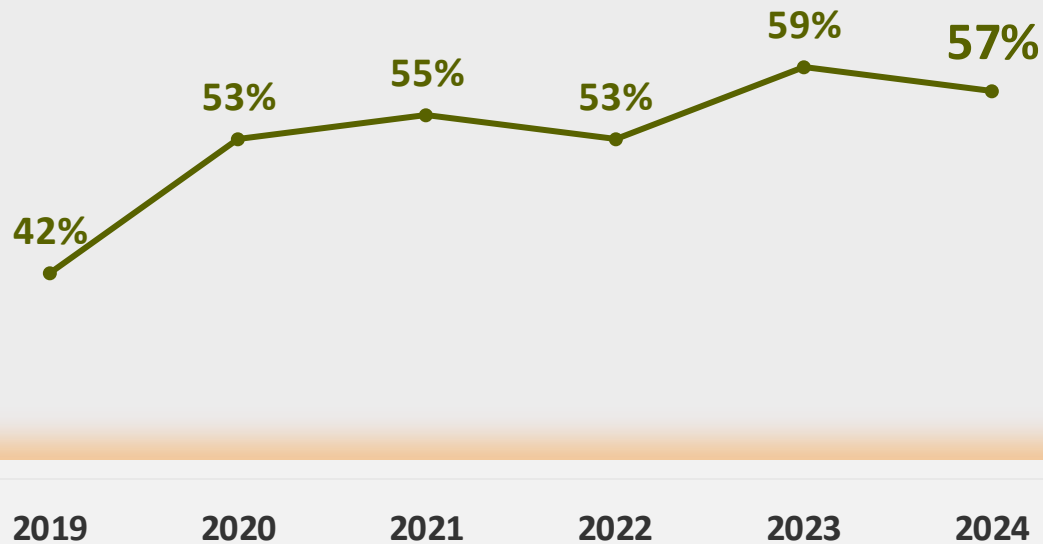
Municipios productores



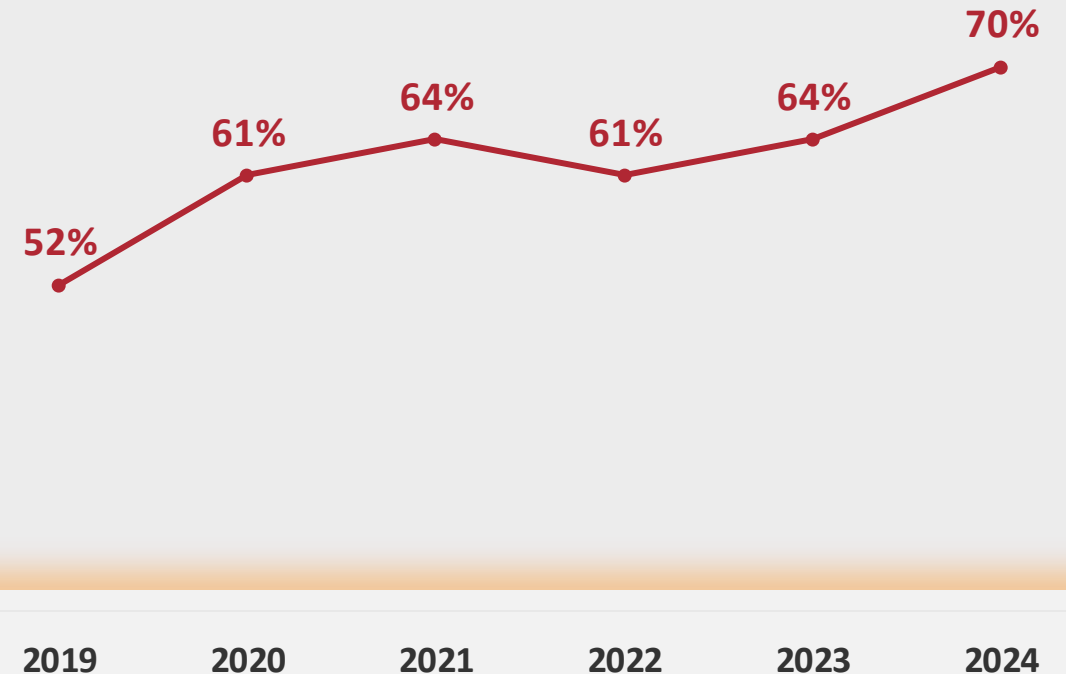
¿Está usted de acuerdo con que en su municipio se realicen
**las actividades de exploración, producción y
transporte de petróleo y gas?**

% Respondieron Sí

Total Nacional



Municipios productores

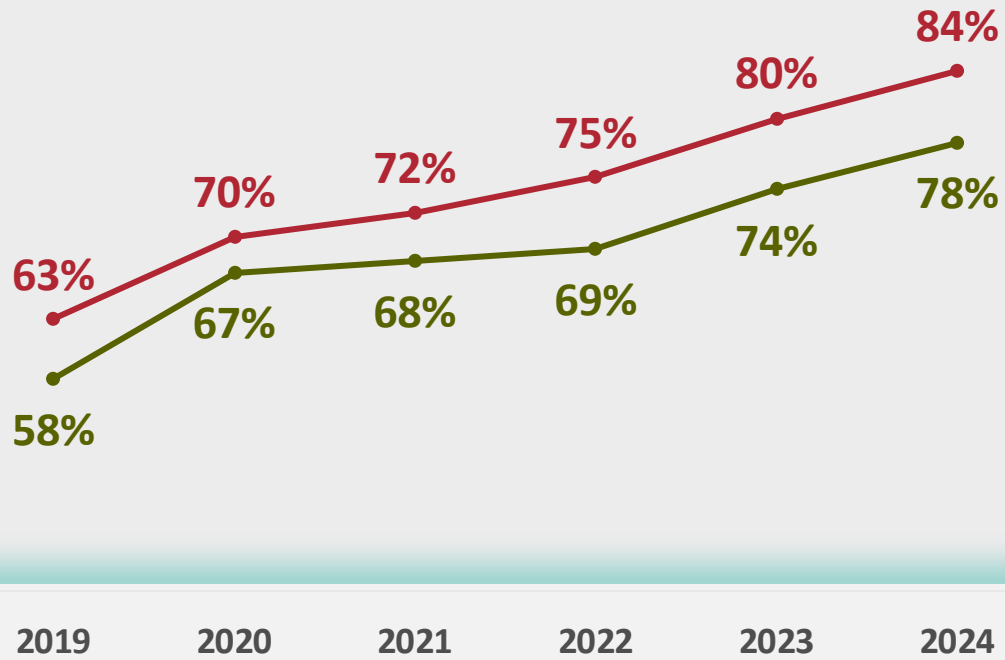


Percepciones sobre **aportes y coexistencia**

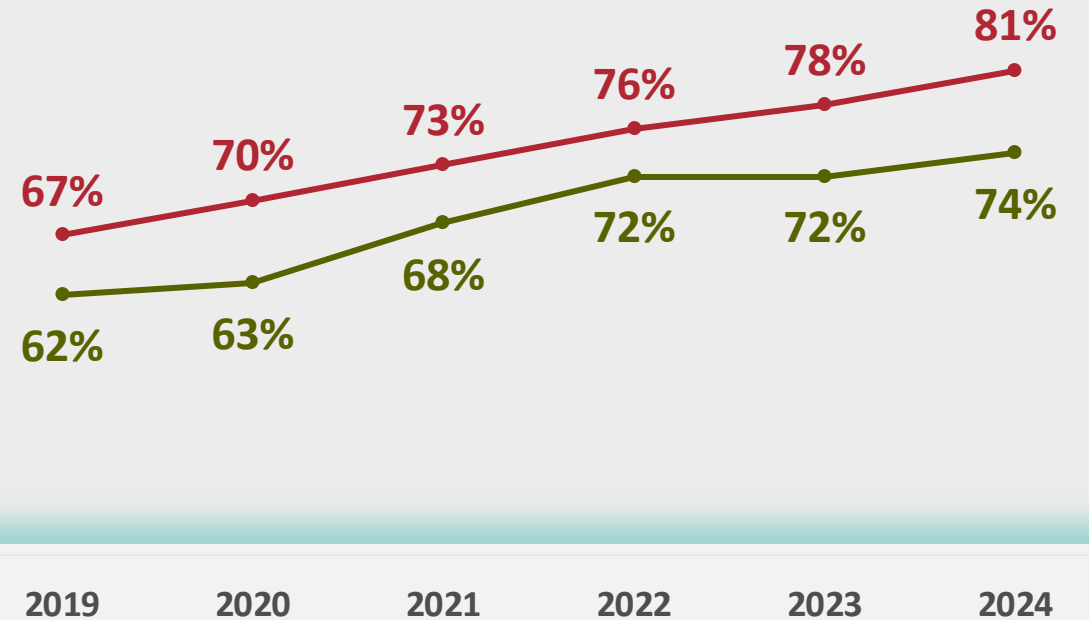
—●— Total nacional
 —●— Municipios productores

%T2B: Totalmente de acuerdo + De acuerdo

La industria de petróleo y gas genera desarrollo y oportunidades económicas para las comunidades donde opera



Es posible que la actividad petrolera conviva con otras actividades económicas como el turismo y el agro

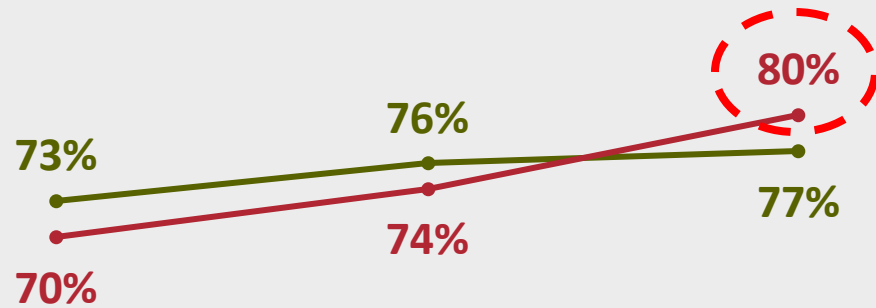


Percepciones sobre **aportes y coexistencia**


■ Total nacional
 ■ Municipios productores

%T2B: Totalmente de acuerdo + De acuerdo

Las empresas de petróleo y gas promueven la contratación de mano de obra y bienes y servicios locales



La presencia de la industria petrolera en su municipio genera empleo local en otros sectores



2022

2023

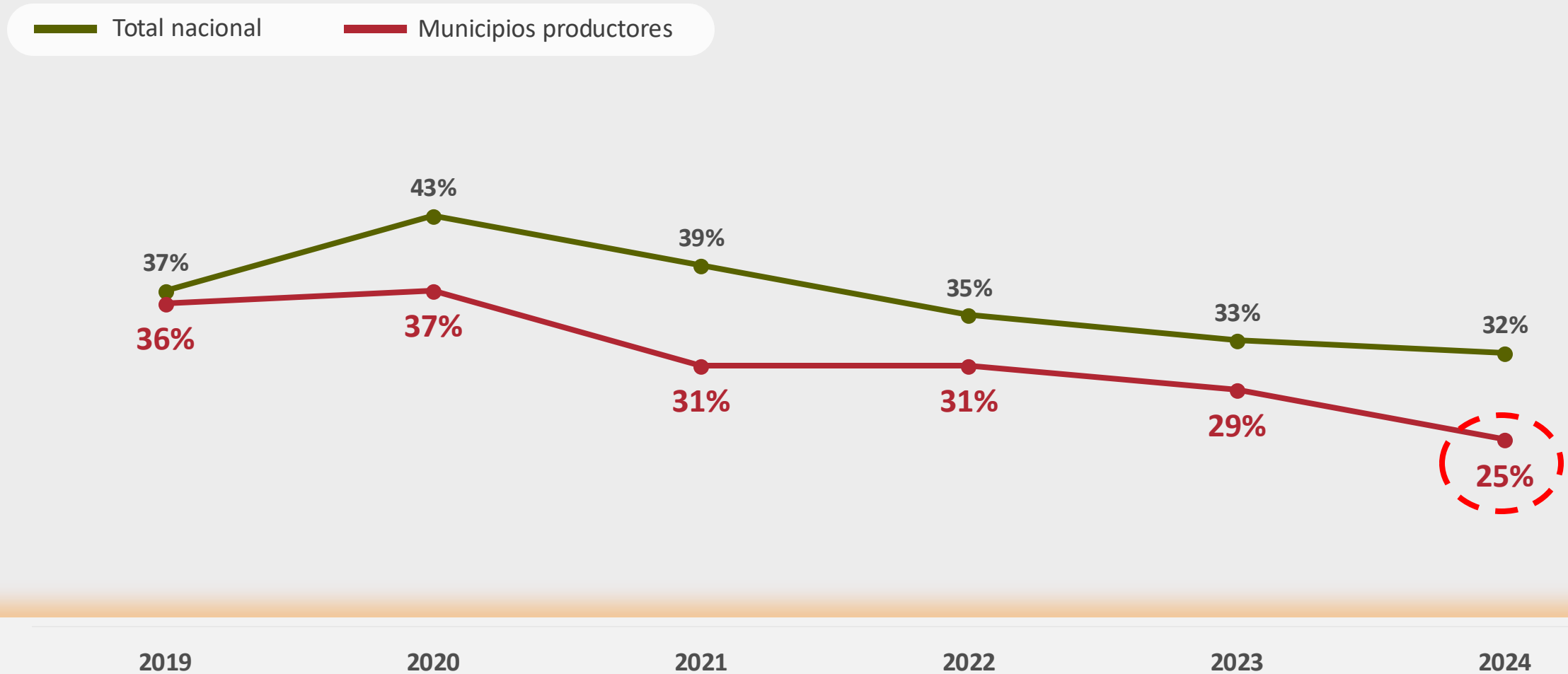
2024

2023

2024

¿A dónde cree usted que va la plata de las regalías que genera la industria de petróleo y gas?

% Respondieron a “Corrupción / Para los Políticos”



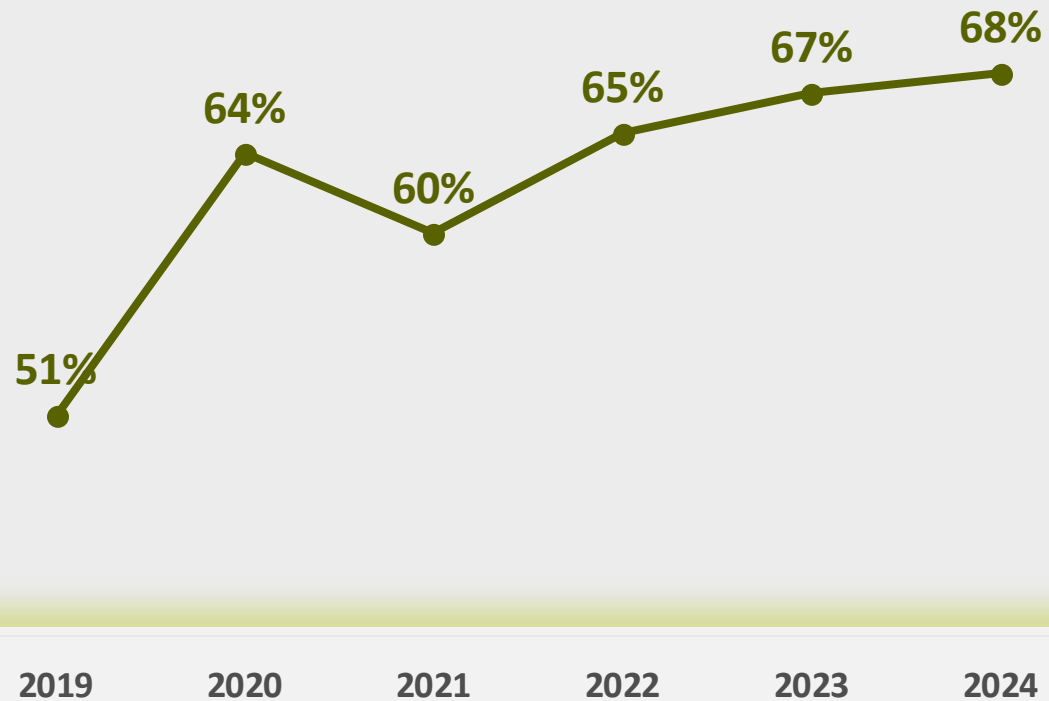
¿A dónde cree usted que va la plata de las regalías que genera la industria de petróleo y gas?

	2019	2020	2021	2022	2023	Nacional 2024	2019	2020	2021	2022	2023	Productor 2024
Corrupción / Para los políticos:	37%	43%	39%	35%	33%	32%	36%	37%	31%	31%	29%	25%
Educación:	9%	10%	11%	13%	12%	12%	10%	15%	12%	15%	14%	16%
Infraestructura:	8%	7%	8%	9%	8%	9%	10%	8%	7%	9%	8%	9%
Salud:	6%	7%	7%	7%	8%	8%	6%		8%	9%	9%	9%
Ahorro del gobierno:	13%	10%	9%	9%	11%	7%	12%	9%	6%	6%	9%	7%
Seguridad nacional:	3%	2%	3%	2%	4%	3%	3%	2%	4%	2%	3%	2%
Cultura y Recreación:	2%	2%	3%	2%	3%	3%	3%	2%	4%	3%	4%	4%
Saneamiento básico (acueductos y alcantarillados):	4%	3%	4%	3%	4%	3%	3%	3%	5%	4%	5%	4%
Electrificación:	-	-	3%	2%	3%	3%	-	-	4%	2%	3%	3%
Ciencia y tecnología:	-	-	3%	2%	3%	3%	-	-	4%	2%	3%	3%
Gasificación:	-	-	2%	2%	3%	2%	-	-	4%	1%	3%	2%
Pensiones:	-	-	2%	2%	3%	2%	--	-	3%	2%	3%	3%
Posconflicto:	-	-	2%	2%	2%	2%	-	-	3%	2%	2%	2%
NS/NR:			39%	5%	3%	5%			3%	3%	4%	6%

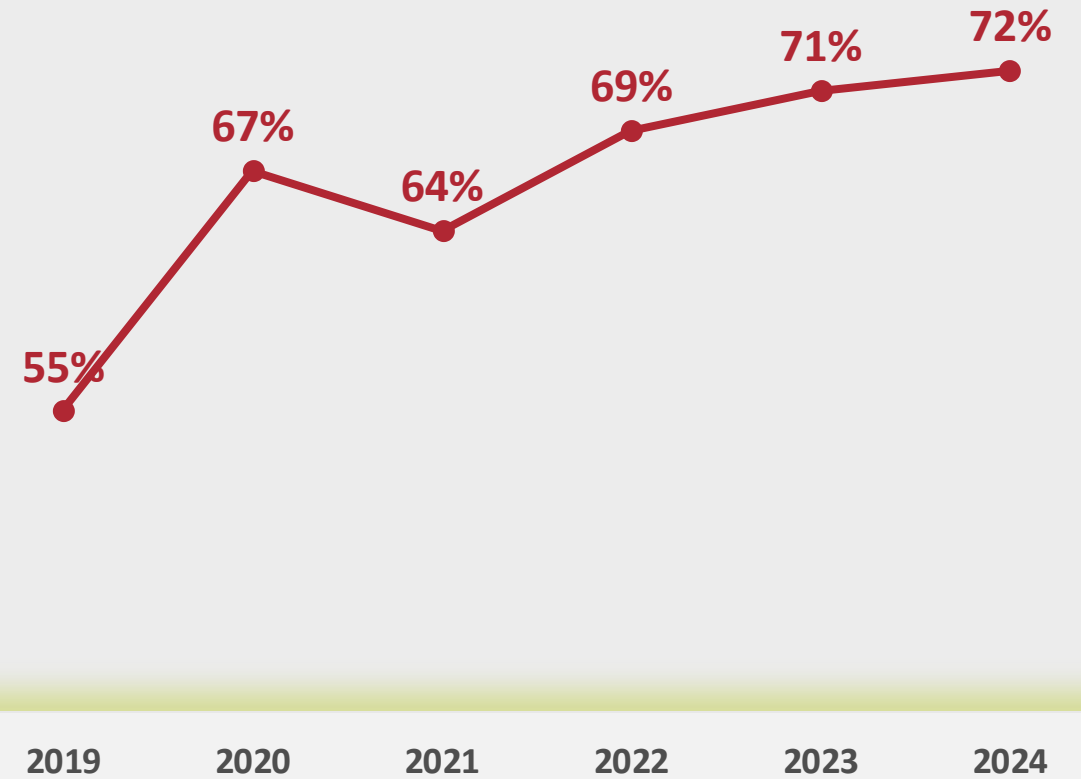
¿Usted tiene una opinión **positiva de las empresas de petróleo y gas?**

Total Nacional

% Respondieron Sí



Municipios productores



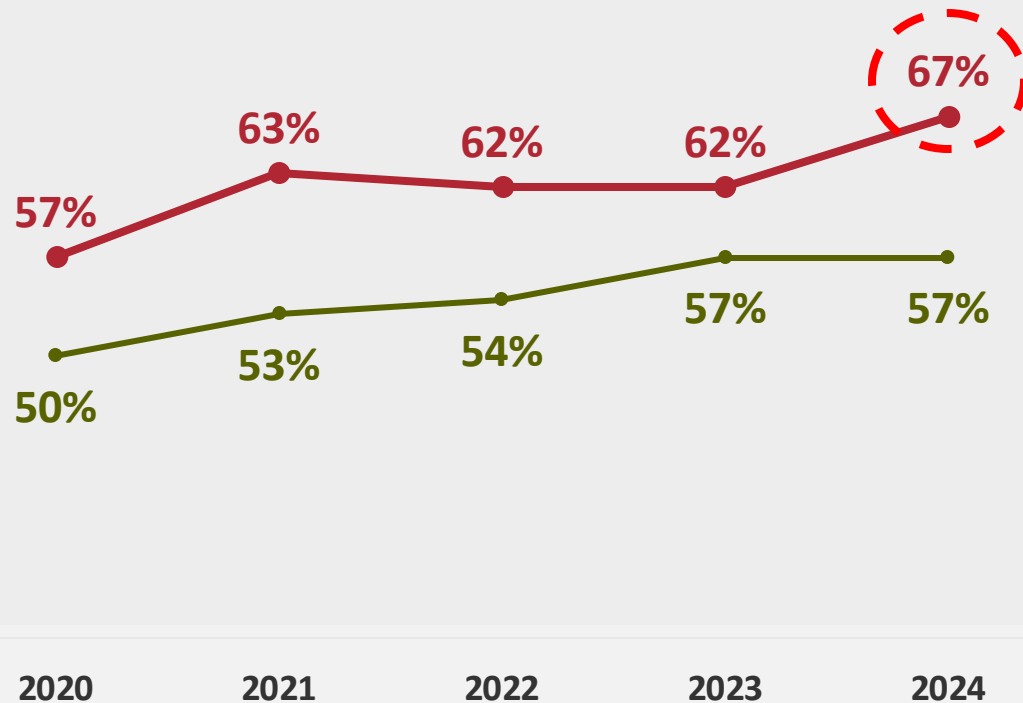
Percepciones sobre respeto local **y derechos humanos**



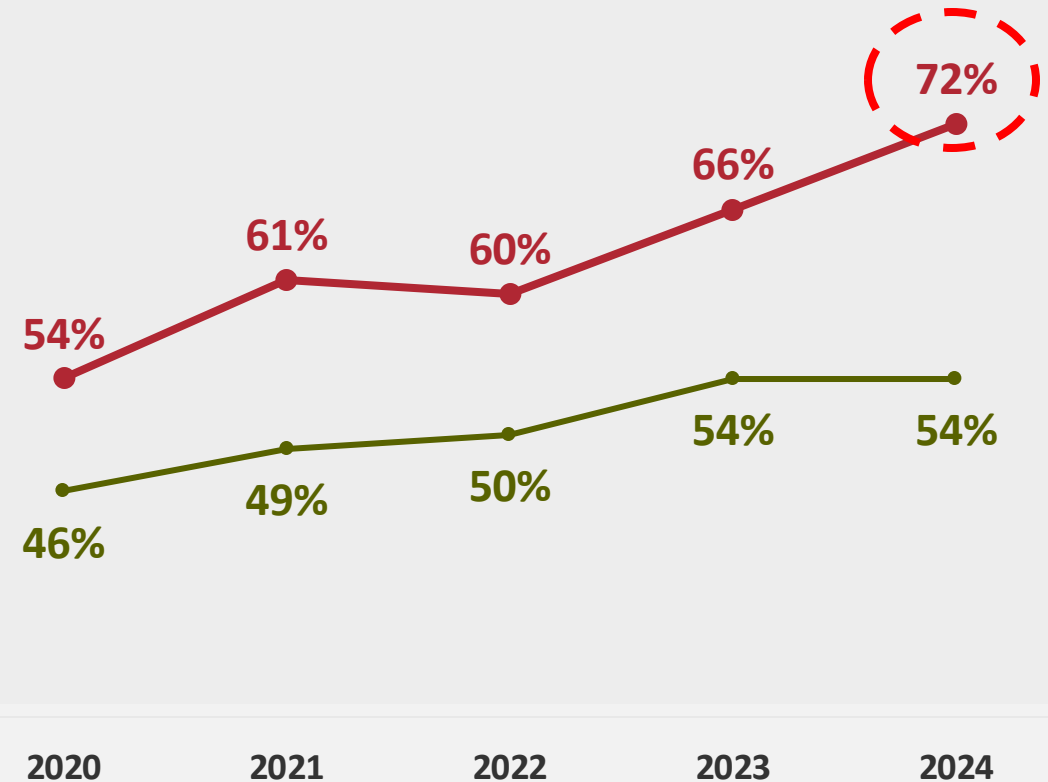
— Total nacional — Municipios productores

%T2B: Totalmente de acuerdo + De acuerdo

Las empresas de petróleo y gas respetan los derechos humanos



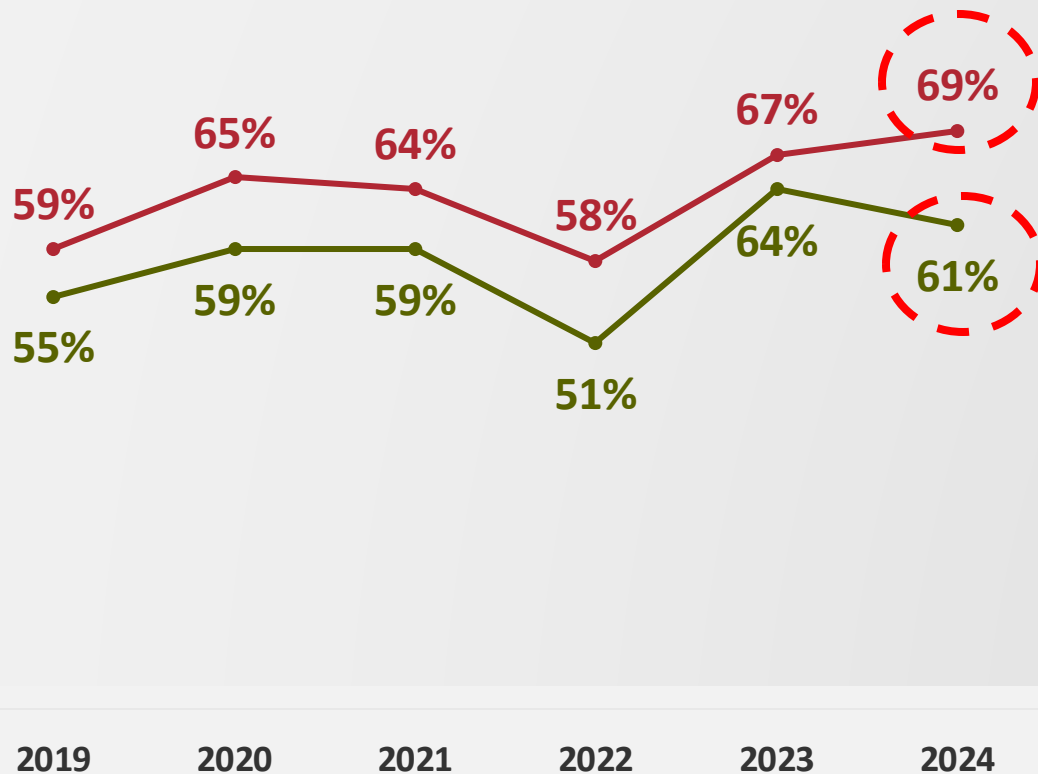
Las empresas de petróleo y gas respetan a las comunidades en donde operan



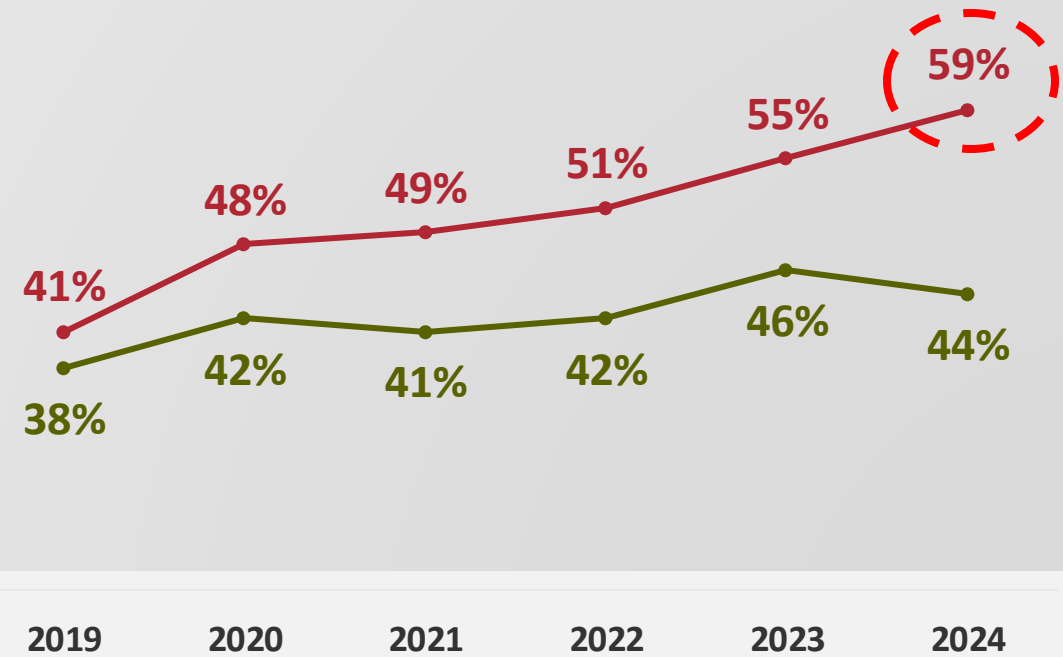
¿Está de acuerdo o no con las siguientes afirmaciones sobre las empresas petroleras?

— Total nacional — Municipios productores % De acuerdo

Sus operaciones cumplen con la ley



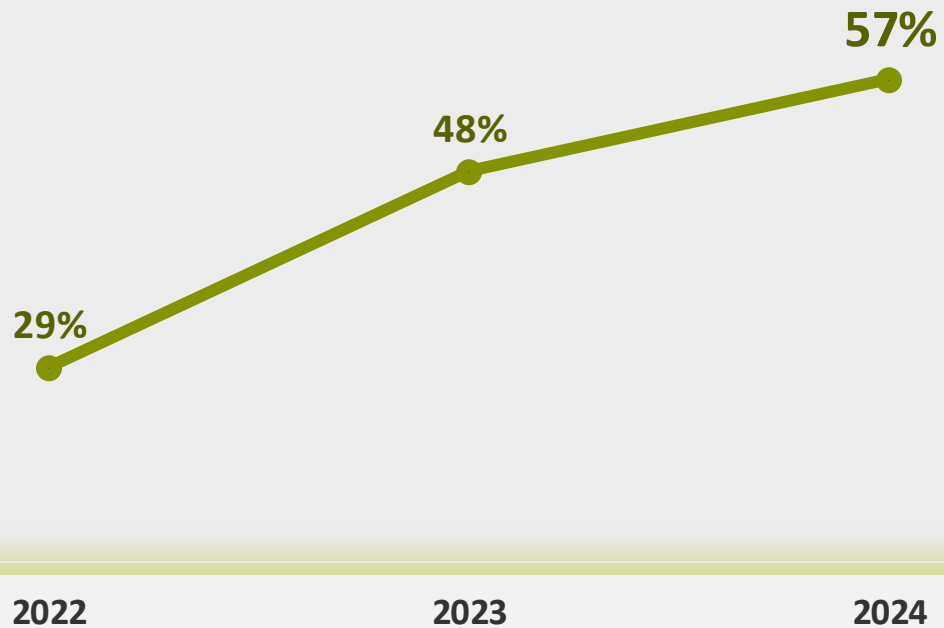
Son responsables ambientalmente



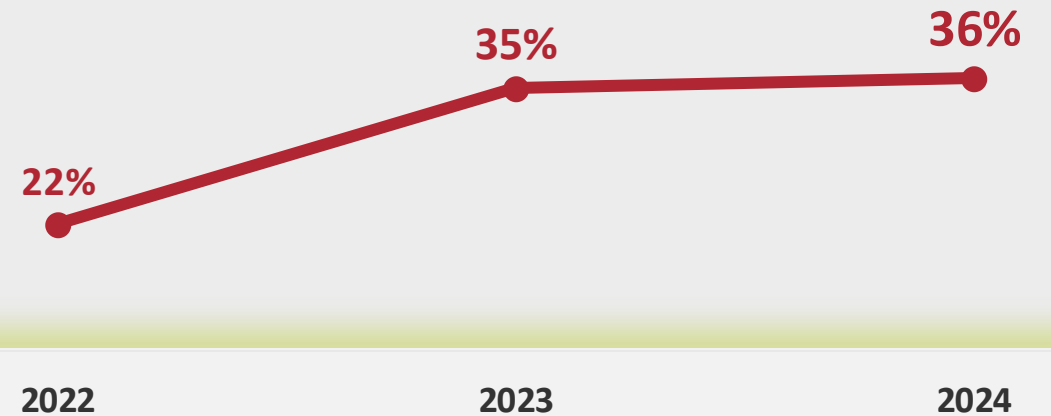
¿Sabe usted qué es la **Transición Energética**?

% Respondieron Sí

Total Nacional



Municipios productores



¿Qué tan de acuerdo está con las siguientes afirmaciones sobre la Transición Energética?

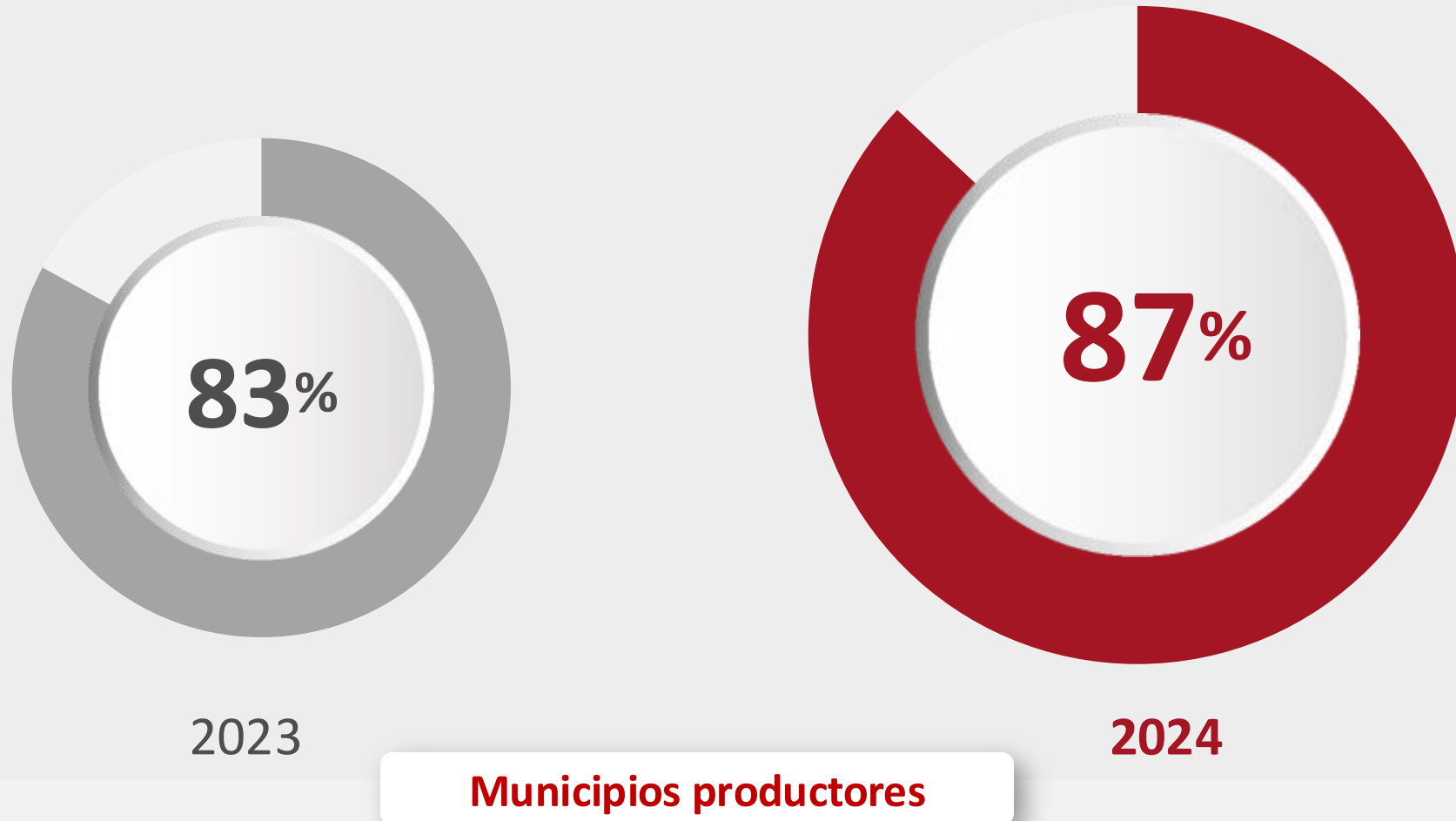
Total Nacional

Municipios productores

	2023	2024	2023	2024
La transición energética requiere de tiempo para que se haga de manera de justa	92%	95%	90%	93%
Los países más desarrollados deberían asumir los costos de la descarbonización en proporción con su contribución a las emisiones de gases	89%	93%	88%	91%
Se puede luchar contra el cambio climático sin reducir drásticamente las operaciones de petróleo y gas	70%	70%	72%	76%

¿Impulsar nuevos descubrimientos de gas puede entregar **beneficios y estabilidad al país?**

% T2B: Totalmente de acuerdo + De acuerdo



RESULTADOS

2024

Directivos del sector

#PetróleoParaLaTransición

Ficha Técnica **Directivos**



Población objetivo



Directivos de empresas de hidrocarburos y prestadoras de bienes y servicios al sector en Colombia

Tamaño de la muestra

161 encuestas

Periodo trabajo de campo

02 de julio – 26 de agosto 2024

Preguntas que se formularon

22 preguntas

Diseño de muestreo

No probabilístico

Tipo de investigación

Muestral

Margen de error

N/A

Fuente de financiación

Privada

Técnica de recolección

Encuesta telefónica y On-line

Temas a los que se refiere

Percepción sobre la industria de petróleo y gas en Colombia

Entidad Contratante



JAIME ARTEAGA & ASOCIADOS
Sinapsis para el desarrollo

Proveedor de investigación

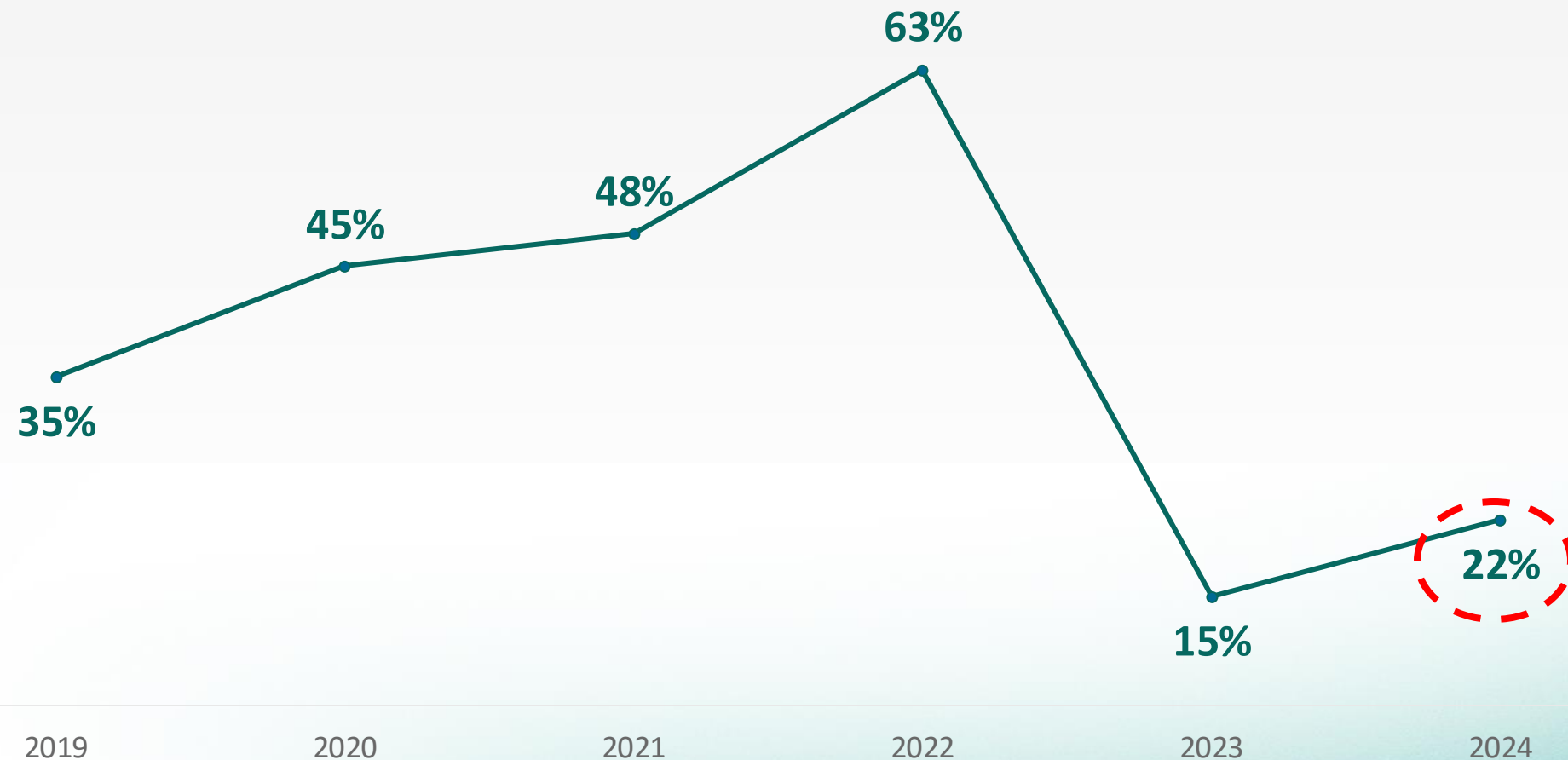
ensamble^{XL}

Eventos, logística y turismo.

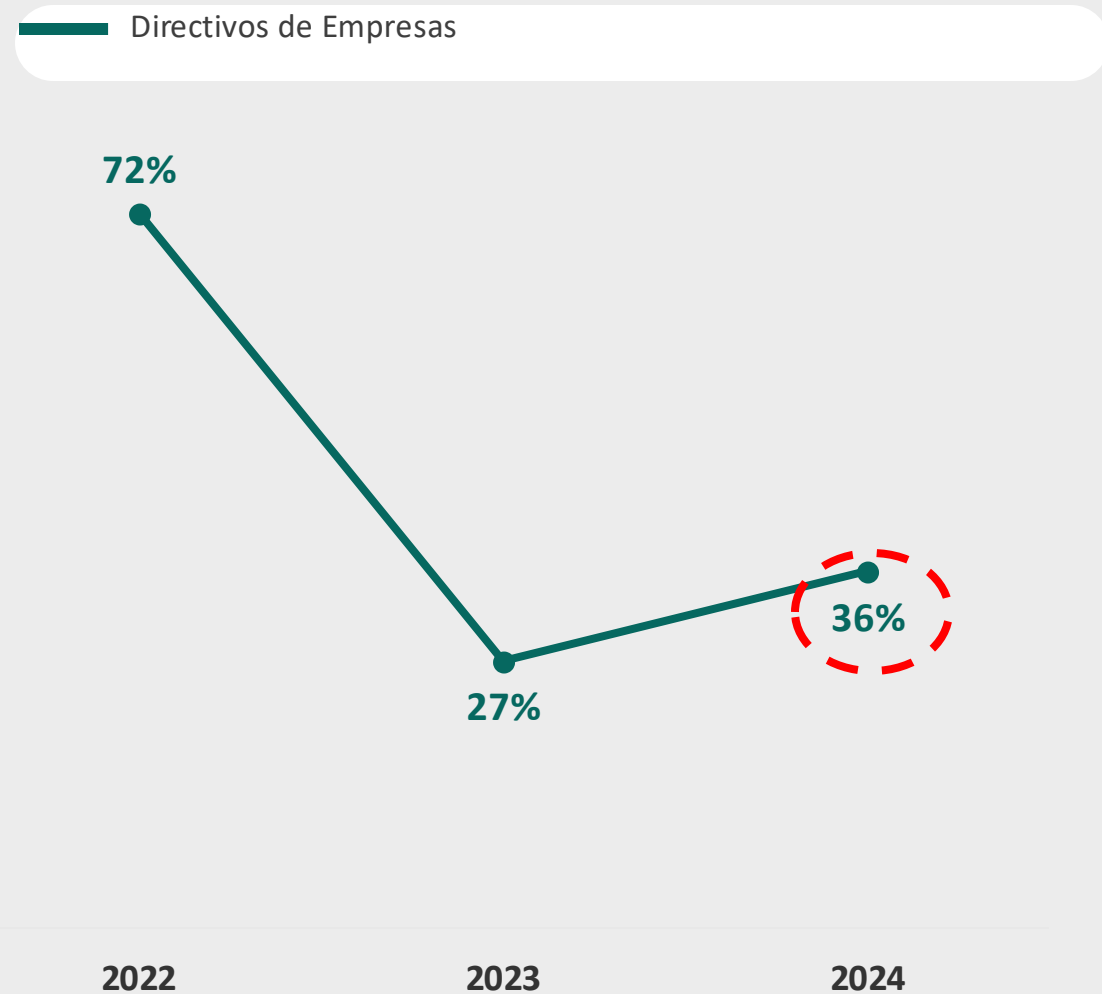
¿Qué tan satisfecho están los **directivos** con la comunicación de **las empresas de petróleo y gas con el Estado?**

% T2B: Muy satisfecho + Satisfecho

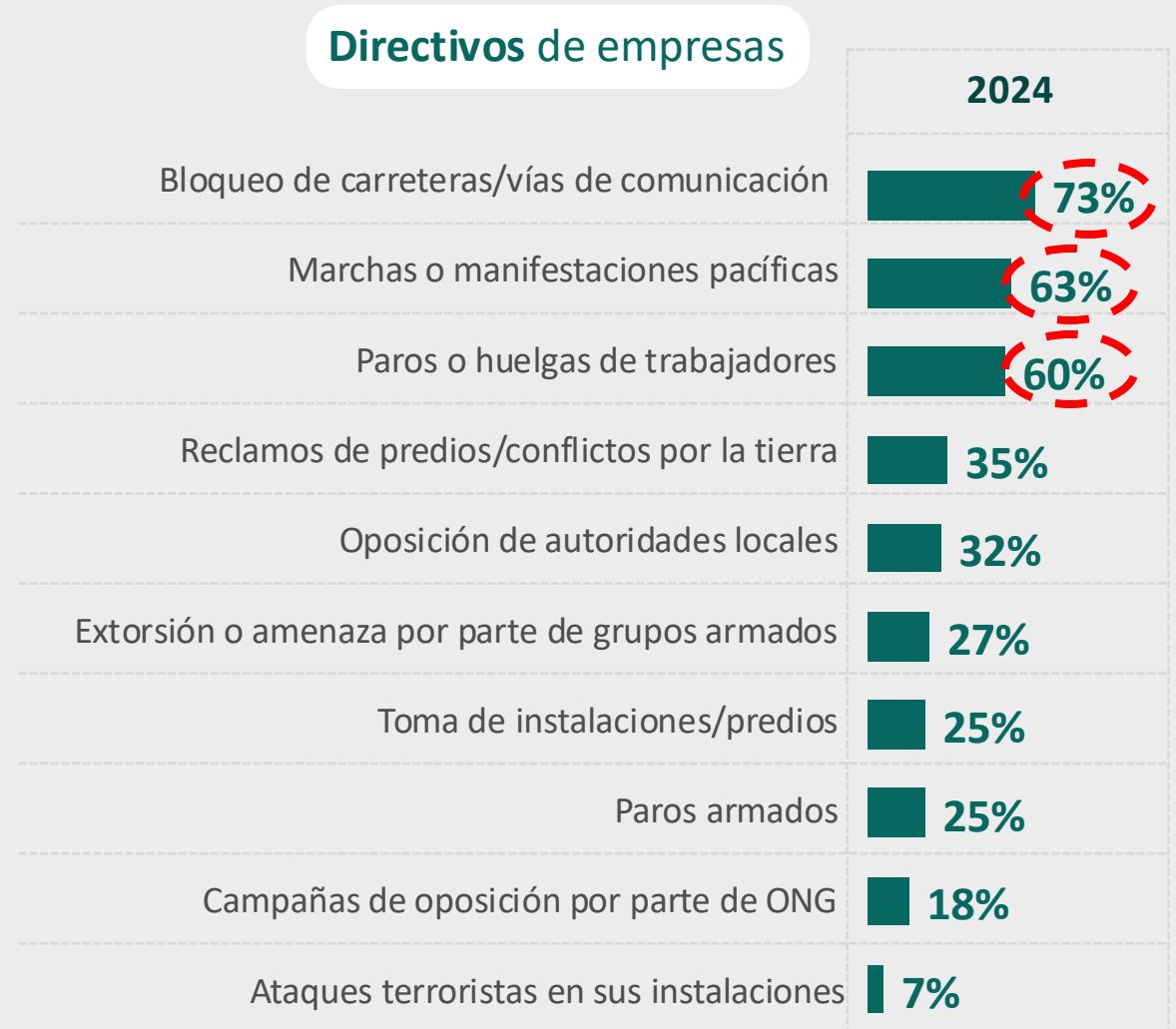
Directivos de empresas



¿En el último año, qué tanto ha avanzado **el país en Diálogo Social**?



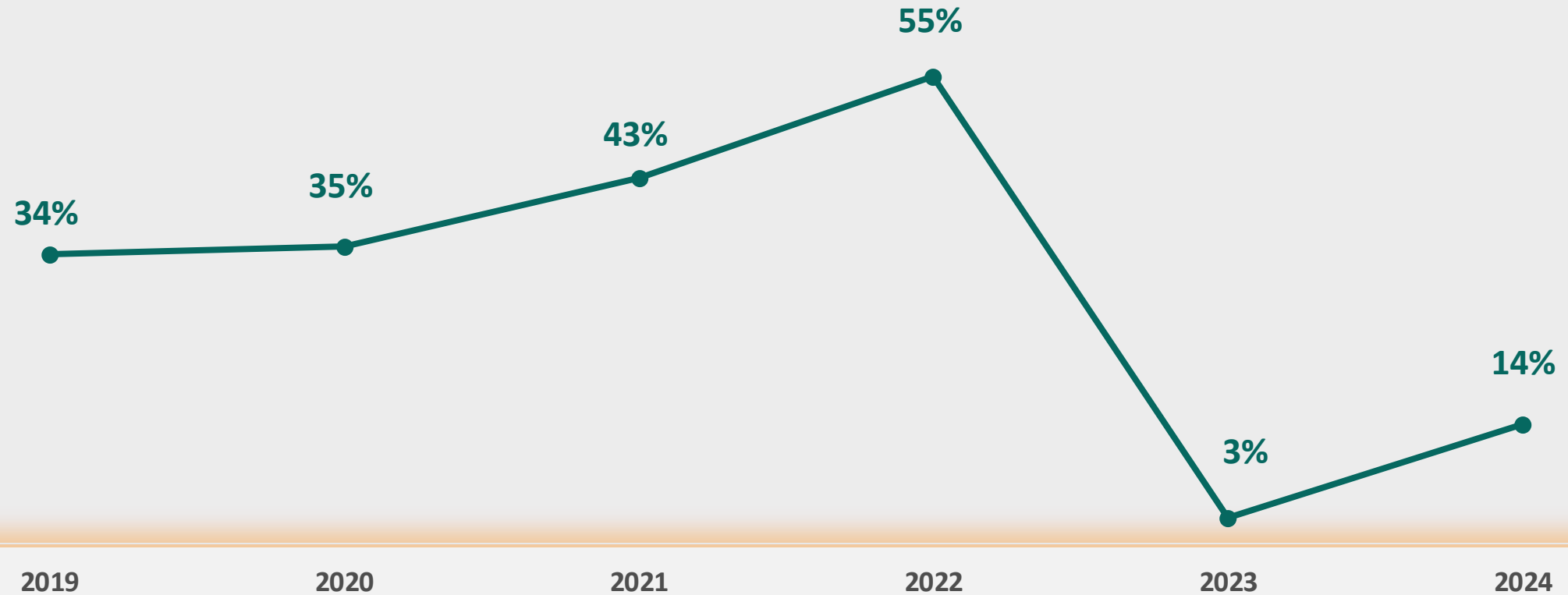
Pensando en su empresa, ¿han tenido alguno de los siguientes **conflictos en la zona de sus operaciones en los últimos 12 meses?**



¿Qué tan satisfechos están los directivos con el apoyo que da el Gobierno Nacional a la actividad del petróleo y gas?

% T2B: Muy satisfecho + Satisfecho

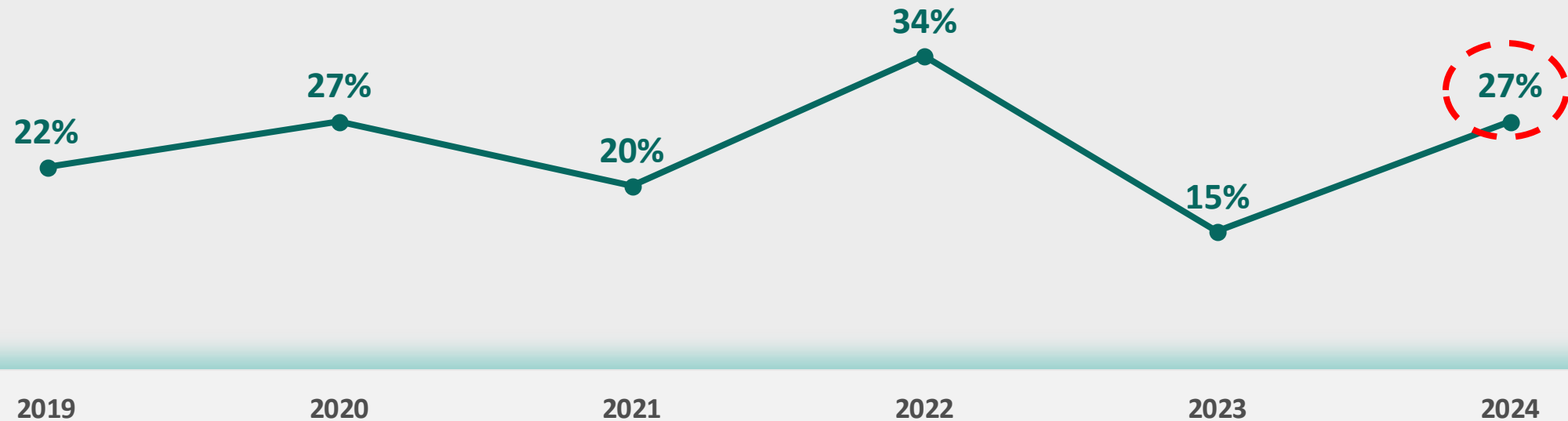
Directivos de empresas



¿Qué tan satisfechos están los directivos con el apoyo que dan las Gobernaciones a la actividad del petróleo y gas?

% T2B: Muy satisfecho + Satisfecho

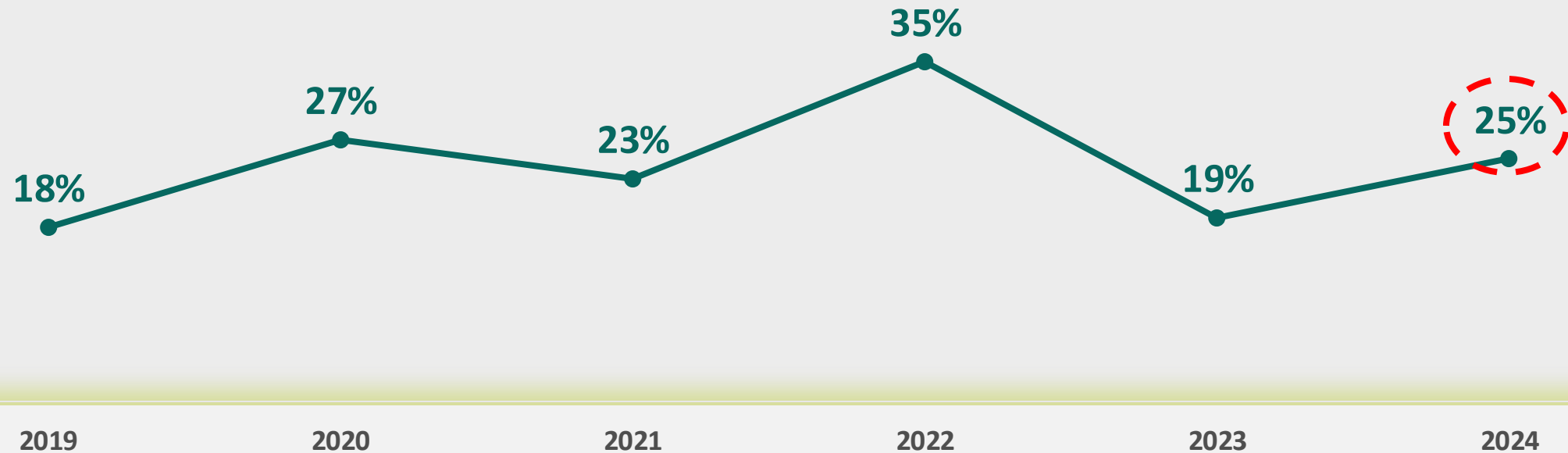
Directivos de empresas



¿Qué tan satisfechos están los directivos con el apoyo que dan las Alcaldías a la actividad del petróleo y gas?

% T2B: Muy satisfecho + Satisfecho

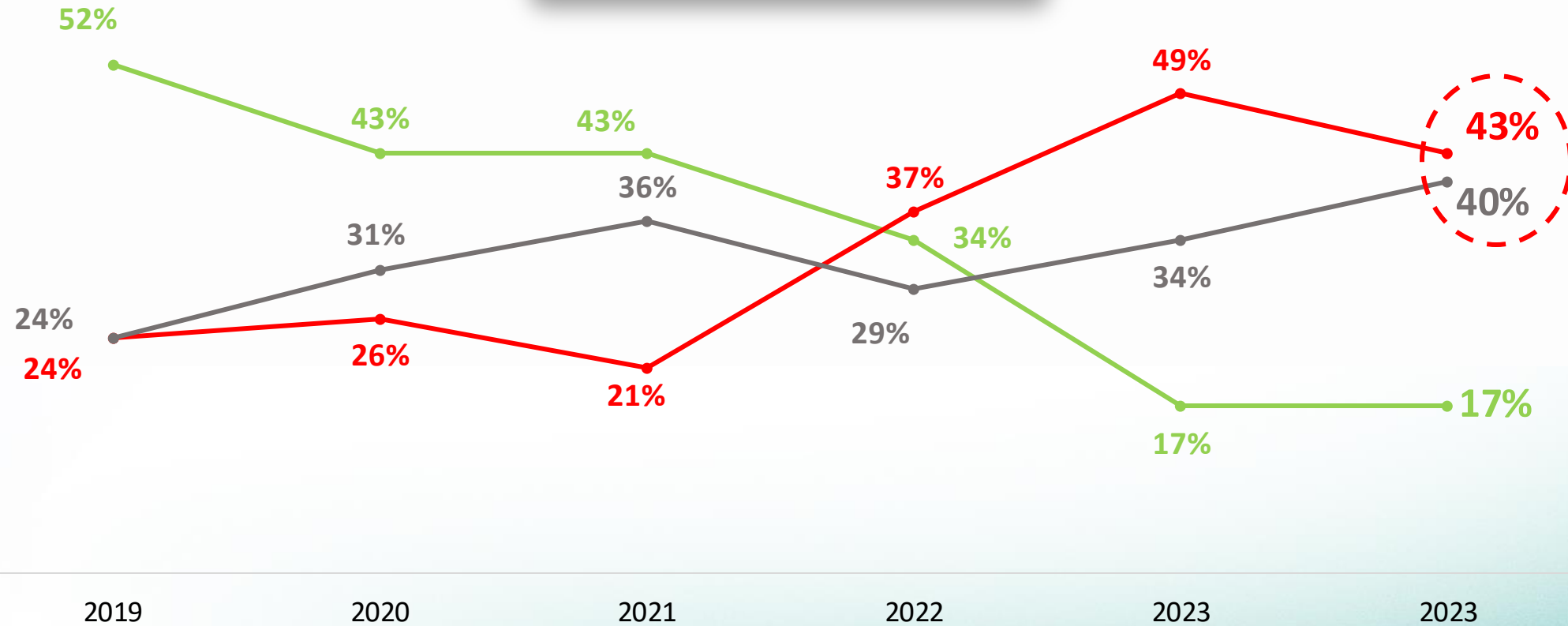
Directivos de empresas



Pensando en la empresa y manteniendo las condiciones actuales, ¿usted cree que en los próximos cinco años?

Expandirán las operaciones Mantendrán igual Reducirán sus operaciones

Directivos de empresas



¿Cuáles considera que son las dos principales razones por las que algunos empresarios creen que en los próximos cinco años se reducirán sus operaciones en Colombia?

2024

Directivos de Empresas

Falta de apoyo del gobierno	24%
Políticas del Gobierno Nacional	19%
Falta de estabilidad jurídica	15%
Problemas de seguridad	11%
Rechazo de las comunidades a la industria petrolera en Colombia	7%
Mejores oportunidades en otros países	7%
Dificultades para obtener las licencias ambientales	6%
Incertidumbre tributaria	4%
Bajos precios del petróleo	4%

RESULTADOS

2024

Autoridades de Gobierno

#PetróleoParaLaTransición

Ficha Técnica **Autoridades de Gobierno**



Población objetivo



Autoridades de Gobierno

(Autoridades Locales,
Autoridades Nacionales y
Autoridades Ambientales)

Tamaño de la muestra

247 encuestas

Periodo trabajo de campo

02 de julio – 05 de agosto 2024

Preguntas que se formularon

19 preguntas

Diseño de muestreo

No probabilístico

Margen de error

N/A

Técnica de recolección

Encuesta telefónica
y On-line

Tipo de investigación

Muestral

Fuente de financiación

Privada

Temas a los que se refiere

Percepción sobre la industria
de petróleo y gas en Colombia

Entidad Contratante



JAIME ARTEAGA & ASOCIADOS
Sinapsis para el desarrollo

Proveedor de investigación

ensamble^{XL}

Eventos, logística y turismo.

¿Qué tan satisfecho están los **funcionarios de gobierno** con el cumplimiento de **las reglas por parte de las empresas de petróleo y gas?**

— Autoridades de Gobierno

% T2B: Muy satisfecho + Satisfecho

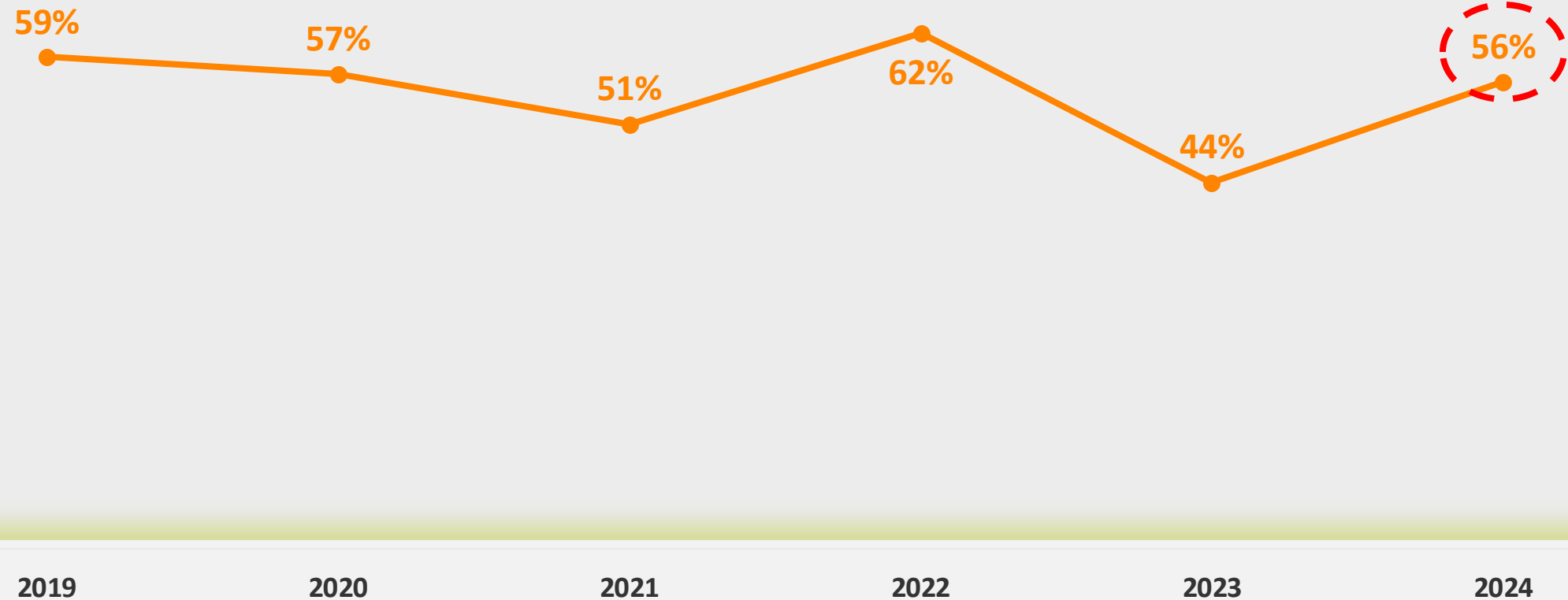


¿En el último año, qué tanto ha avanzado el país en Capacidad técnica y conocimiento sobre la industria petrolera de los responsables de las políticas públicas?

— Autoridades de Gobierno

— Directivos de Empresas

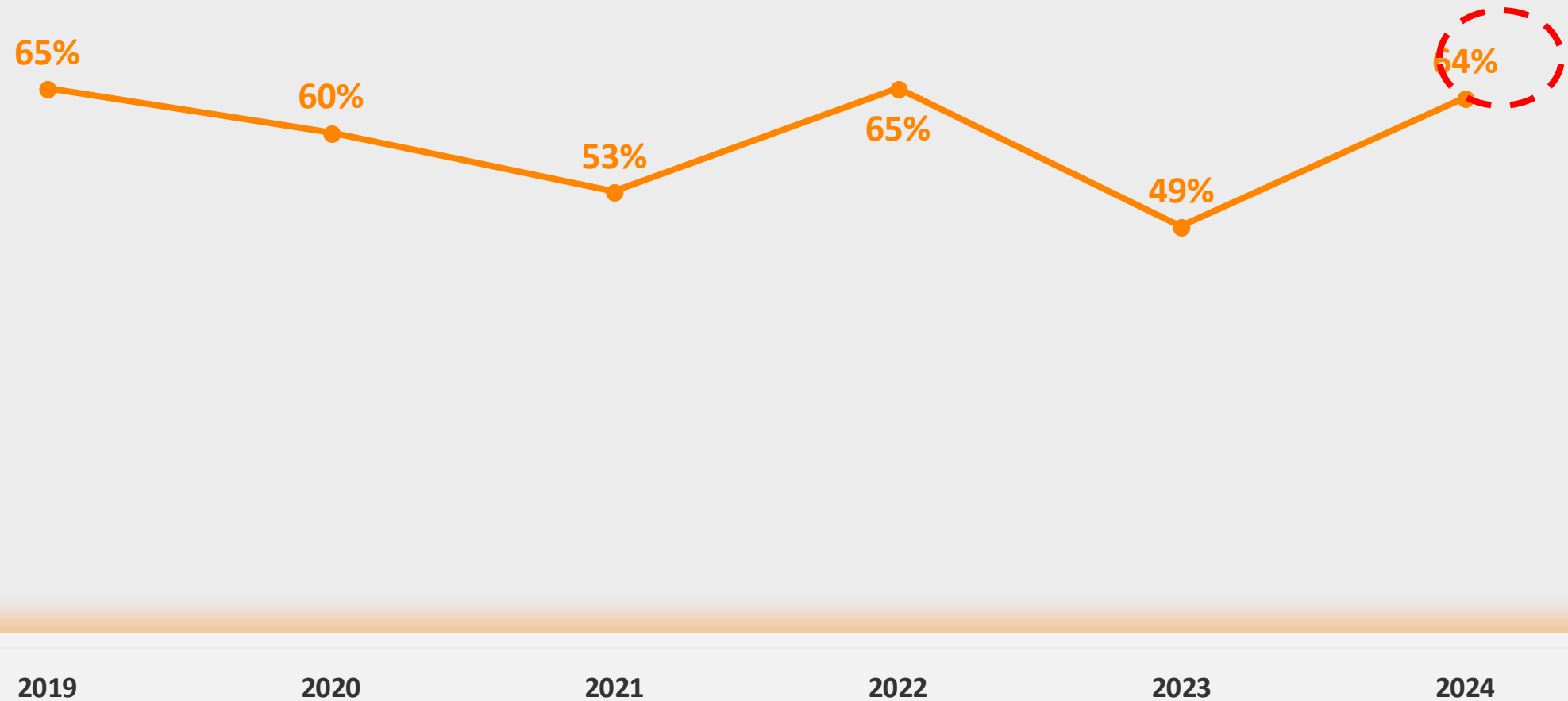
% T2B: Avanzado bastante + Avanzado algo



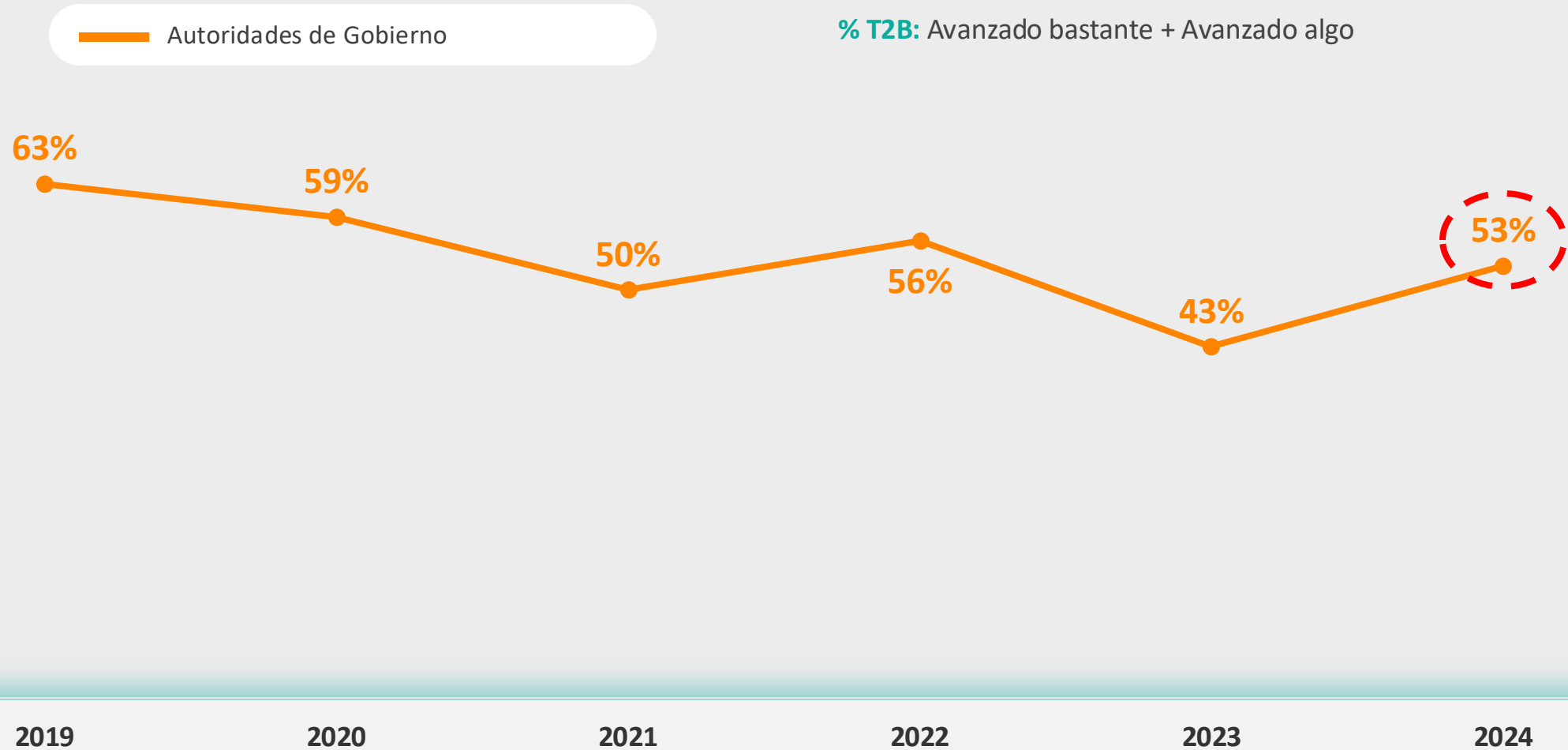
¿En el último año, qué tanto ha avanzado el país en Gestión y generación de información especializada para el sector?

% T2B: Avanzado bastante + Avanzado algo

— Autoridades de Gobierno



¿En el último año, qué tanto ha avanzado el país en Coordinación entre las autoridades involucradas con la industria petrolera?

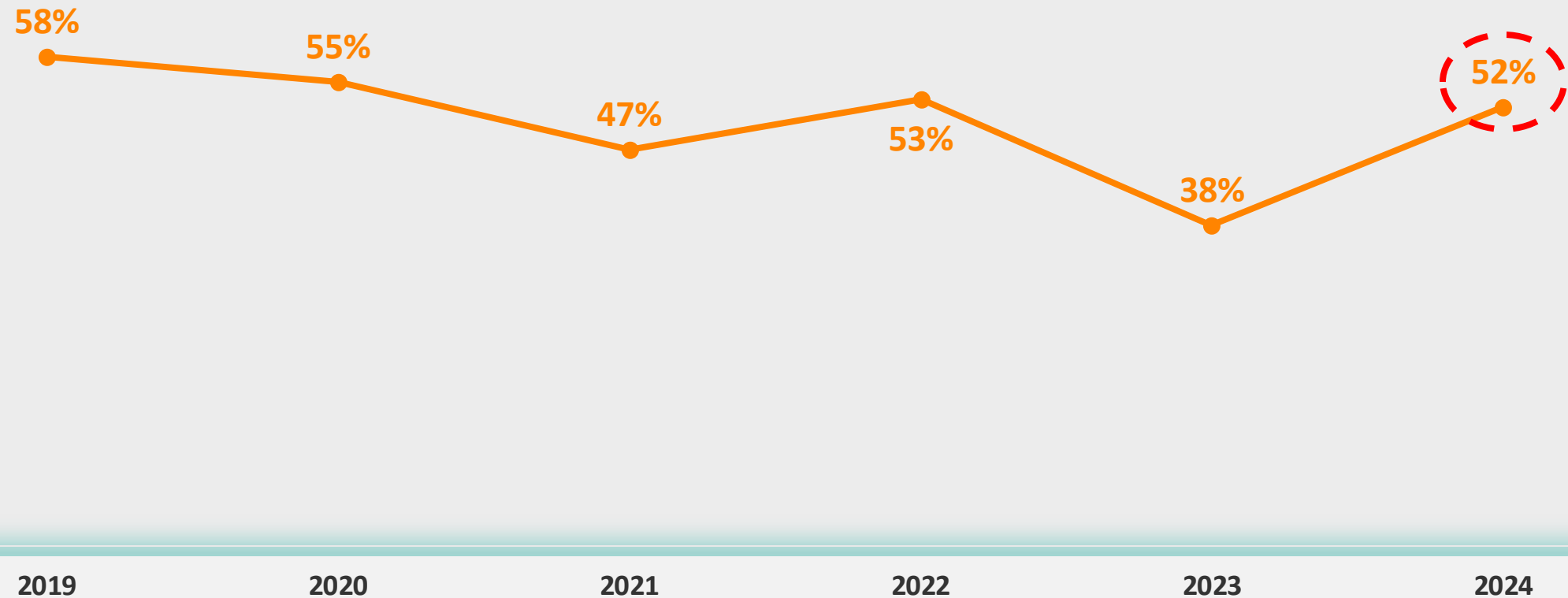


¿En el último año, qué tanto ha avanzado el país en Presencia en el territorio de las autoridades?

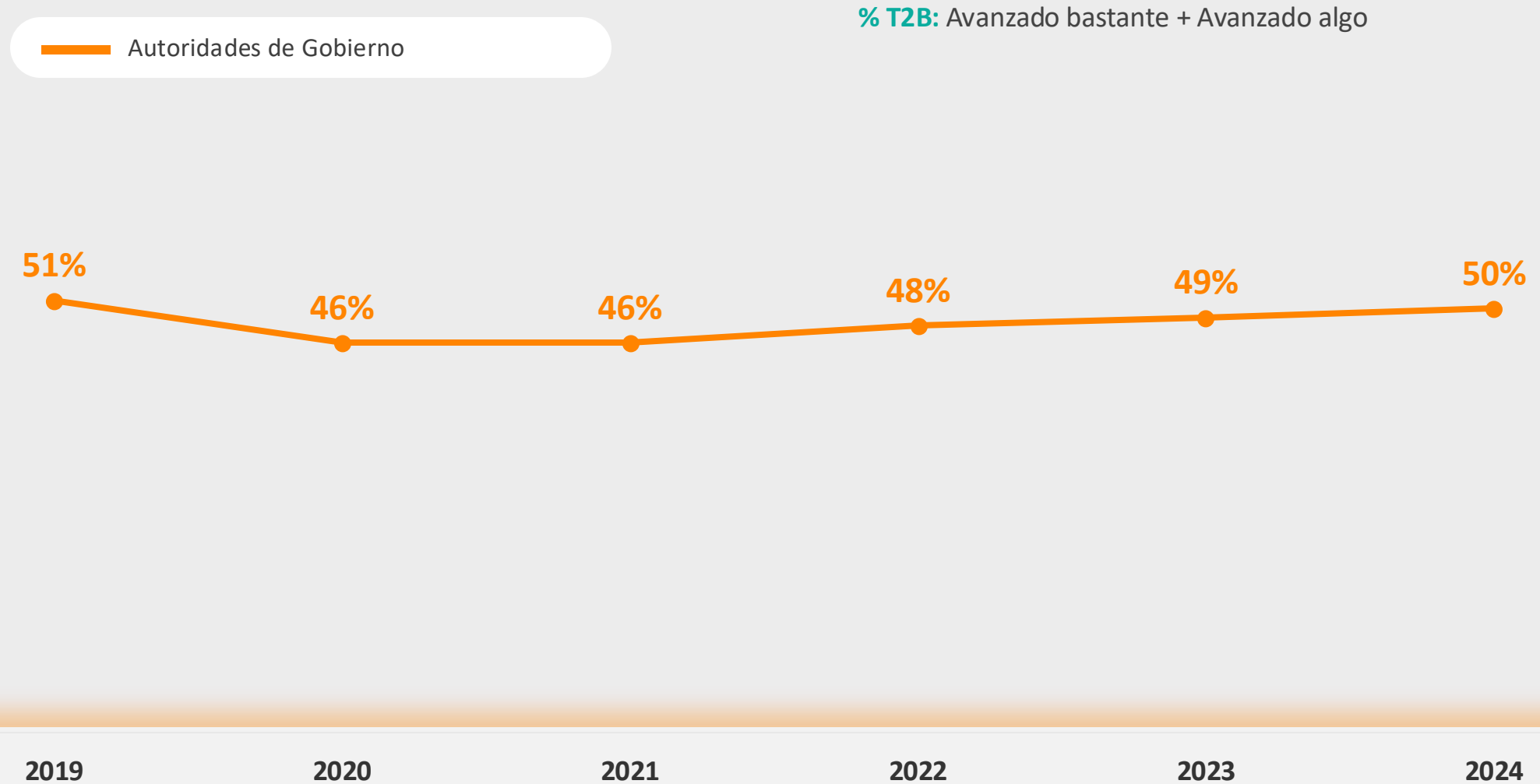
— Autoridades de Gobierno

— Directivos de Empresas

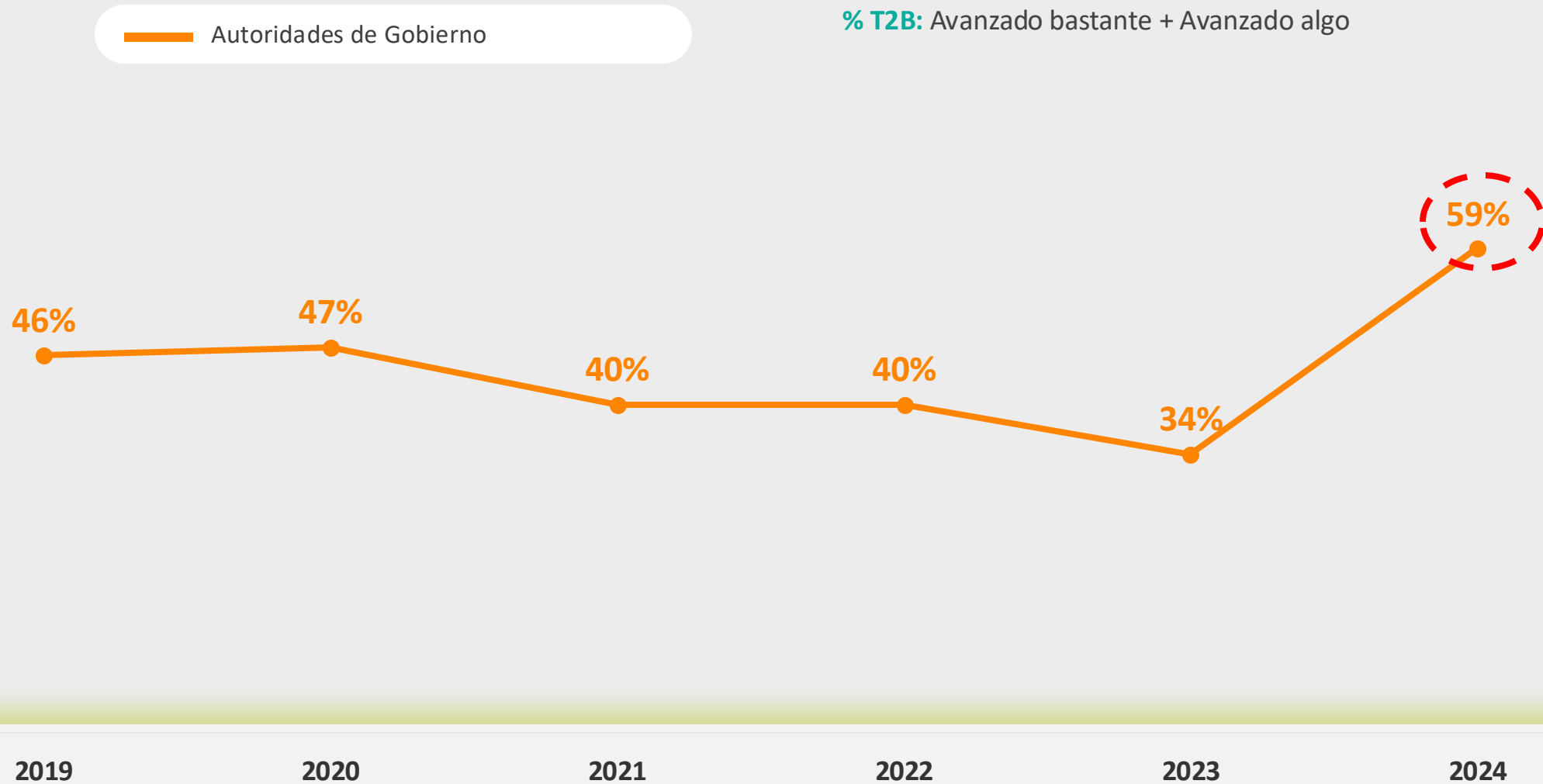
% T2B: Avanzado bastante + Avanzado algo



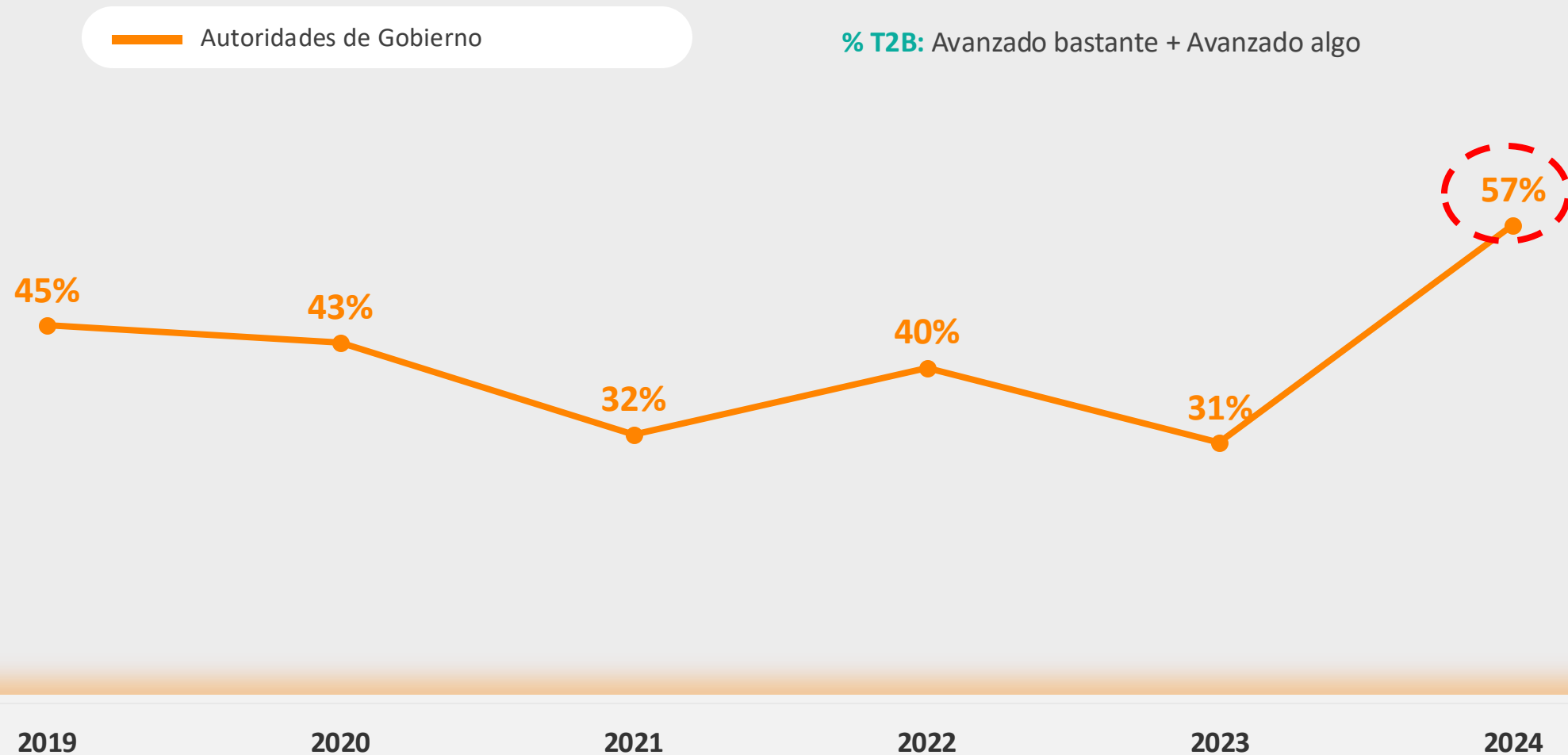
¿En el último año, qué tanto ha avanzado el país en Lineamientos sobre consulta previa?



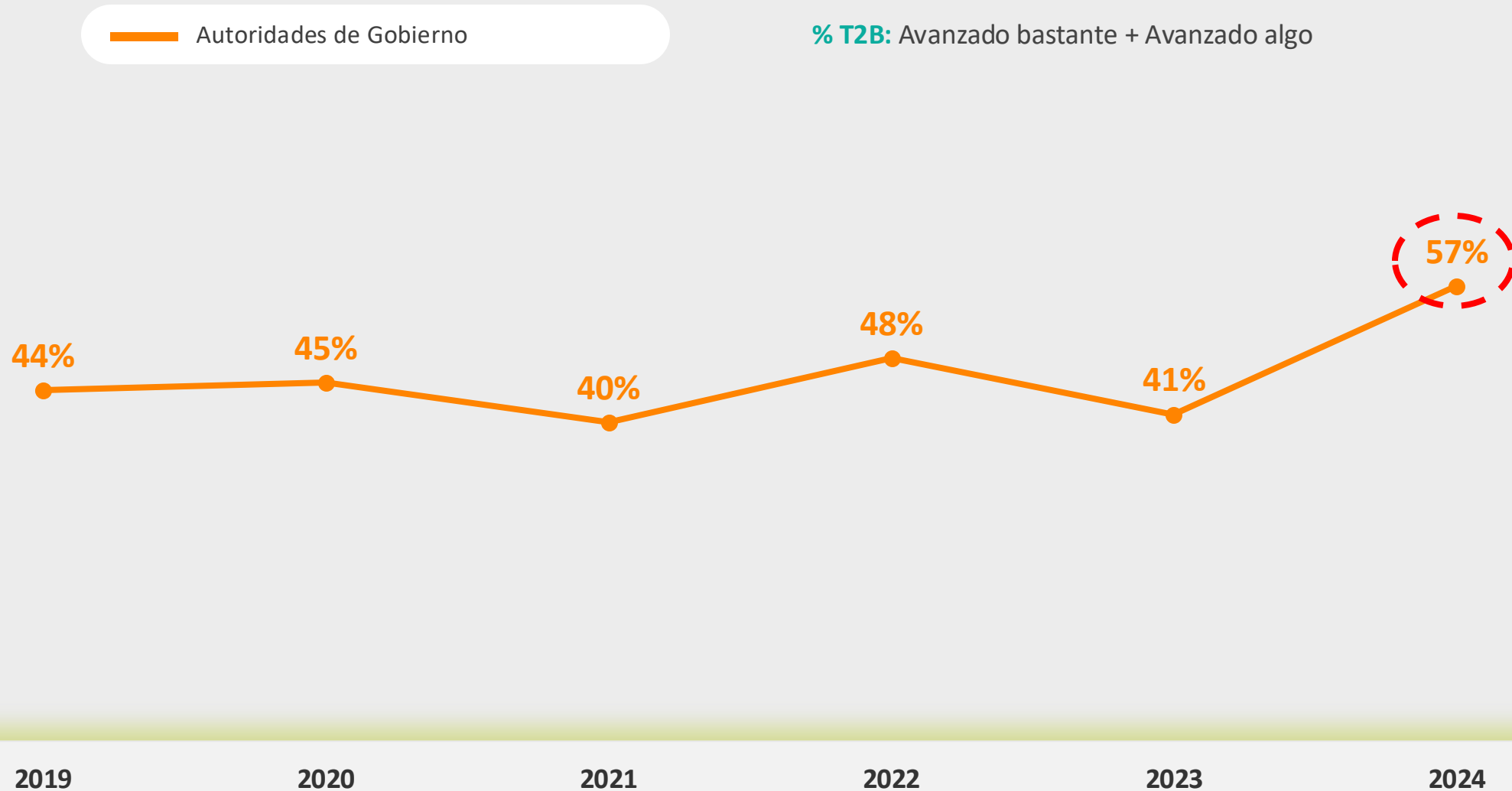
¿En el último año, qué tanto ha avanzado el país en Capacidad de los gobiernos locales?



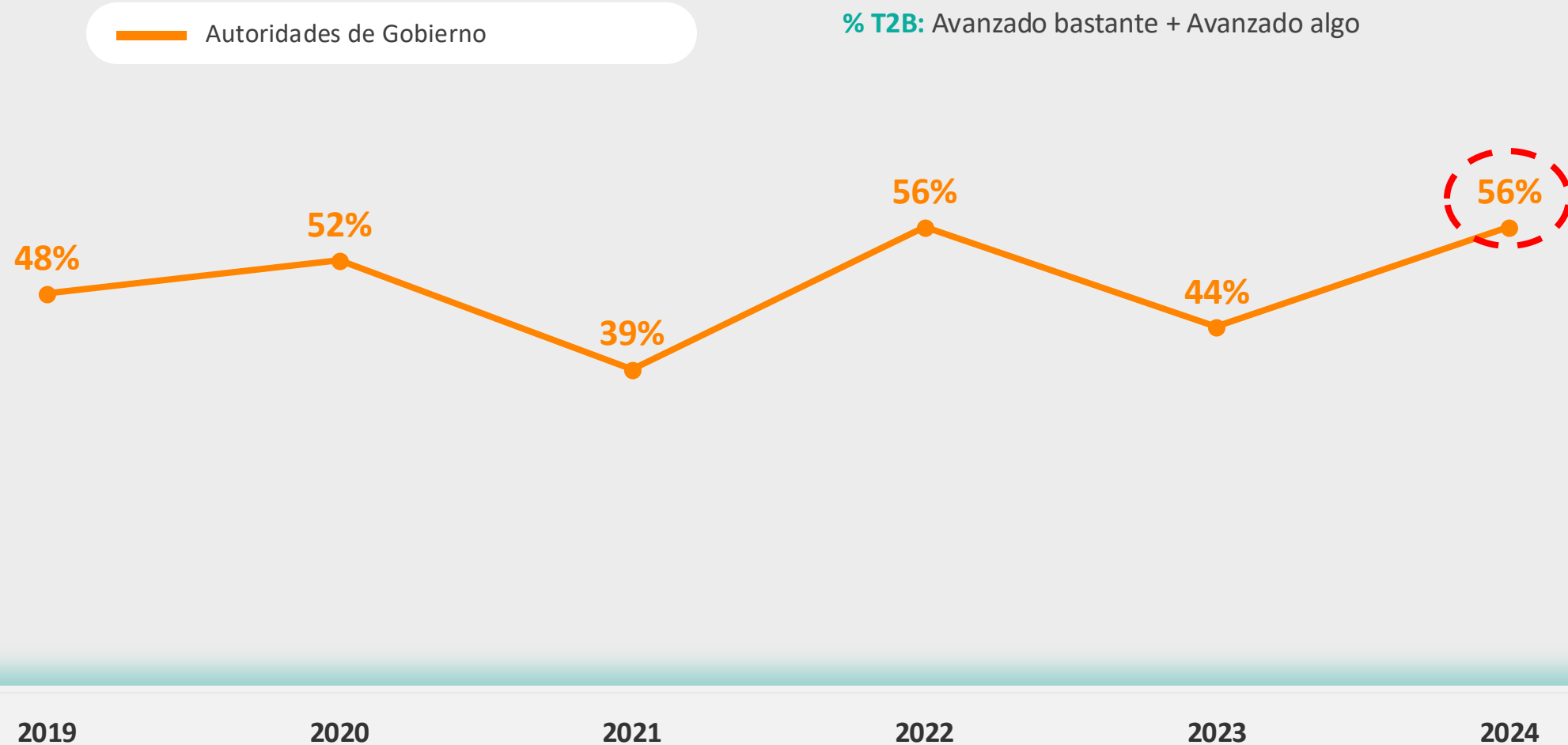
¿En el último año, qué tanto ha avanzado el país en Capacidad y coordinación entre alcaldías y policía para prevenir y manejar bloqueos y paros?



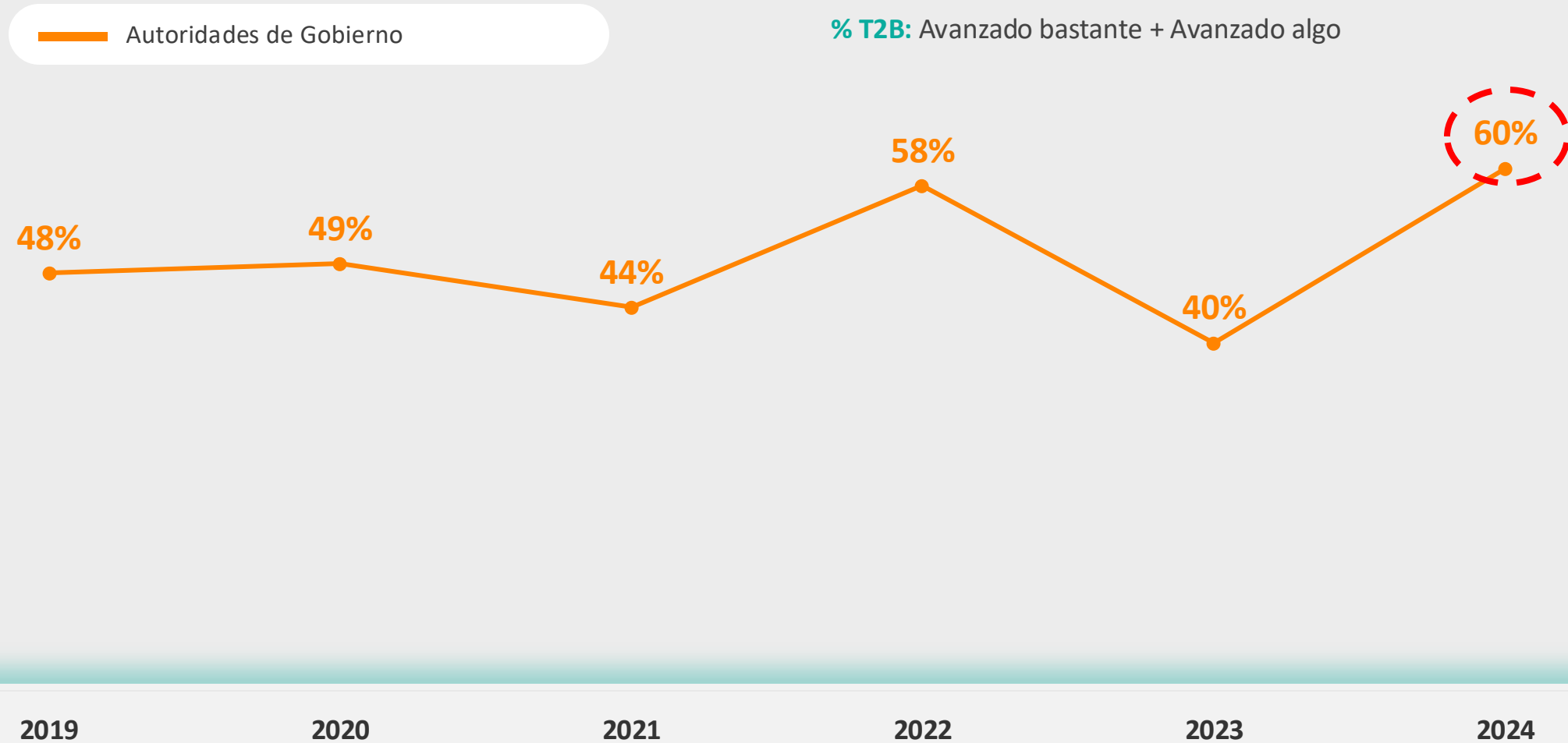
¿En el último año, qué tanto ha avanzado el país en Capacidad de las autoridades ambientales regionales?



¿En el último año, qué tanto ha avanzado el país en Definición de condiciones para permisos ambientales ante las CAR?



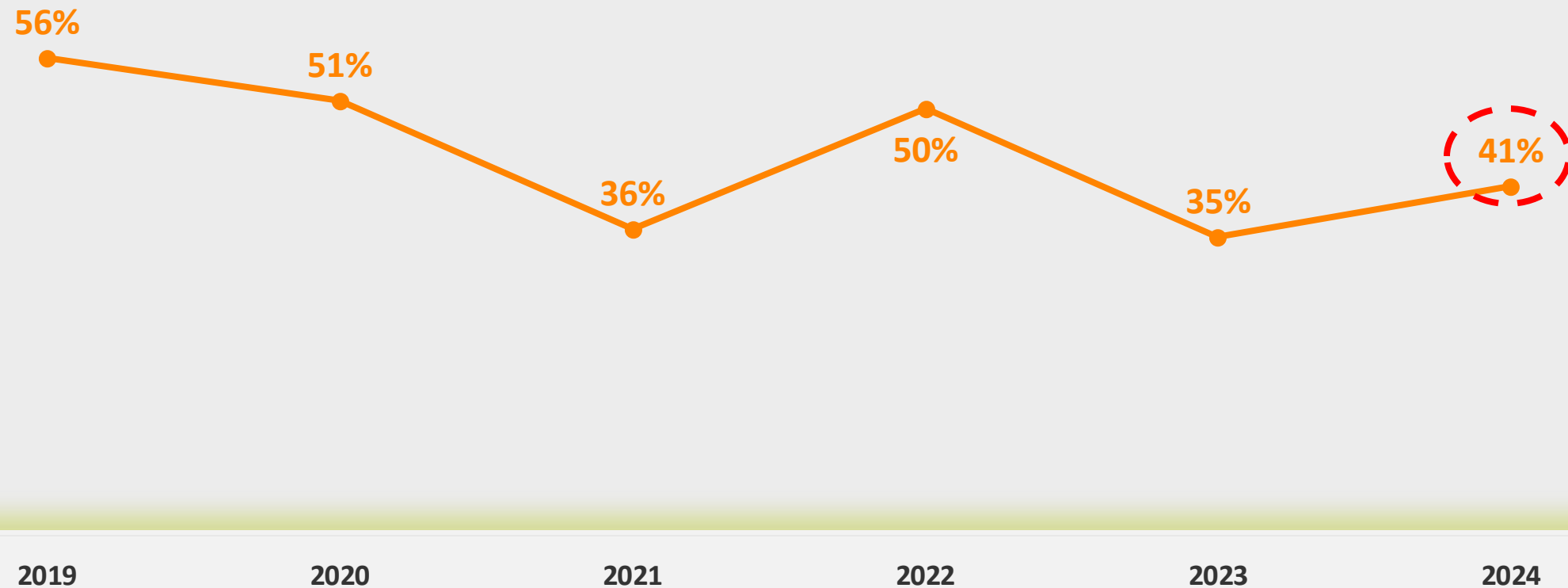
¿En el último año, qué tanto ha avanzado el país en Seguridad Jurídica?



¿En el último año, qué tanto ha avanzado el país en Confianza de los inversionistas en el sector?

— Autoridades de Gobierno

% T2B: Avanzado bastante + Avanzado algo



RESULTADOS

2024



¡Gracias!

www.barometropetrolero.com

