

# Invamer Poll Medición # 163

Octubre 2024



# Contenido



Ficha técnica



Informe gráfico:

- ✓ Estado de ánimo
- ✓ Aprobación gestión del Presidente
- ✓ Temas de coyuntura
- ✓ Aprobación gestión de Gobernadores y Alcaldes
- ✓ Favorabilidad de algunas instituciones
- ✓ Nivel de aprobación a algunas propuestas, leyes o afirmaciones
- ✓ Proceso de paz
- ✓ Favorabilidad de personajes de la vida pública





## Ficha técnica

- **EMPRESA QUE REALIZÓ LA ENCUESTA:** INVAMER S.A.S.
- **PERSONA NATURAL O JURÍDICA QUE LA ENCOMENDÓ:** INVAMER S.A.S., para su venta por suscripción.
- **FUENTE DE FINANCIACIÓN:** recursos propios de INVAMER S.A.S.

### OBJETIVOS:

Medir la aprobación del Presidente y la favorabilidad de personajes e instituciones en 6 ciudades de Colombia. Conocer la opinión pública sobre hechos de actualidad. Evaluar la opinión que tiene la gente en general de Colombia y del Presidente Gustavo Petro. Medir el concepto de la gente frente a problemáticas colombianas actuales. Observar el nivel de aceptación de la gente respecto a leyes, propuestas o afirmaciones del momento. Realizar una evaluación general en las principales ciudades del país sobre la labor del alcalde respectivo y la forma como la gente está percibiendo su ciudad.

### UNIVERSO:

Hombres y mujeres de 18 o más años, de todos los niveles socio-económicos, residentes en zona urbana: Bogotá (5.479.011), Medellín (1.813.155), Cali (1.374.126), Barranquilla (810.019), Cartagena (558.909) y Bucaramanga (390.351) para un total de 10.425.571 personas, según Censo 2018.

### MARCO MUESTRAL:

Cartografía de cada una de las ciudades. El cubrimiento de la cartografía en las 6 grandes ciudades es del 95%. La cantidad de manzanas en la cartografía son: Bogotá 39.103, Medellín 13.329, Cali 13.707, Barranquilla 7.783, Cartagena 7.511 y Bucaramanga 4.716 para un total de 86.149.

### TAMAÑO Y DISTRIBUCIÓN DE LA MUESTRA:

1.400 encuestas personales distribuidas de la siguiente manera: Bogotá 400 encuestas, Medellín 200 encuestas, Cali 200 encuestas, Barranquilla 200 encuestas, Bucaramanga 200 encuestas y Cartagena 200 encuestas. Para ajustar la muestra total al tamaño real del universo de cada ciudad, se aplican factores de ponderación.

### SISTEMA DE MUESTREO:

Se llevó a cabo un muestreo probabilístico por etapas, primero se realizó una selección aleatoria estratificada por ciudad y nivel socioeconómico; segundo, se realizó una selección aleatoria sistemática de manzanas en cada nivel socioeconómico; tercero, una selección aleatoria sistemática de hogares y por último una selección aleatoria simple de una persona de 18 años o más.

### MARGEN DE ERROR:

Los márgenes de error dentro de unos límites de confianza de un 95%, son: para el total de la muestra de las 6 ciudades +/- 2,62%; para el total de la muestra de Bogotá +/- 4,90%; para los totales de las muestras de Medellín, Cali, Barranquilla, Cartagena y Bucaramanga +/- 6,93%.

 **TÉCNICA DE RECOLECCIÓN DE DATOS:**

Encuestas personales en el hogar de los encuestados (CAPI).

 **FECHA DE RECOLECCIÓN DE LOS DATOS:**

Del 04 al 13 de octubre de 2024.

 **NÚMERO DE ENCUESTADORES: 23.**

 **MÉTODO DE VALIDACIÓN:**

Se revisó el 100% de las encuestas realizadas y se supervisó el 15% de las mismas.

 **TEMAS A LOS QUE SE REFIERE:**

Opinión pública sobre gobernantes, personajes, instituciones y hechos de actualidad.

 **PERSONAJES O INSTITUCIONES POR LAS CUALES SE INDAGÓ:**

Referirse al cuestionario.

 **PREGUNTAS CONCRETAS QUE SE FORMULARON:**

Referirse al cuestionario.

 **FACTOR DE PONDERACIÓN:**

Es la cifra que actuando como un multiplicador permite llevar los datos muestrales a la población, es decir expandir la muestra.

El factor de ponderación se calculó dividiendo el porcentaje del universo de las variables rango de edad y nivel socioeconómico sobre el porcentaje de la muestra para las mismas variables. El factor de ponderación indica la cantidad de unidades muestrales que representa cada encuestado para ser proporcional o representativo al universo.

El universo utilizado en este factor de ponderación fue tomado de los resultados del Censo Nacional de Población y Vivienda 2018.



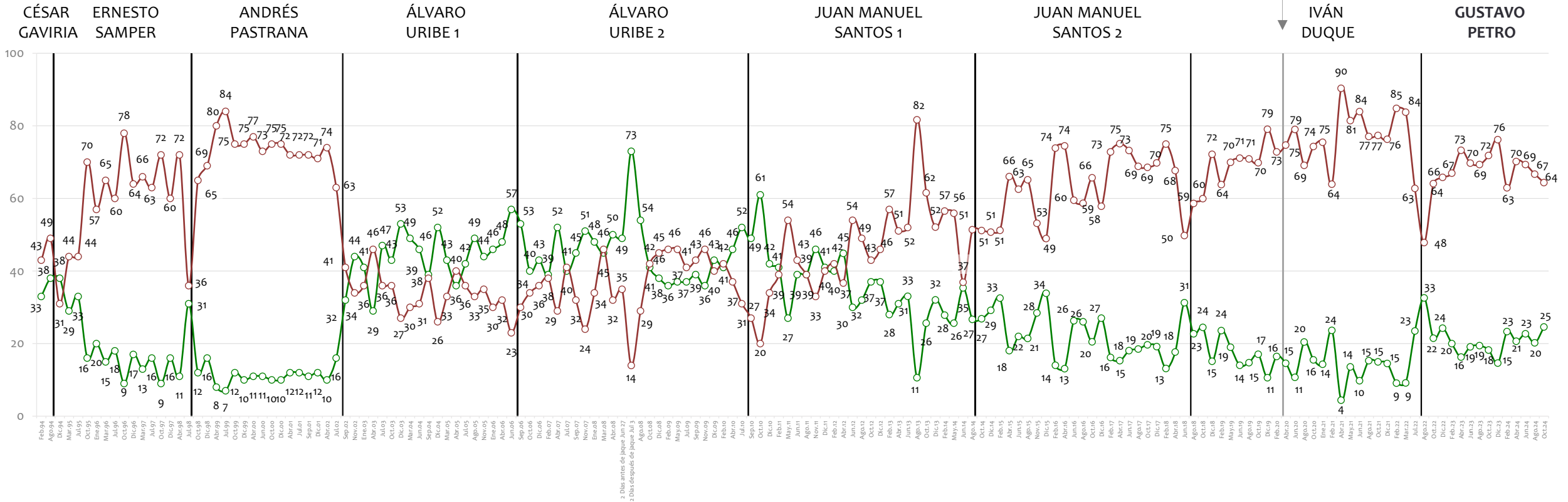


**Estado de  
Ánimo  
Total  
6 grandes ciudades**

# En general, ¿cree usted que las cosas en Colombia están mejorando o empeorando?



Inicio COVID-19



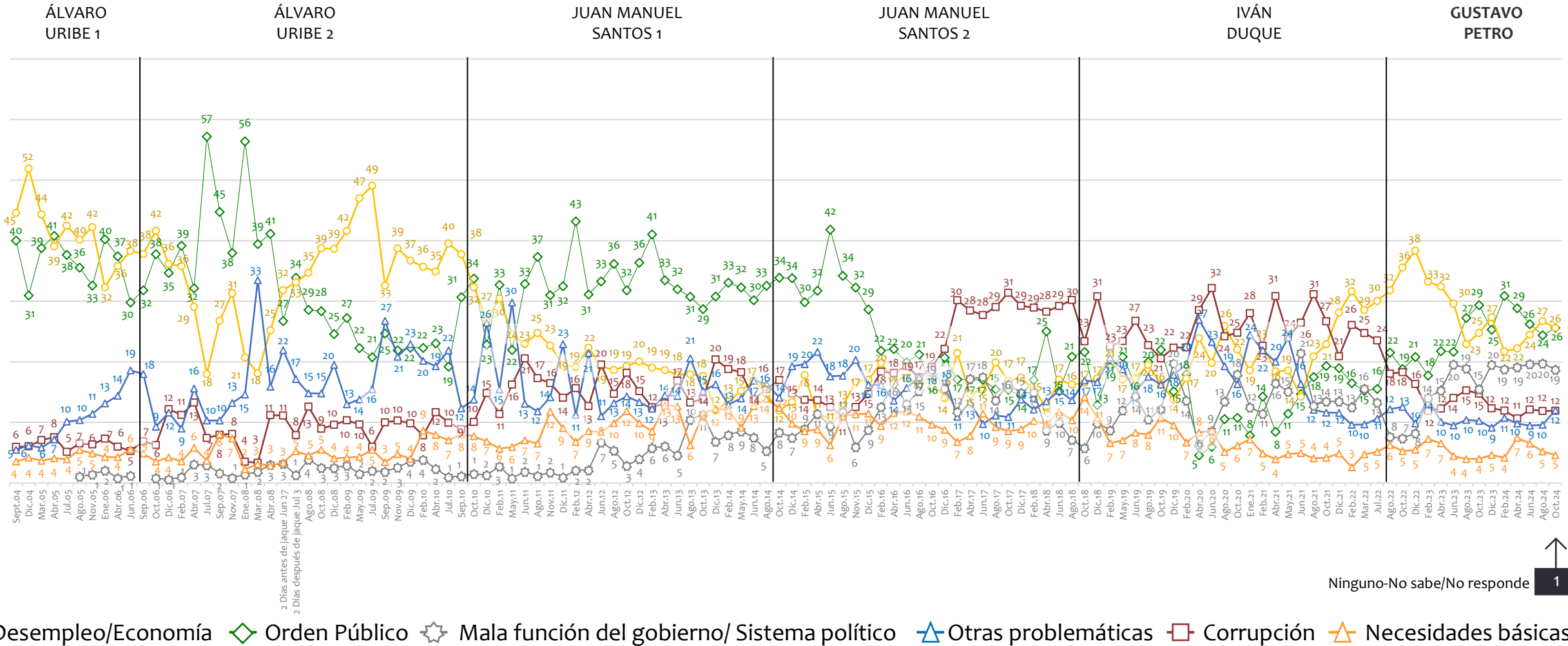
BASE: 1400 ENCUESTADOS, ERROR 2,6%

NOTA: LAS CIFRAS ESTÁN EXPRESADAS EN PORCENTAJE



# En su concepto, ¿cuál es el principal problema que tiene Colombia en estos momentos?

BASE: 1400 ENCUESTADOS, ERROR 2,6%



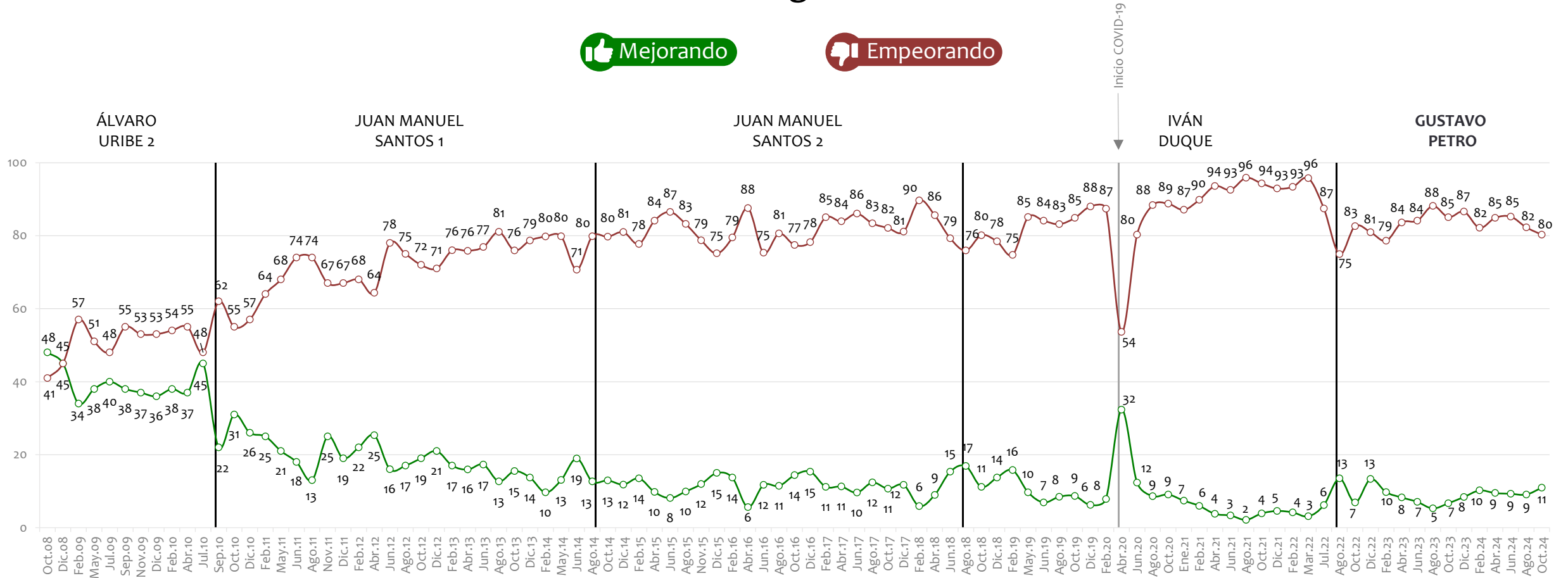
NOTA: LAS CIFRAS ESTÁN EXPRESADAS EN PORCENTAJE





Considera usted que \_\_\_ en Colombia está mejorando o está empeorando

# La inseguridad



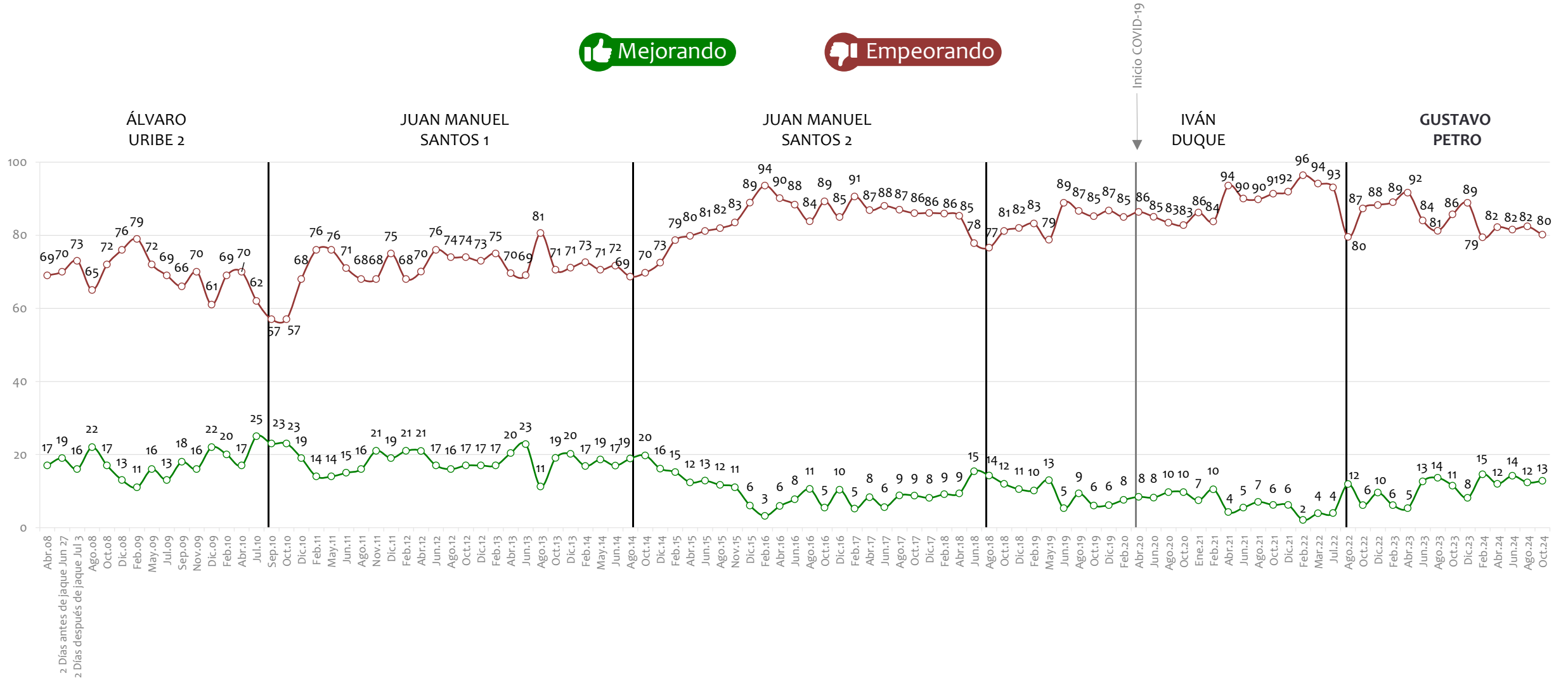
BASE: 700 ENCUESTADOS, ERROR 3,7%

NOTA: LAS CIFRAS ESTÁN EXPRESADAS EN PORCENTAJE



Considera usted que \_\_\_ en Colombia está mejorando o está empeorando

# El costo de vida



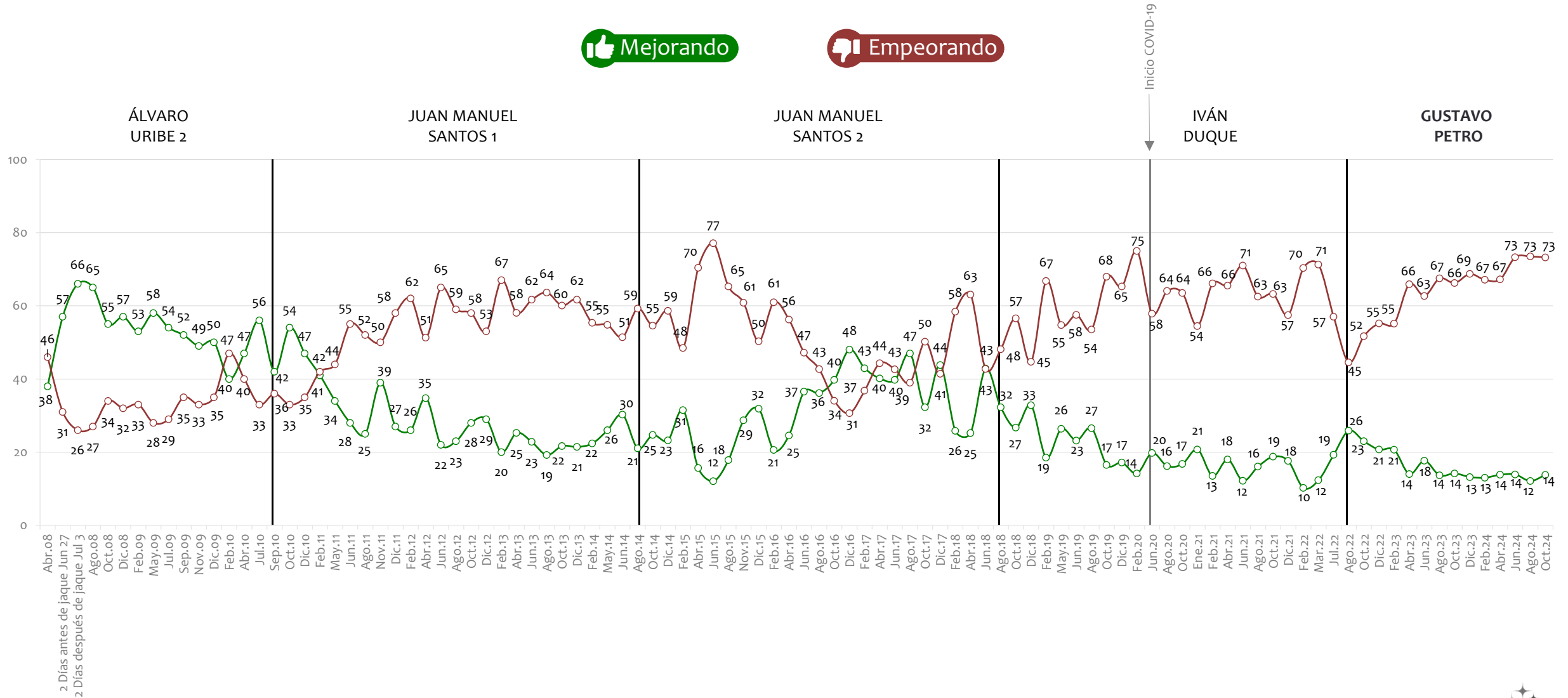
BASE: 700 ENCUESTADOS, ERROR 3,7%

NOTA: LAS CIFRAS ESTÁN EXPRESADAS EN PORCENTAJE



Considera usted que \_\_\_ en Colombia está mejorando o está empeorando

# La guerrilla



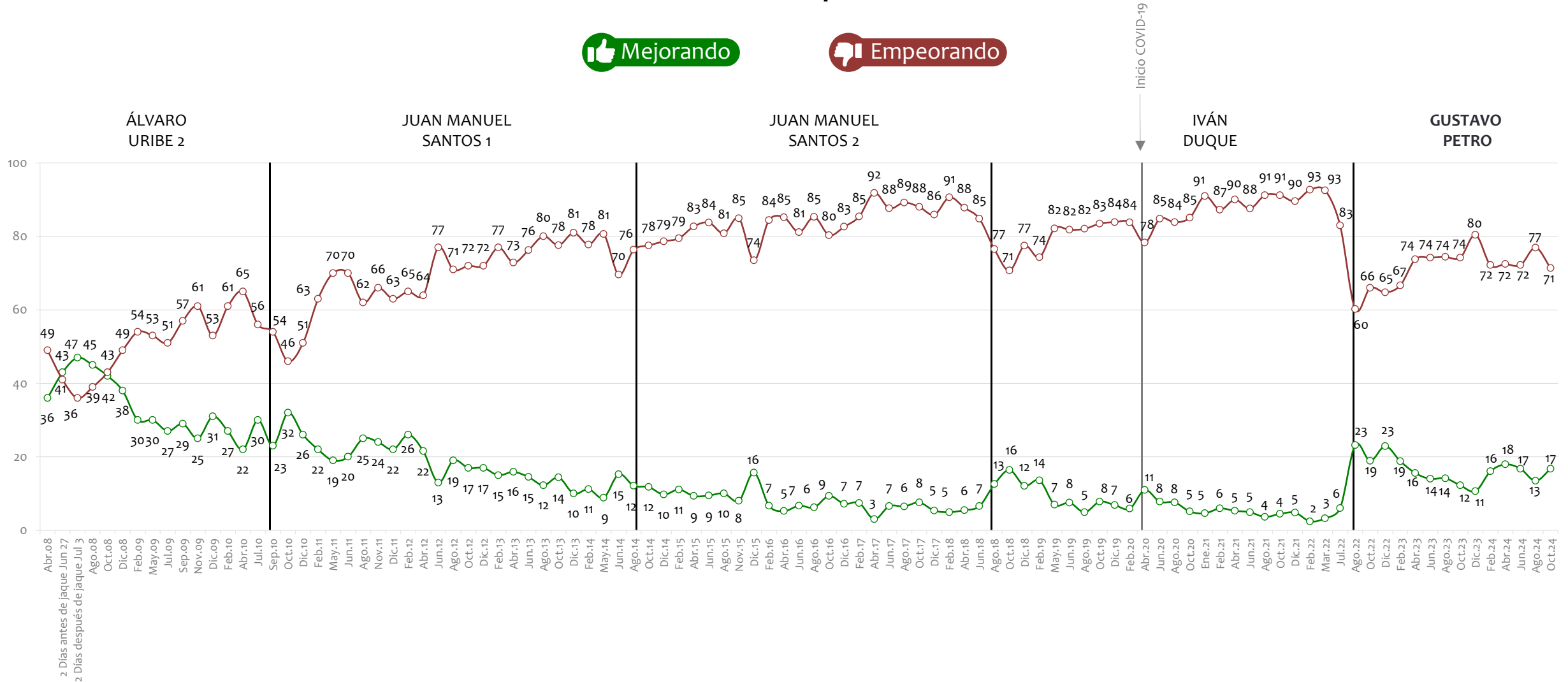
BASE: 700 ENCUESTADOS, ERROR 3,7%

NOTA: LAS CIFRAS ESTÁN EXPRESADAS EN PORCENTAJE



Considera usted que \_\_\_ en Colombia está mejorando o está empeorando

# La corrupción



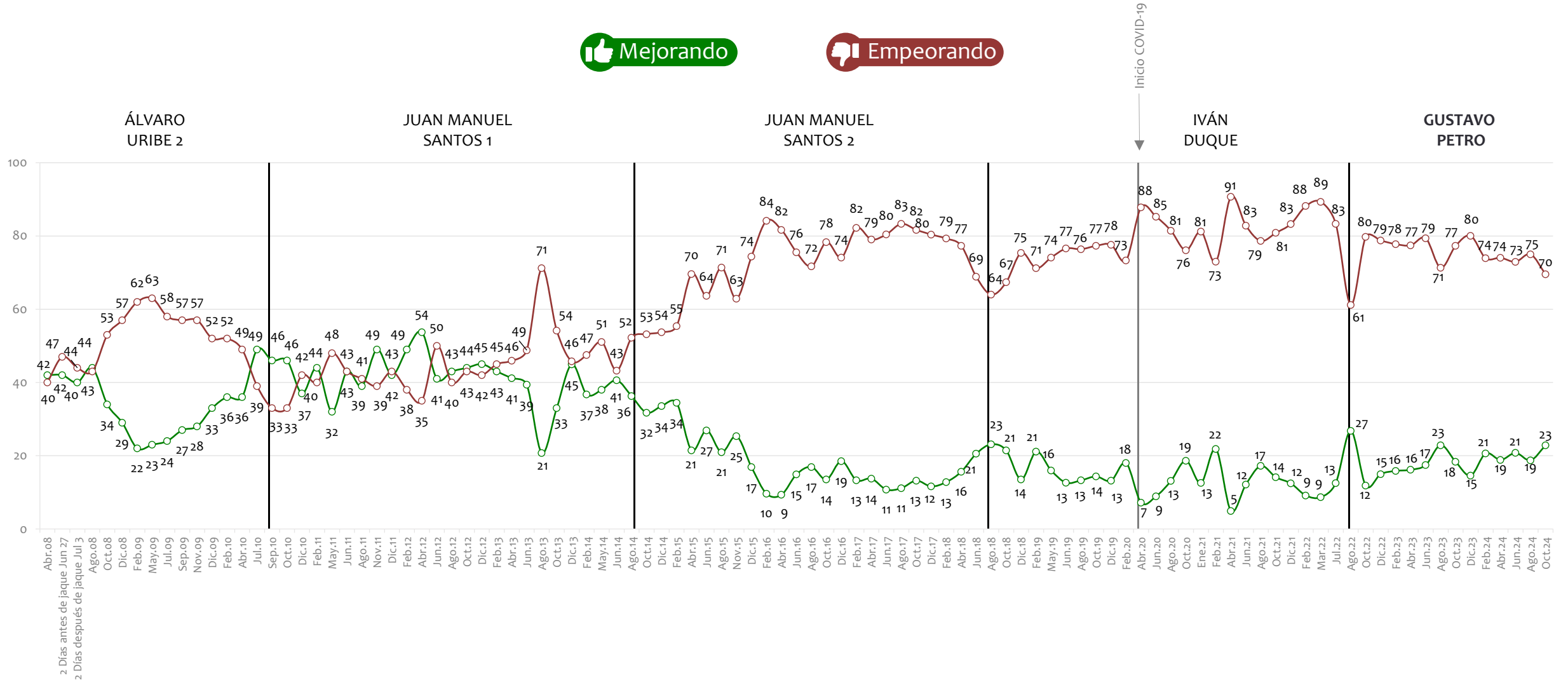
BASE: 700 ENCUESTADOS, ERROR 3,7%

NOTA: LAS CIFRAS ESTÁN EXPRESADAS EN PORCENTAJE



Considera usted que \_\_\_ en Colombia está mejorando o está empeorando

# La economía



BASE: 700 ENCUESTADOS, ERROR 3,7%

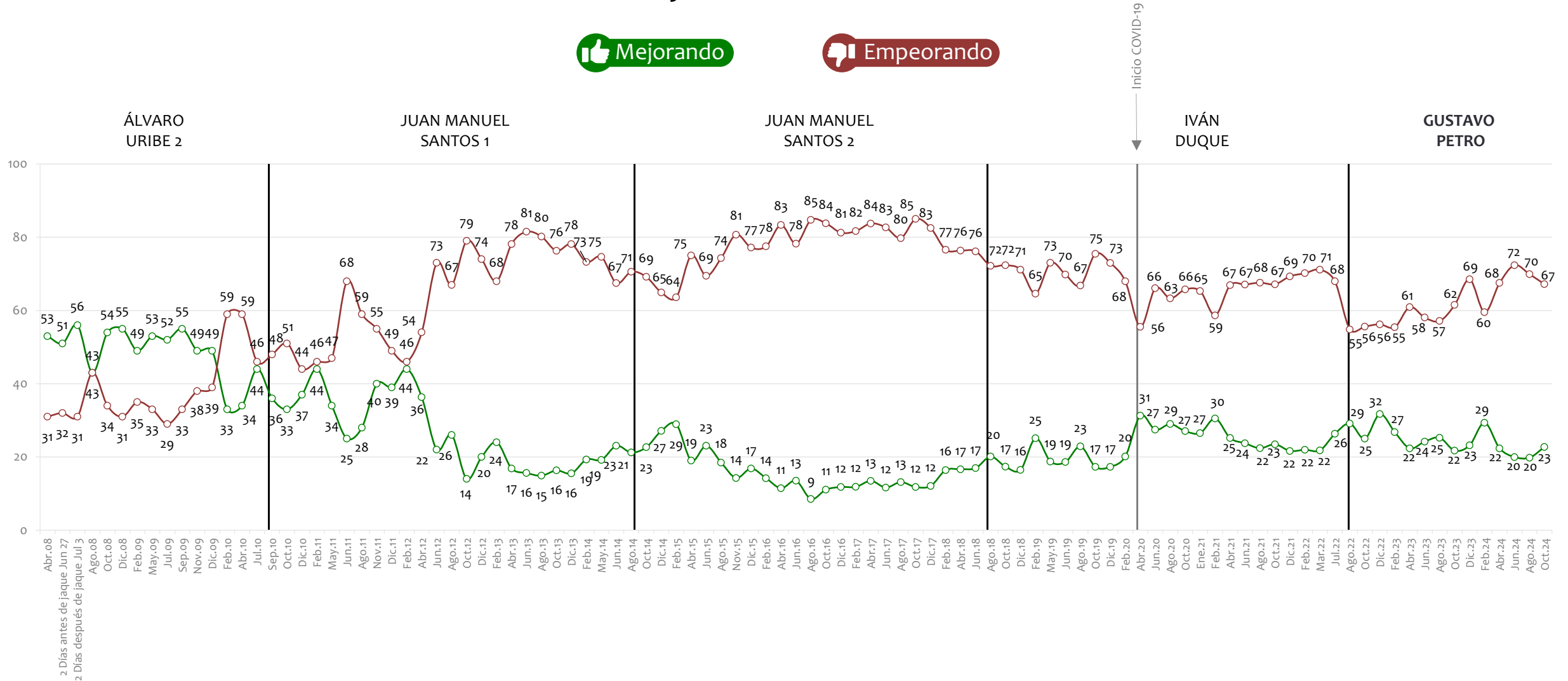
NOTA: LAS CIFRAS ESTÁN EXPRESADAS EN PORCENTAJE





Considera usted que \_\_\_ en Colombia está mejorando o está empeorando

# La calidad y cubrimiento de la salud



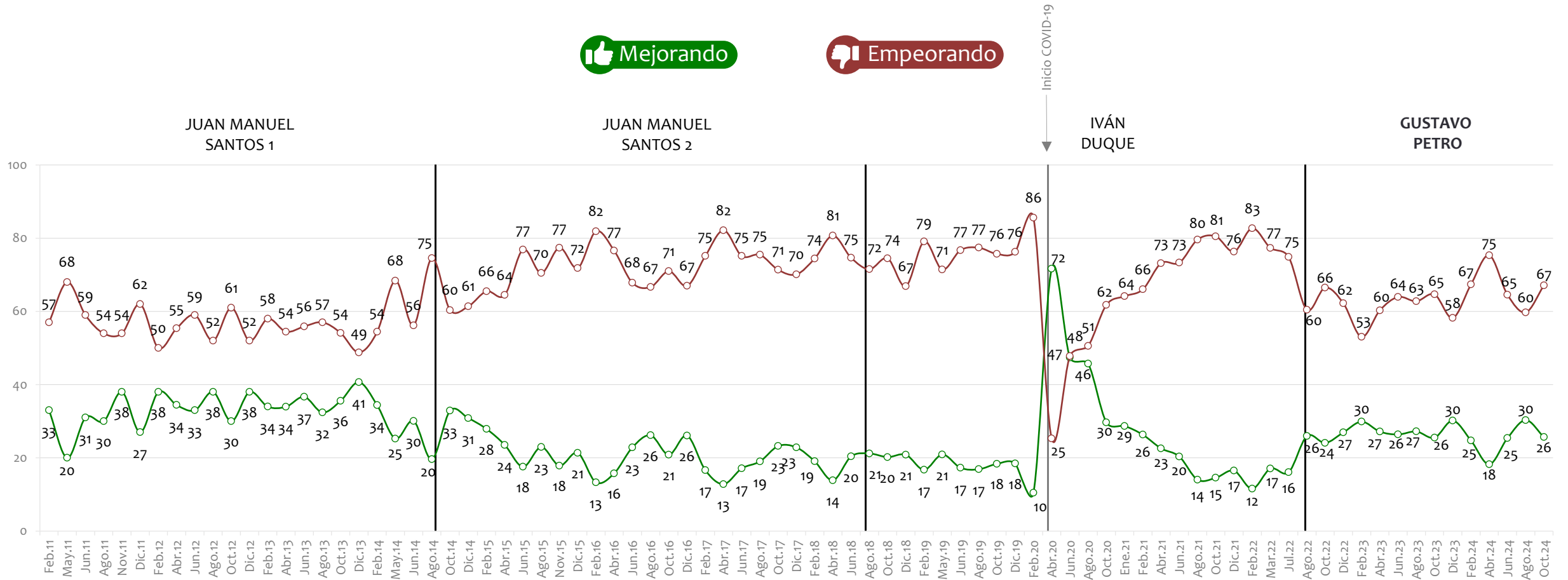
BASE: 700 ENCUESTADOS, ERROR 3,7%

NOTA: LAS CIFRAS ESTÁN EXPRESADAS EN PORCENTAJE



Considera usted que \_\_\_ en Colombia está mejorando o está empeorando

# El medio ambiente



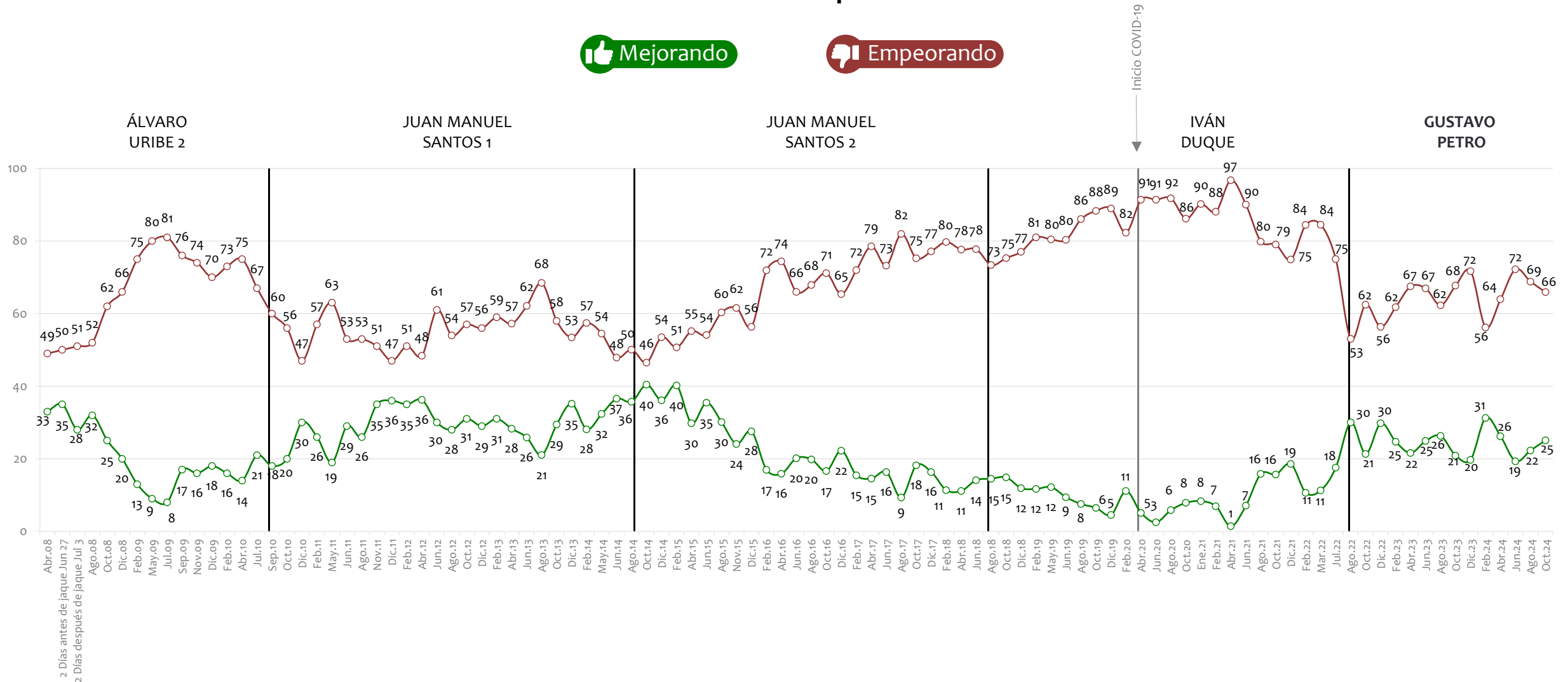
BASE: 700 ENCUESTADOS, ERROR 3,7%

NOTA: LAS CIFRAS ESTÁN EXPRESADAS EN PORCENTAJE



Considera usted que \_\_\_ en Colombia está mejorando o está empeorando

# El desempleo



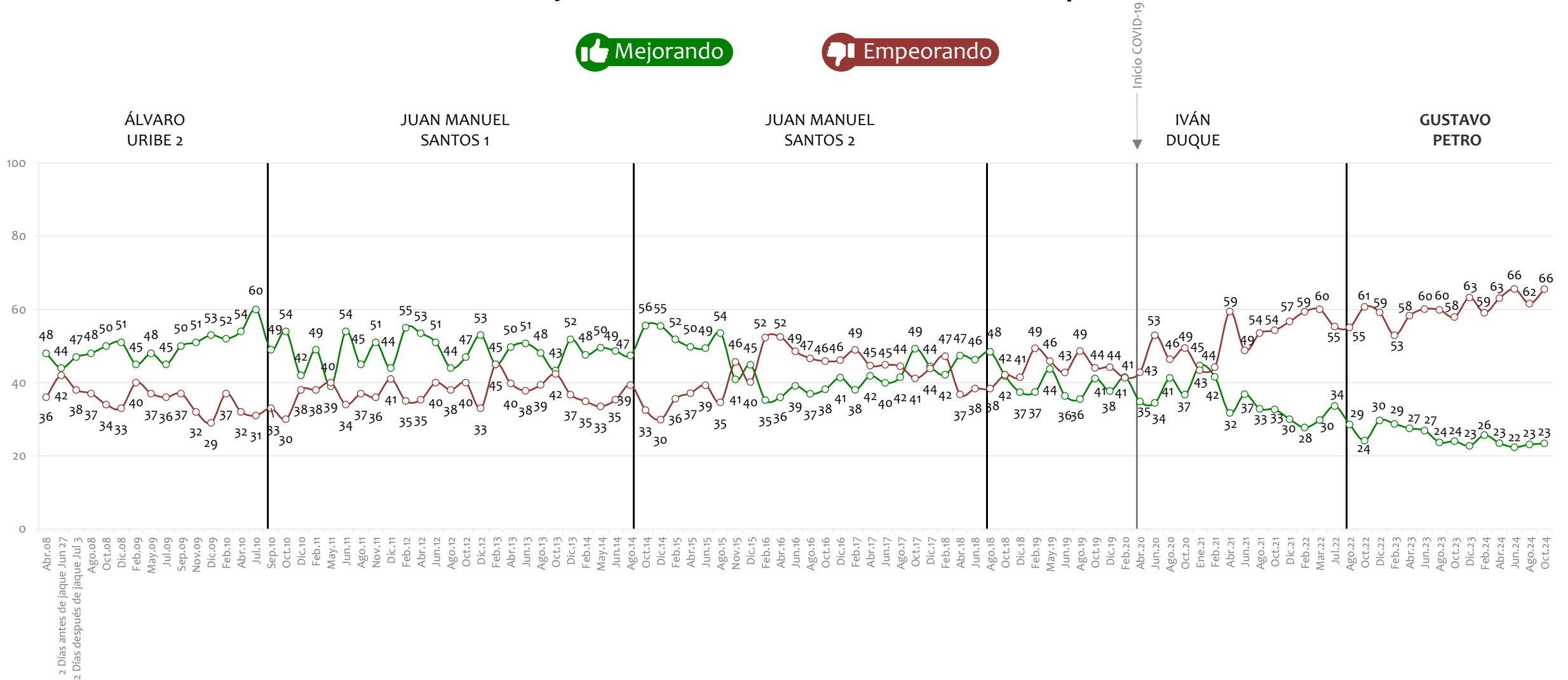
BASE: 700 ENCUESTADOS, ERROR 3,7%

NOTA: LAS CIFRAS ESTÁN EXPRESADAS EN PORCENTAJE



Considera usted que \_\_\_ en Colombia está mejorando o está empeorando

# La calidad y cubrimiento de los servicios públicos



BASE: 700 ENCUESTADOS, ERROR 3,7%

NOTA: LAS CIFRAS ESTÁN EXPRESADAS EN PORCENTAJE



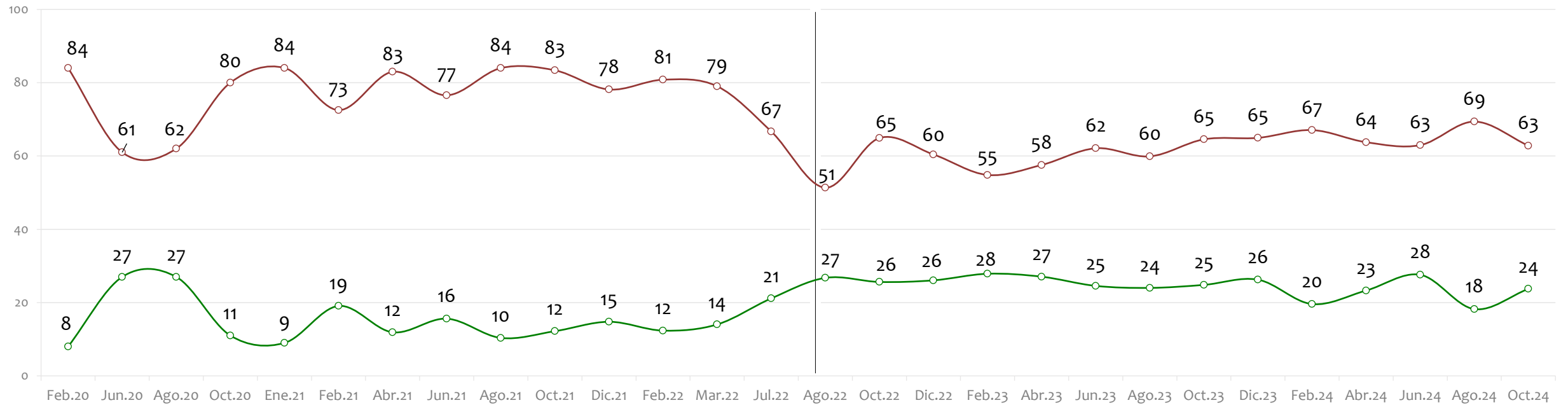
Considera usted que \_\_\_ en Colombia está mejorando o está empeorando

## El manejo de inmigrantes venezolanos



IVÁN DUQUE

GUSTAVO PETRO



BASE: 700 ENCUESTADOS, ERROR 3,7%

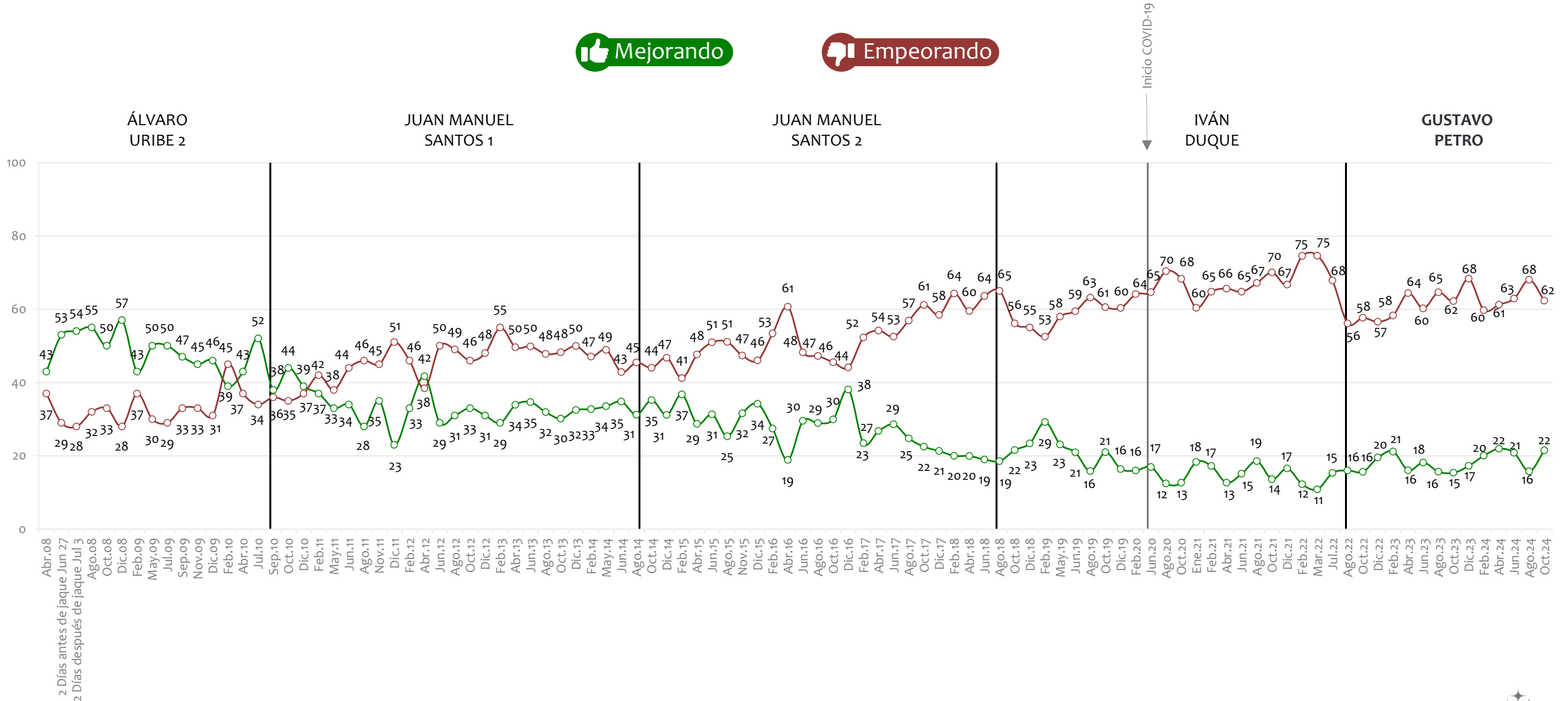
NOTA: LAS CIFRAS ESTÁN EXPRESADAS EN PORCENTAJE





Considera usted que \_\_\_ en Colombia está mejorando o está empeorando

# El narcotráfico



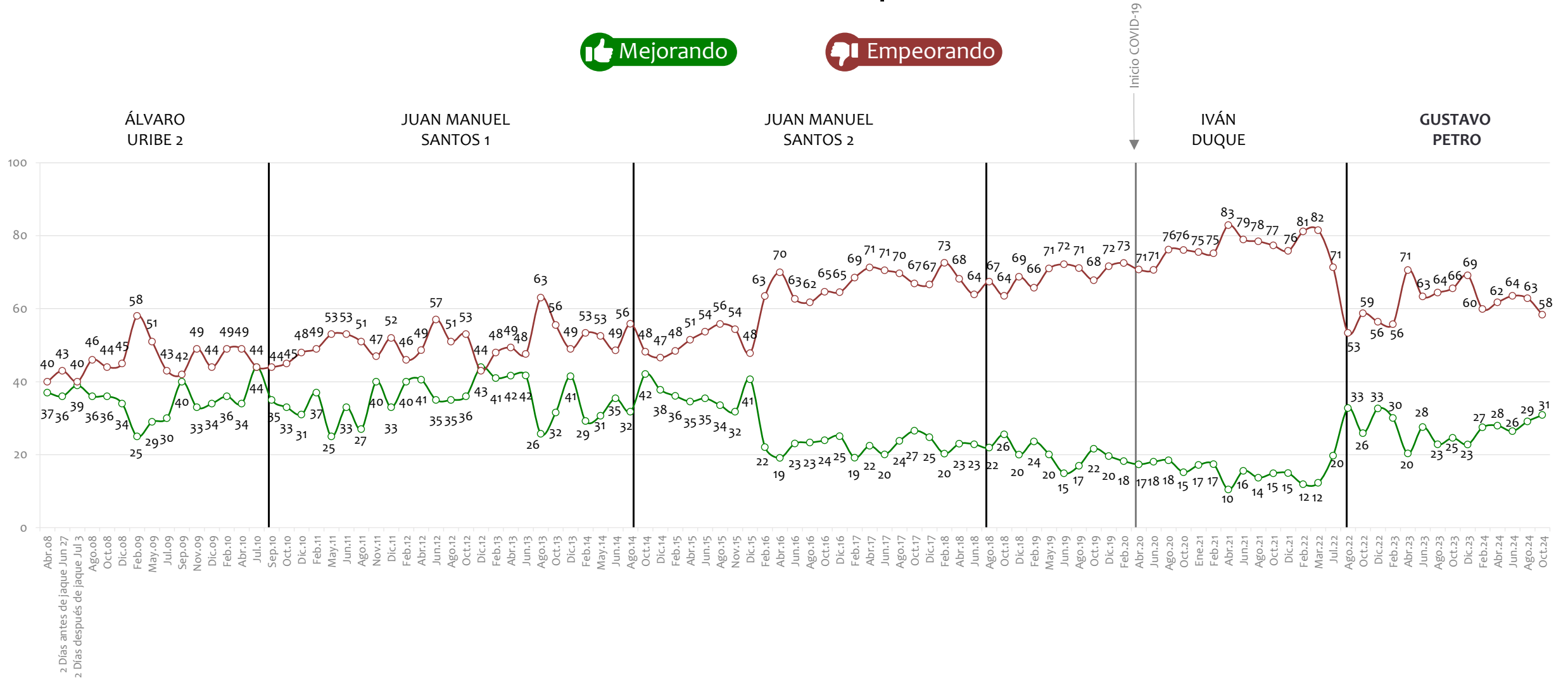
BASE: 700 ENCUESTADOS, ERROR 3,7%

NOTA: LAS CIFRAS ESTÁN EXPRESADAS EN PORCENTAJE



Considera usted que \_\_\_ en Colombia está mejorando o está empeorando

# La lucha contra la pobreza



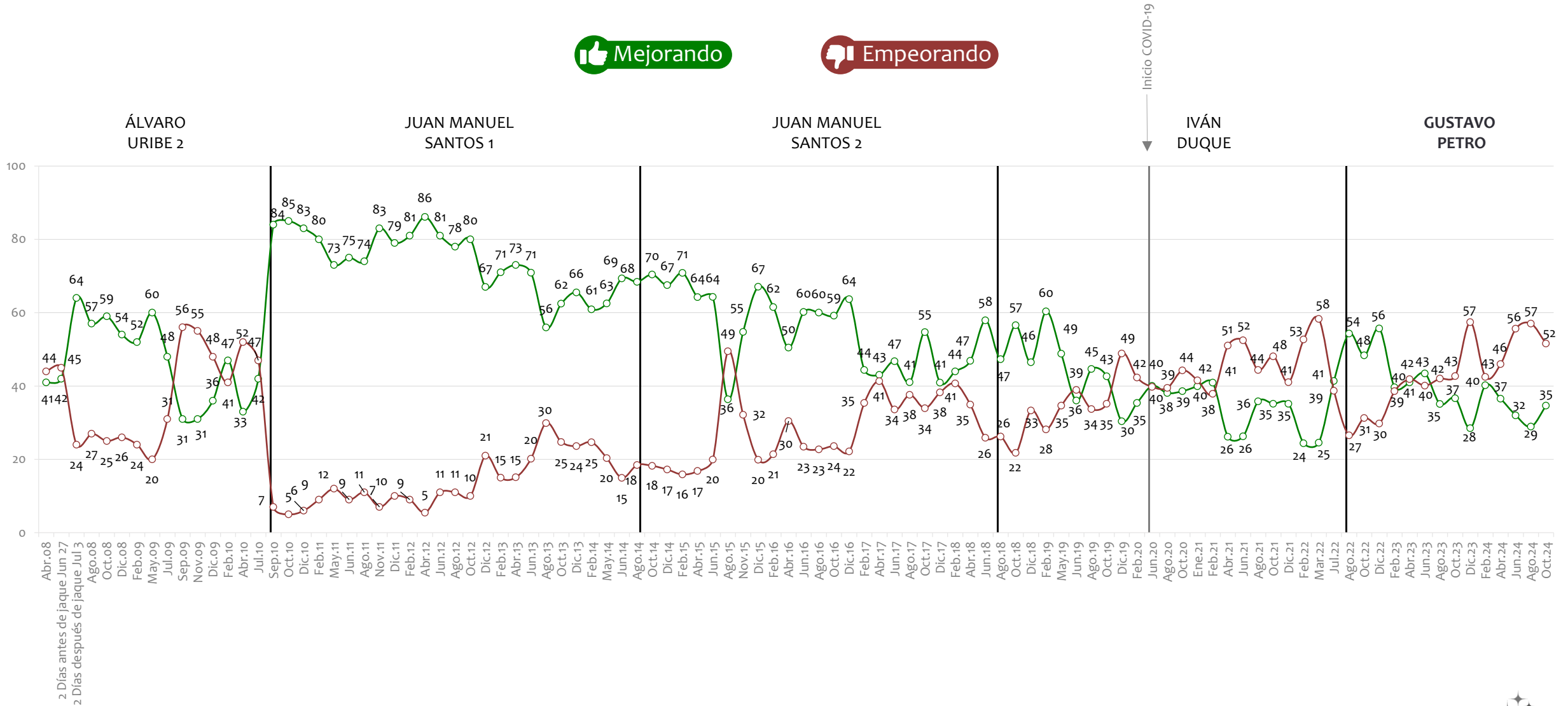
BASE: 700 ENCUESTADOS, ERROR 3,7%

NOTA: LAS CIFRAS ESTÁN EXPRESADAS EN PORCENTAJE



Considera usted que \_\_\_ en Colombia está mejorando o está empeorando

# Las relaciones internacionales



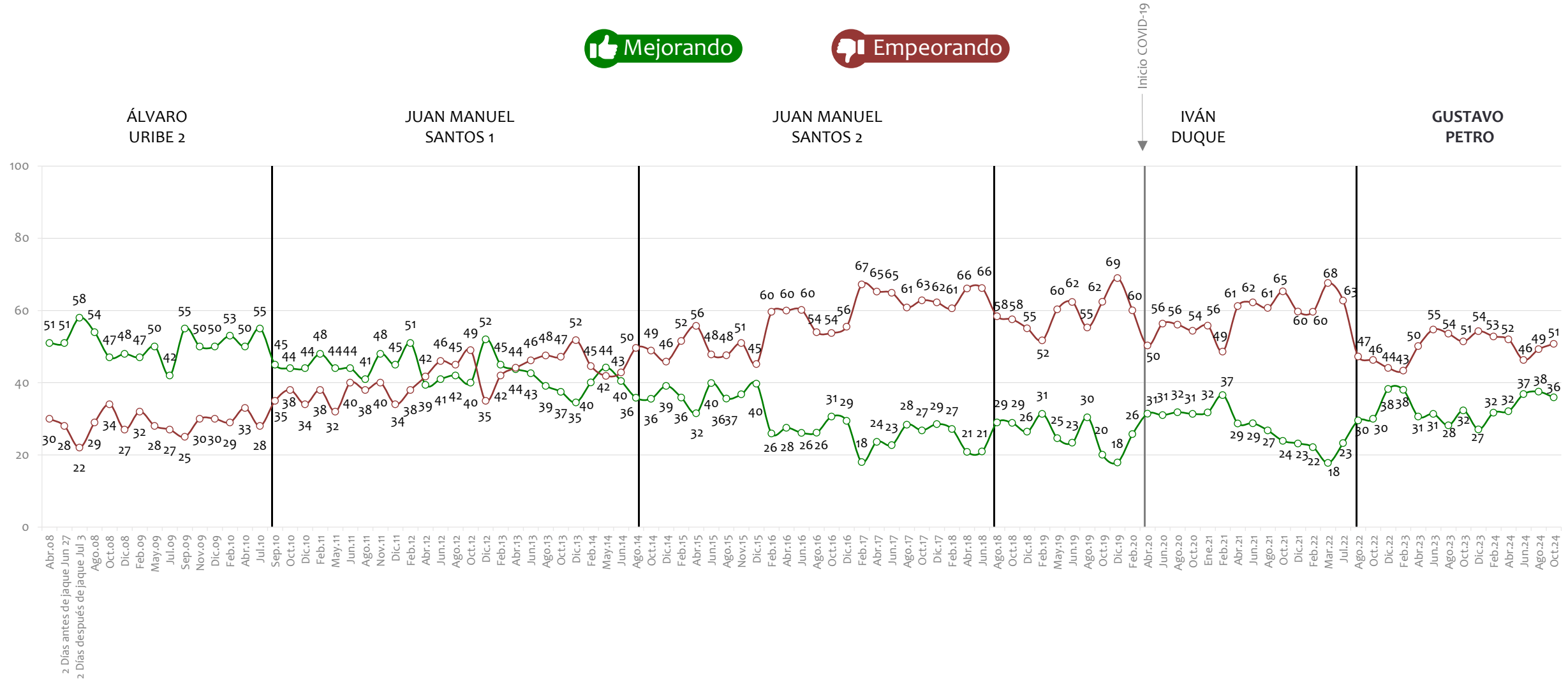
BASE: 700 ENCUESTADOS, ERROR 3,7%

NOTA: LAS CIFRAS ESTÁN EXPRESADAS EN PORCENTAJE



Considera usted que \_\_\_ en Colombia está mejorando o está empeorando

# La asistencia a la vejez



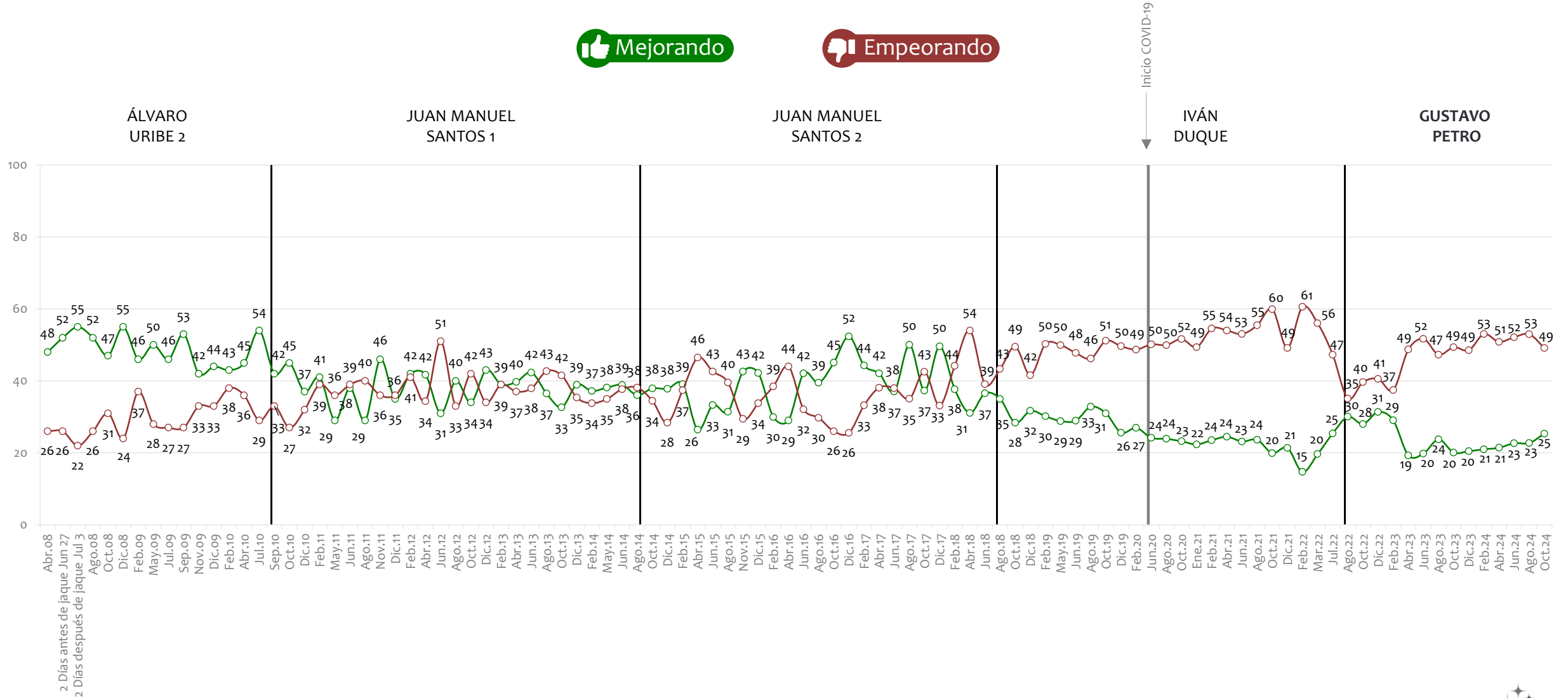
BASE: 700 ENCUESTADOS, ERROR 3,7%

NOTA: LAS CIFRAS ESTÁN EXPRESADAS EN PORCENTAJE



Considera usted que \_\_\_ en Colombia está mejorando o está empeorando

# La reintegración de los desmovilizados



BASE: 700 ENCUESTADOS, ERROR 3,7%

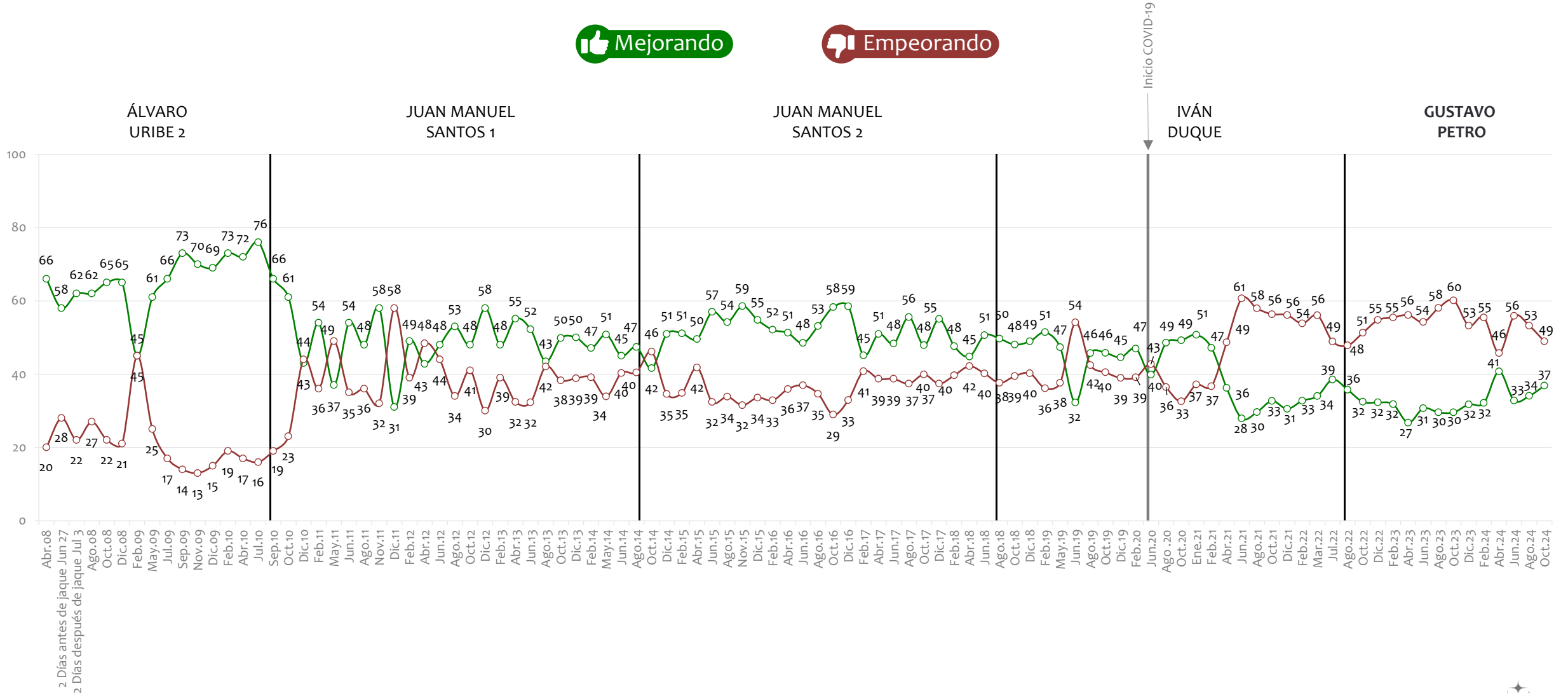
NOTA: LAS CIFRAS ESTÁN EXPRESADAS EN PORCENTAJE





# Considera usted que \_\_\_ en Colombia está mejorando o está empeorando

## La calidad y cubrimiento del transporte y carreteras



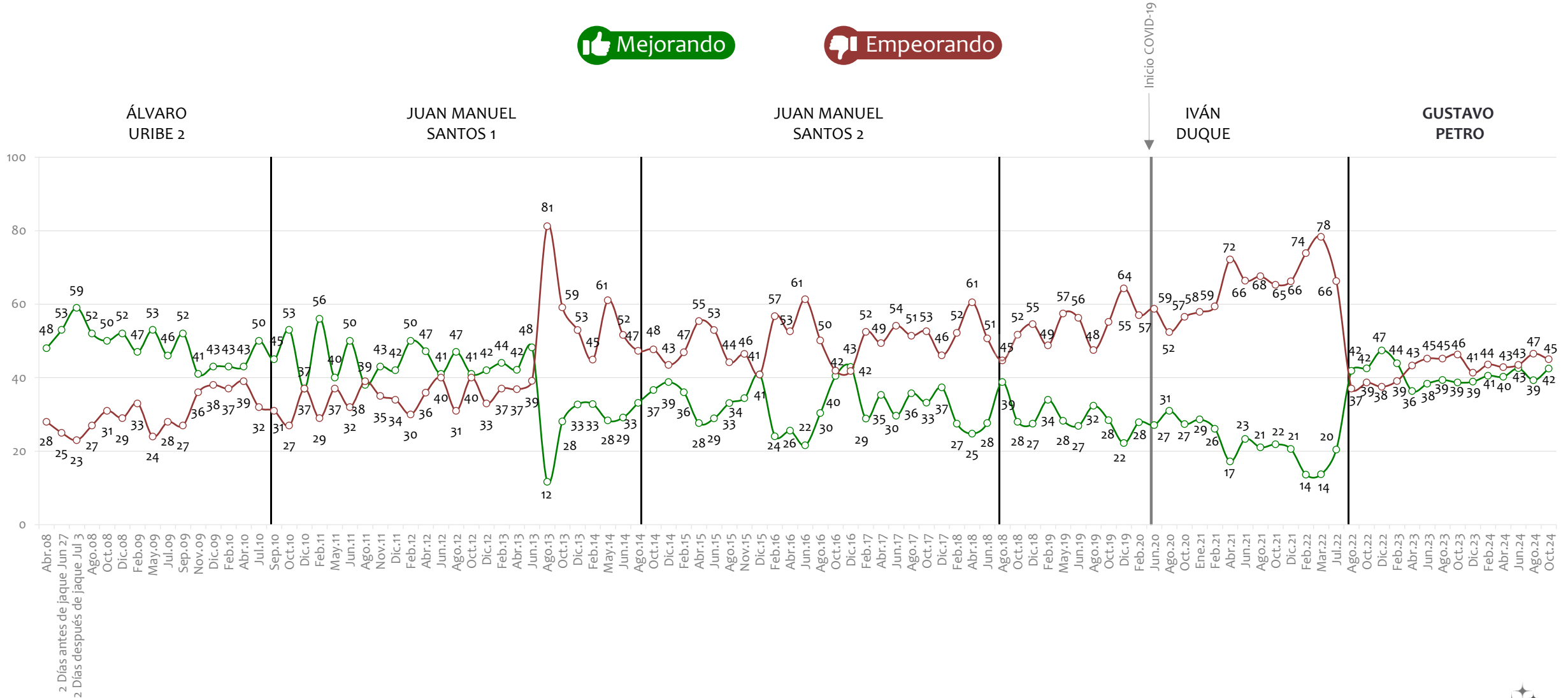
BASE: 700 ENCUESTADOS, ERROR 3,7%

NOTA: LAS CIFRAS ESTÁN EXPRESADAS EN PORCENTAJE



Considera usted que \_\_\_ en Colombia está mejorando o está empeorando

# El apoyo al campo y al agro



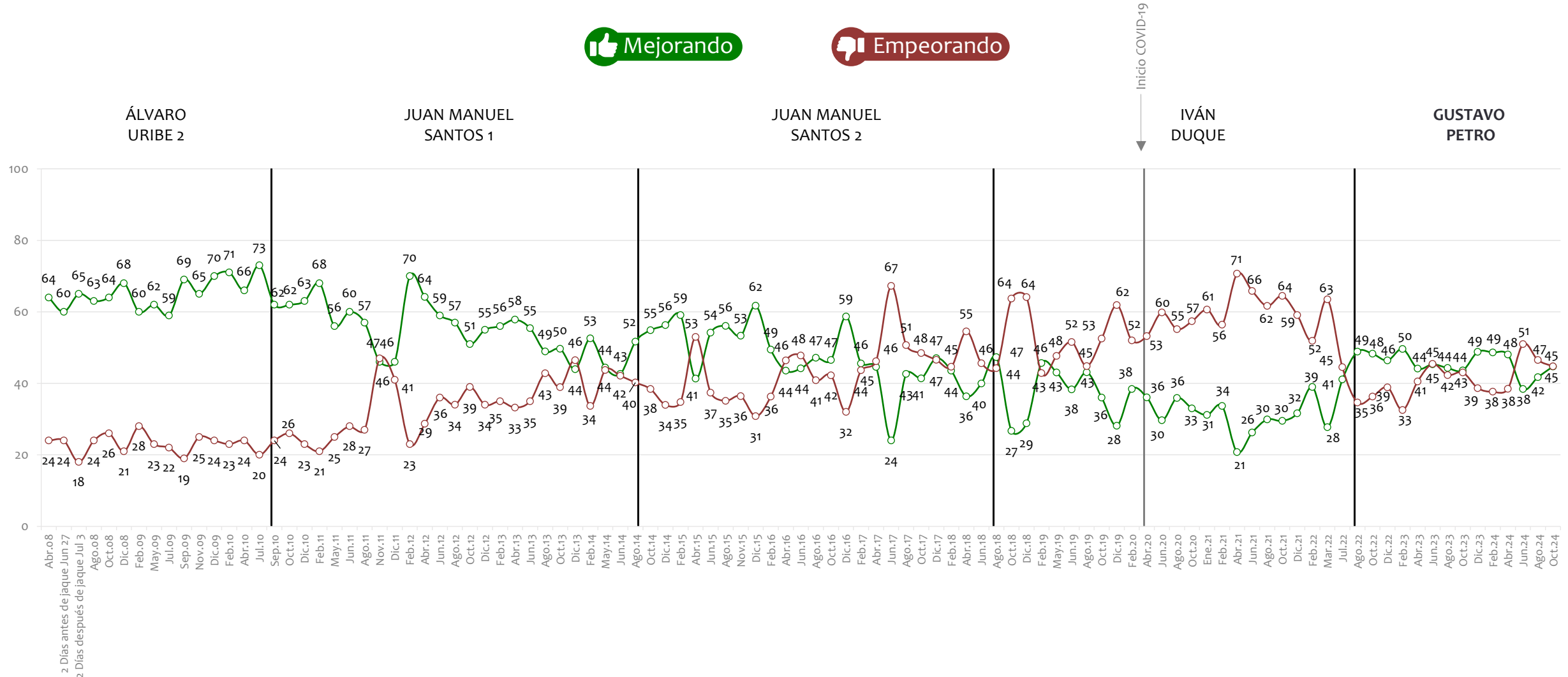
BASE: 700 ENCUESTADOS, ERROR 3,7%

NOTA: LAS CIFRAS ESTÁN EXPRESADAS EN PORCENTAJE



Considera usted que \_\_\_ en Colombia está mejorando o está empeorando

# La calidad y cubrimiento de la educación



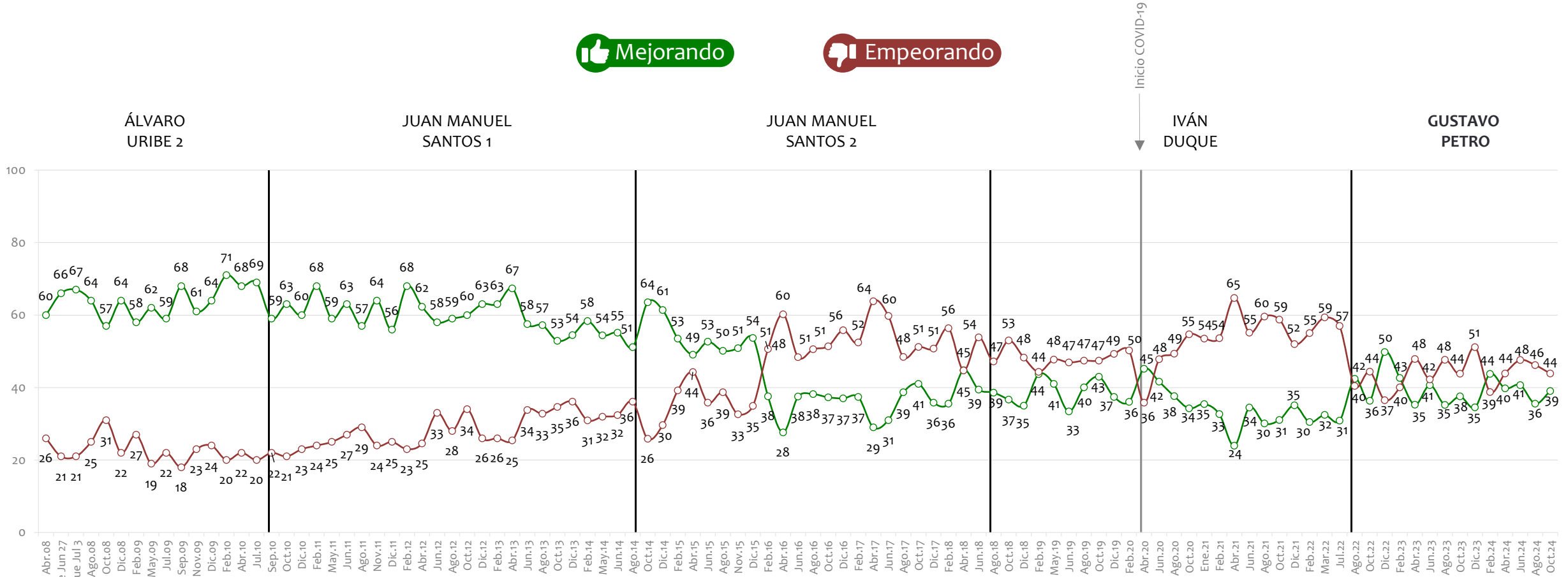
BASE: 700 ENCUESTADOS, ERROR 3,7%

NOTA: LAS CIFRAS ESTÁN EXPRESADAS EN PORCENTAJE



Considera usted que \_\_\_ en Colombia está mejorando o está empeorando

# La asistencia a la niñez



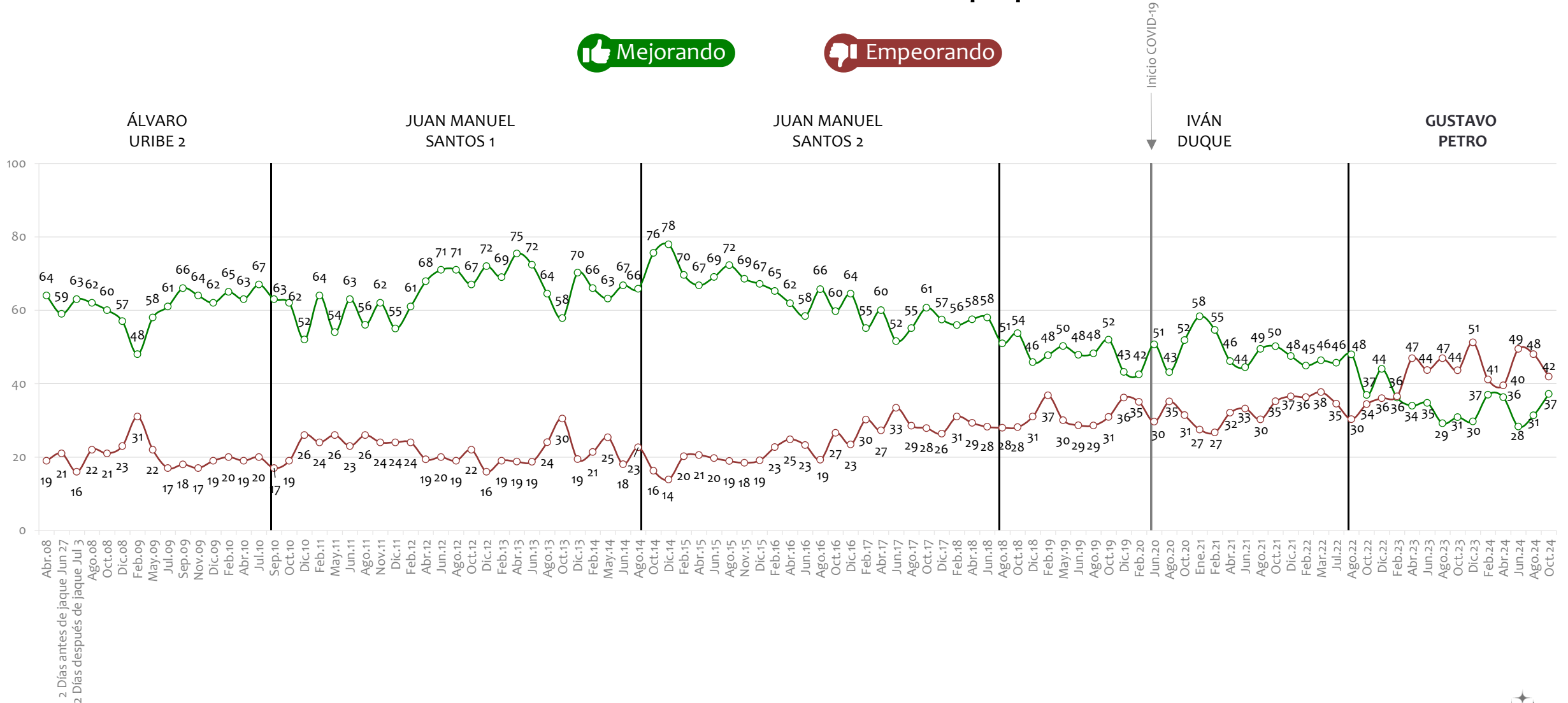
BASE: 700 ENCUESTADOS, ERROR 3,7%

NOTA: LAS CIFRAS ESTÁN EXPRESADAS EN PORCENTAJE



Considera usted que \_\_\_ en Colombia está mejorando o está empeorando

# La construcción de vivienda popular



BASE: 700 ENCUESTADOS, ERROR 3,7%

NOTA: LAS CIFRAS ESTÁN EXPRESADAS EN PORCENTAJE





# Aprobación Gestión del Presidente

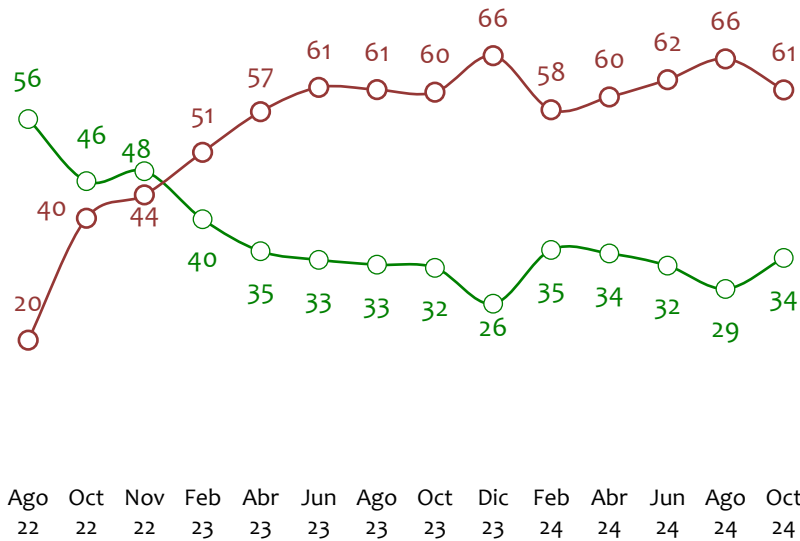
En general, ¿usted aprueba o desaprueba la forma como Gustavo Petro, se está desempeñando en su labor como Presidente de Colombia?

Aprueba

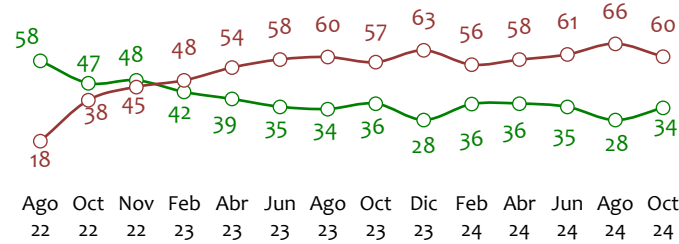
Desaprueba



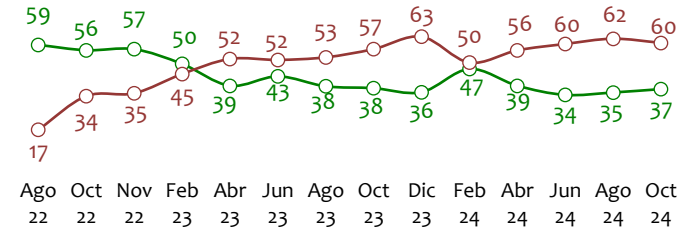
**Total**



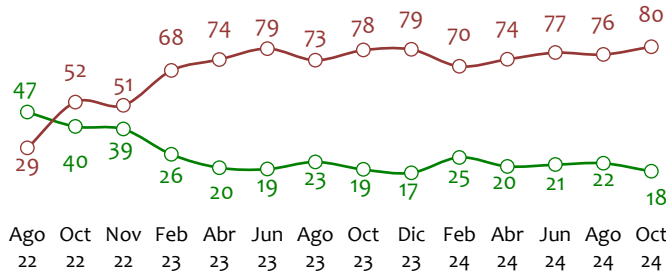
**Bogotá**



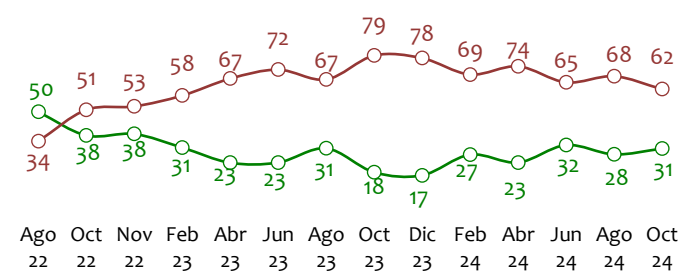
**Barranquilla**



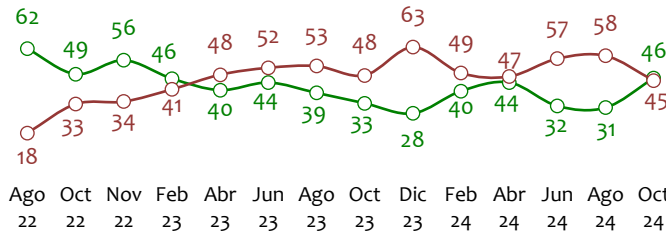
**Medellín**



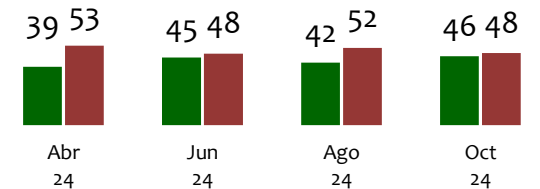
**Bucaramanga**



**Cali**



**Cartagena**



BASE: 1400 ENCUESTADOS, ERROR 2,6%

NOTA: LAS CIFRAS ESTÁN EXPRESADAS EN PORCENTAJE





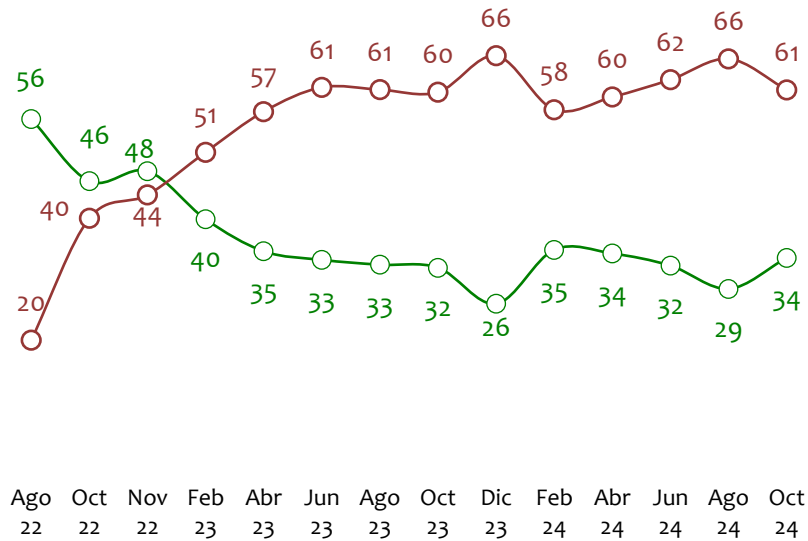
En general, ¿usted aprueba o desaprueba la forma como Gustavo Petro, se está desempeñando en su labor como Presidente de Colombia?

 Aprueba

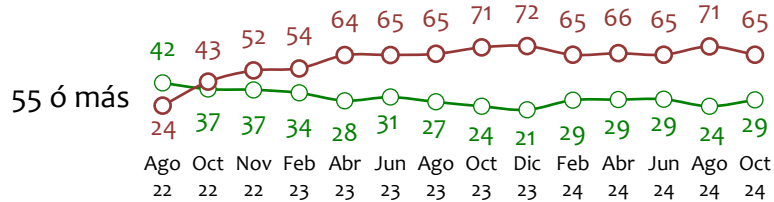
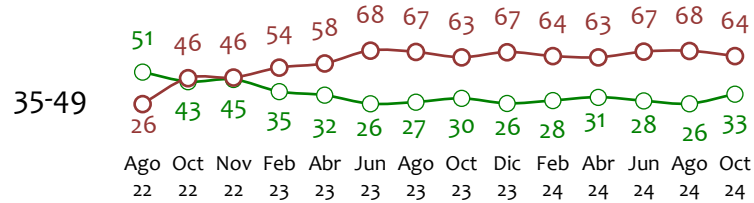
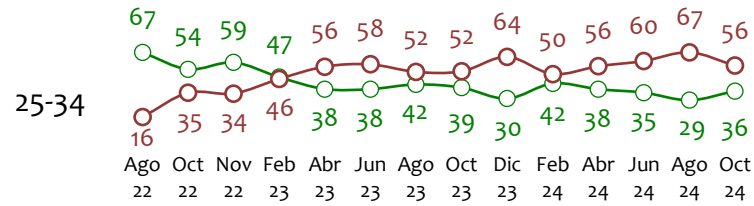
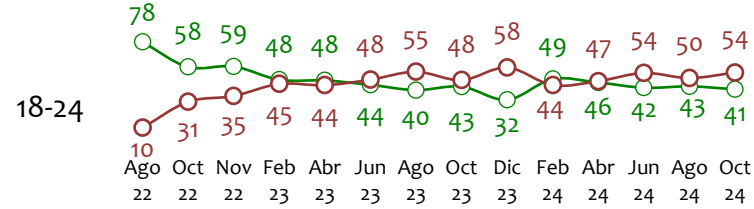
 Desaprueba



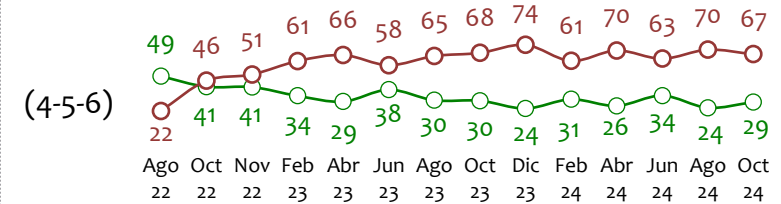
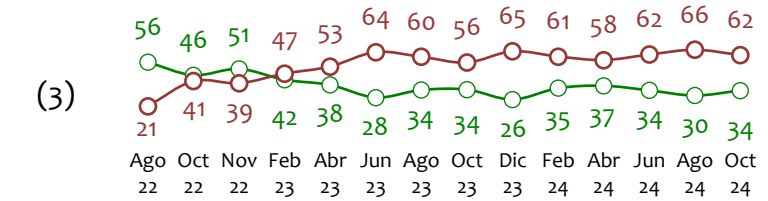
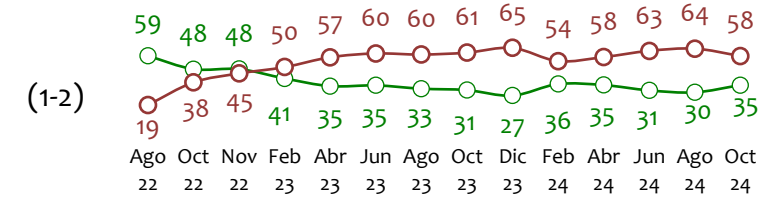
### Total



### Rango edad



### Estrato

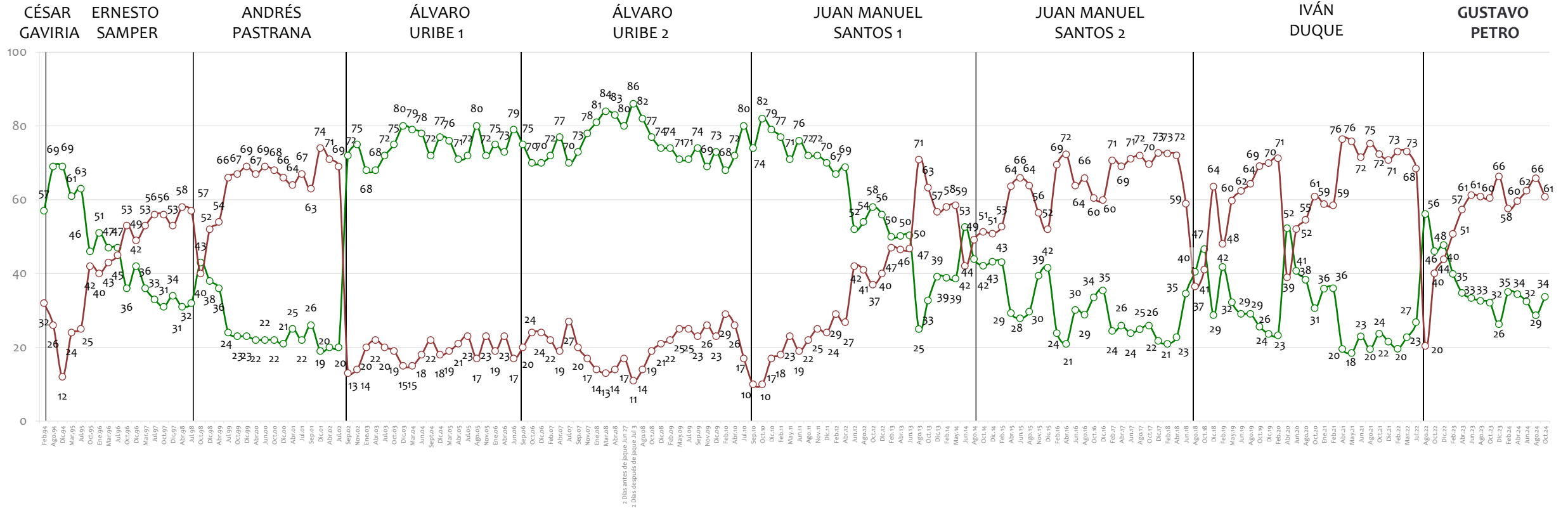


BASE: 1400 ENCUESTADOS, ERROR 2,6%

NOTA: LAS CIFRAS ESTÁN EXPRESADAS EN PORCENTAJE



En general, ¿usted aprueba o desaprueba la forma como \_\_\_\_, se está desempeñando/desempeñó en su labor como Presidente de Colombia?



BASE: 1400 ENCUESTADOS, ERROR 2,6%

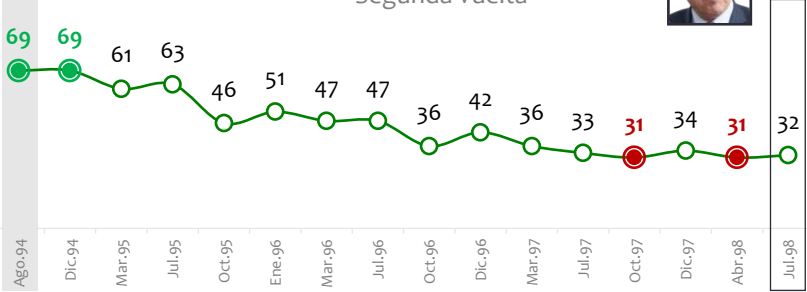
NOTA: LAS CIFRAS ESTÁN EXPRESADAS EN PORCENTAJE



En general, ¿usted aprueba o desaprueba la forma como \_\_\_\_, se está desempeñando/desempeñó en su labor como Presidente de Colombia?

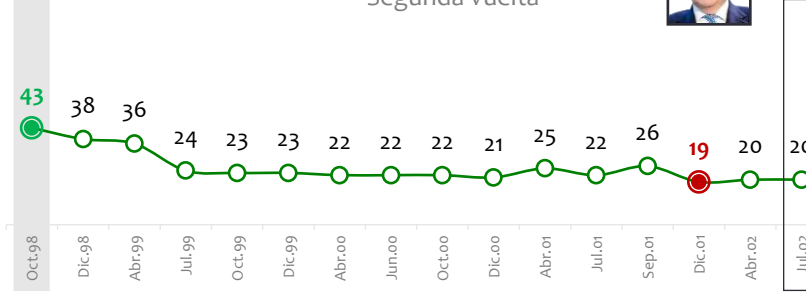
**ERNESTO SAMPER**

Elegido con **50.57%**  
Segunda vuelta



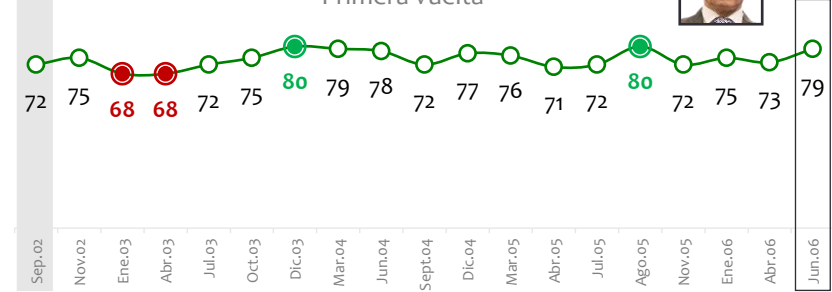
**ANDRÉS PASTRANA**

Elegido con **50.39%**  
Segunda vuelta



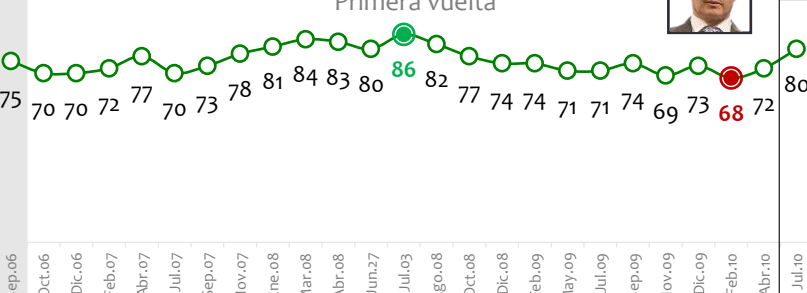
**ÁLVARO URIBE 1**

Elegido con **53.05%**  
Primera vuelta



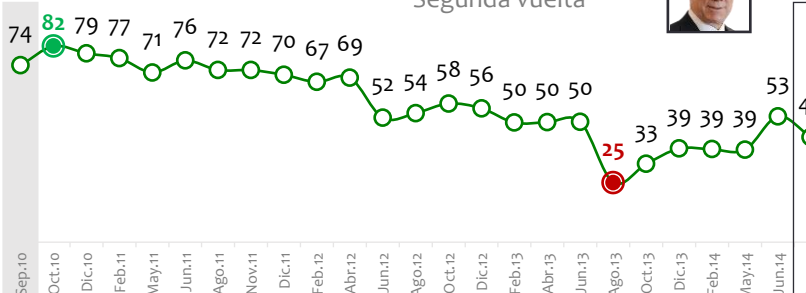
**ÁLVARO URIBE 2**

Elegido con **62.35%**  
Primera vuelta



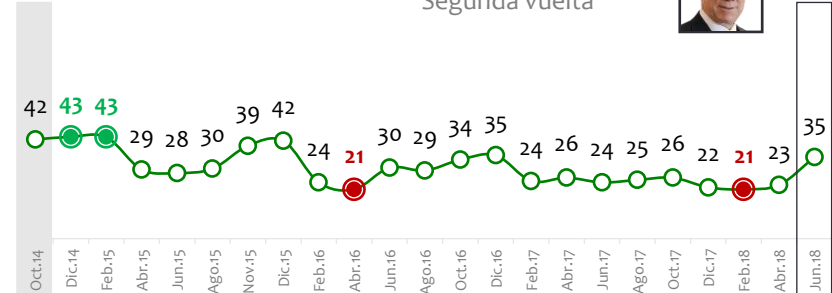
**JUAN MANUEL SANTOS 1**

Elegido con **69.05%**  
Segunda vuelta



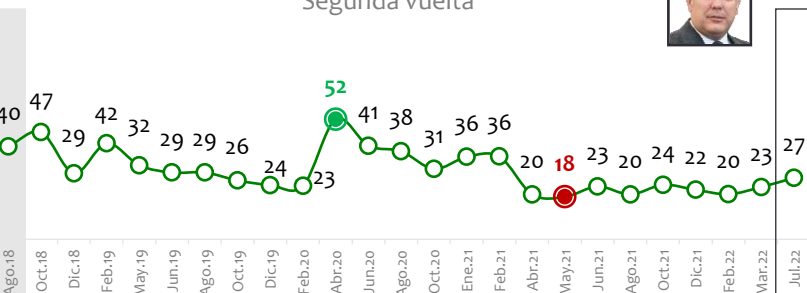
**JUAN MANUEL SANTOS 2**

Elegido con **50.95%**  
Segunda vuelta



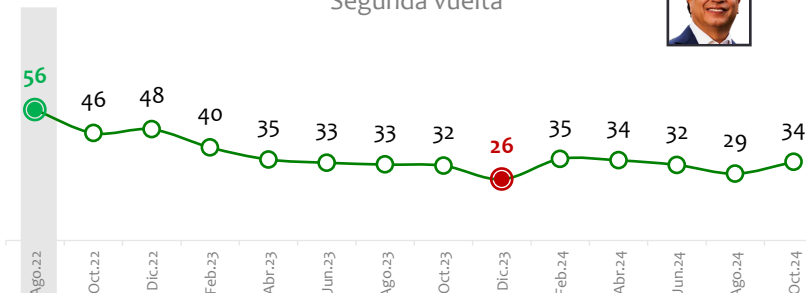
**IVÁN DUQUE**

Elegido con **53.98%**  
Segunda vuelta



**GUSTAVO PETRO**

Elegido con **50.44%**  
Segunda vuelta



**Aprueba**

Calificación más alta

Calificación más baja

Inicio mandato

Fin mandato

BASE: 1400 ENCUESTADOS, ERROR 2,6%

NOTA: LAS CIFRAS ESTÁN EXPRESADAS EN PORCENTAJE



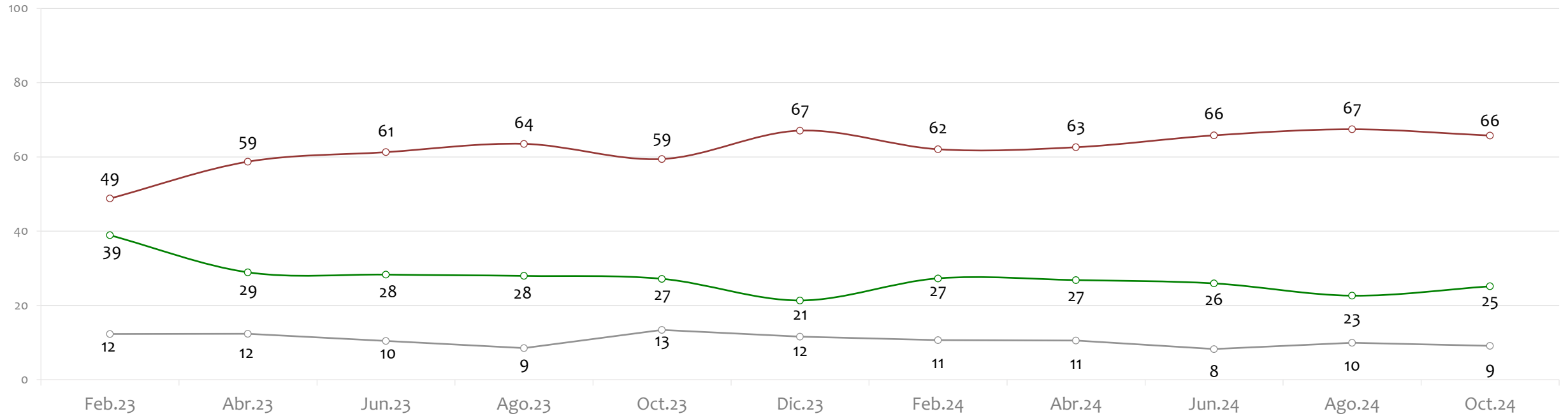
# ¿Cree usted que el proyecto de paz total del gobierno del Presidente Gustavo Petro va por buen camino o mal camino?

 **Buen camino**

 **Mal camino**

 **No sabe/ No responde**

**GUSTAVO PETRO**



BASE: 1400 ENCUESTADOS, ERROR 2,6%

NOTA: LAS CIFRAS ESTÁN EXPRESADAS EN PORCENTAJE







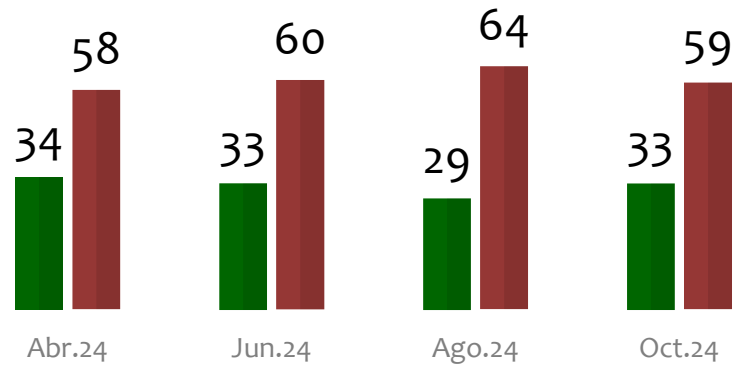


## Temas de coyuntura

¿Está usted de acuerdo o en desacuerdo, con las reformas que propone el Gobierno de Gustavo Petro?

 De acuerdo

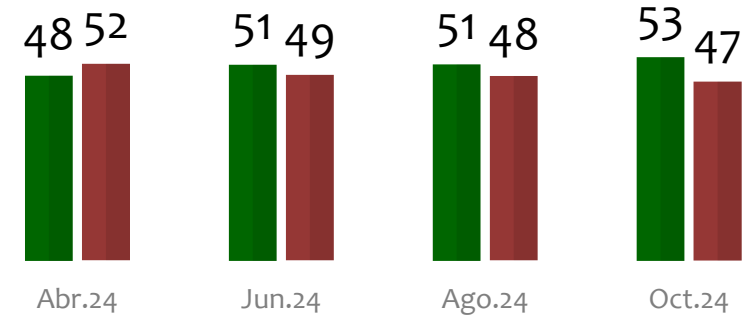
 En desacuerdo



¿Ha pensado irse del país?

 Si

 No



BASE: 1400 ENCUESTADOS, ERROR 2,6%

NOTA: LAS CIFRAS ESTÁN EXPRESADAS EN PORCENTAJE

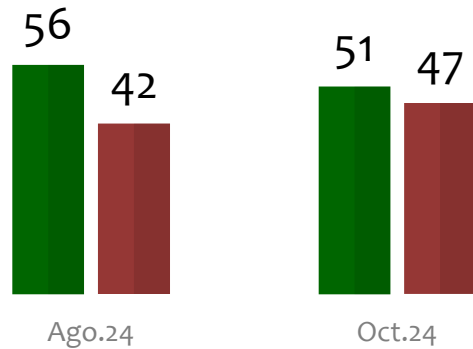


## Temas de coyuntura

Colombia en un futuro puede estar en la misma situación en la que está Venezuela en este momento.

 De acuerdo

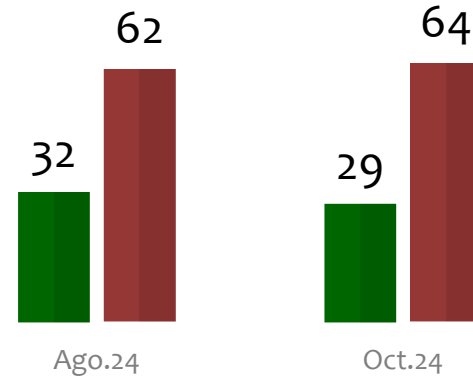
 En desacuerdo



En general, ¿tiene usted una opinión favorable o desfavorable de los venezolanos que han llegado a Colombia para quedarse?

 Favorable

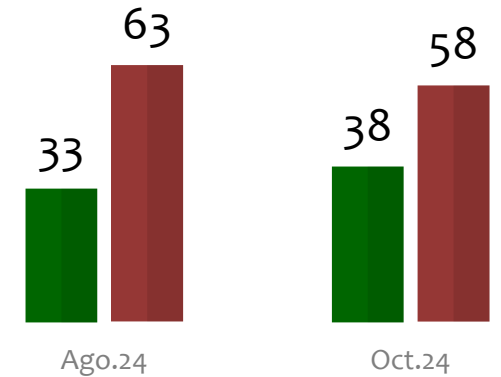
 Desfavorable



Las relaciones entre Colombia y Venezuela serán más respetuosas y prósperas cada día

 De acuerdo

 En desacuerdo



BASE: 700 ENCUESTADOS, ERROR 3,7%

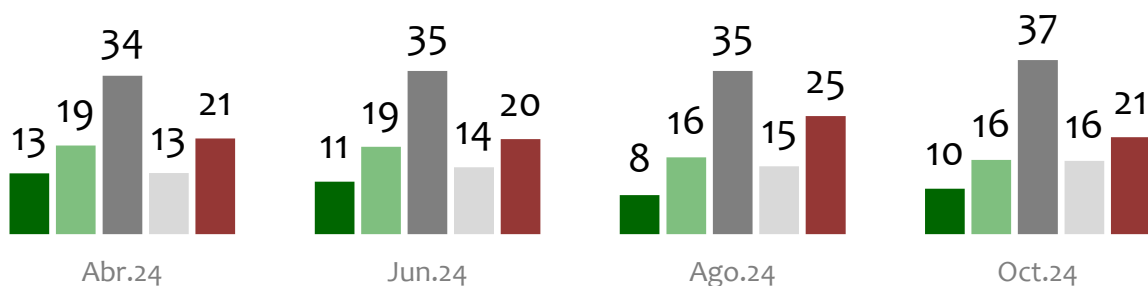
NOTA: LAS CIFRAS ESTÁN EXPRESADAS EN PORCENTAJE





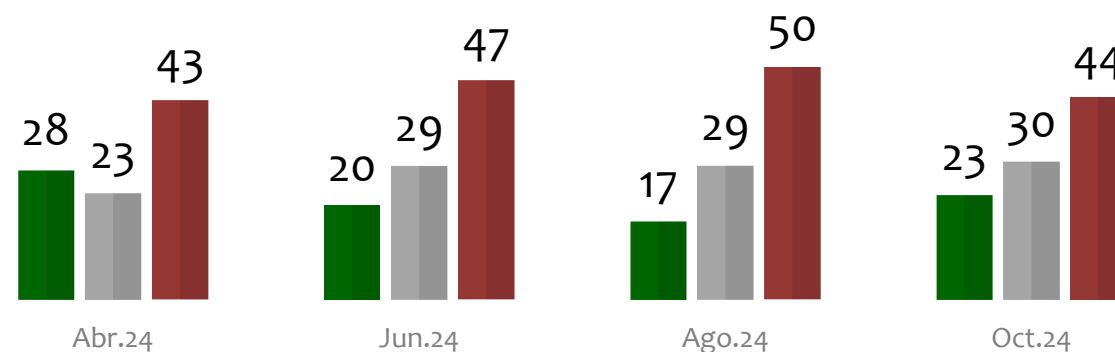
¿Cómo califica los servicios de salud en general?

- Excelentes "5"
- Calificación "4"
- Calificación "3"
- Calificación "2"
- Malo "1"



¿Cree usted que los afiliados a las EPS intervenidas hasta ahora por el Gobierno Nacional o los afiliados a las EPS que han solicitado el retiro del sistema de salud mediante el desmonte progresivo van a tener mejor atención, igual atención o peor atención a la recibida anteriormente?

- 👍 Mejor atención
- ☰ Igual atención
- 👎 Peor atención

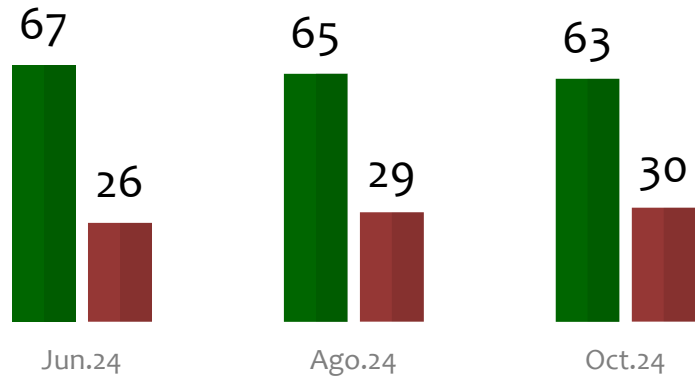


BASE: 1400 ENCUESTADOS, ERROR 2,6%

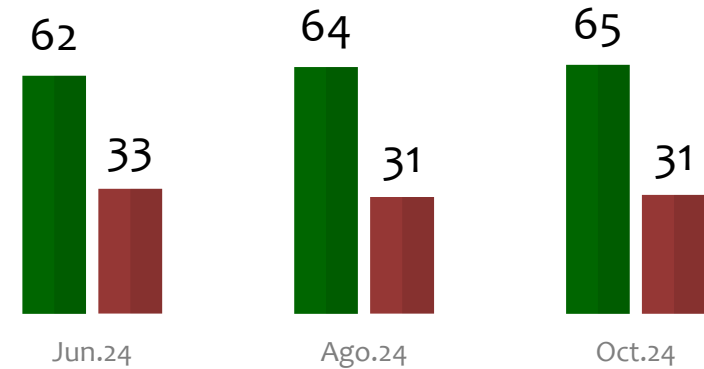
NOTA: LAS CIFRAS ESTÁN EXPRESADAS EN PORCENTAJE



¿Cree usted sí o no, que el Presidente Gustavo Petro está buscando cambiar la Constitución?



¿Cree usted sí o no, que el Presidente Gustavo Petro está buscando la reelección?



BASE: 1400 ENCUESTADOS, ERROR 2,6%

NOTA: LAS CIFRAS ESTÁN EXPRESADAS EN PORCENTAJE





# Aprobación Gestión de Gobernadores y Alcaldes

En general, ¿usted aprueba o desaprueba la forma como \_\_\_\_, se está desempeñando en su labor como?

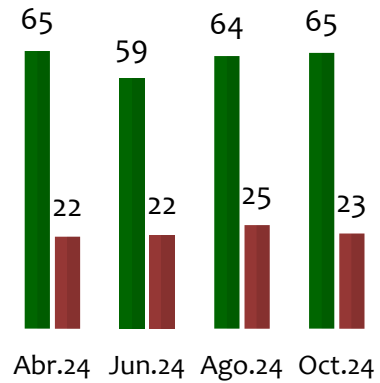
 **Aprueba**

 **Desaprueba**

Gobernador de  
**Bolívar**



YAMIL ARANA

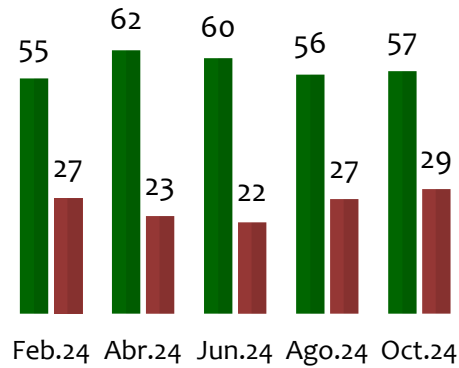


BASE: 200 ENCUESTADOS, ERROR 6,9%

Gobernador de  
**Antioquia**



ANDRÉS JULIÁN RENDÓN

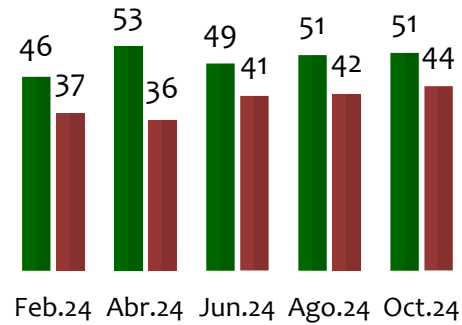


BASE: 200 ENCUESTADOS, ERROR 6,9%

Gobernador del  
**Atlántico**



EDUARDO VERANO DE LA ROSA

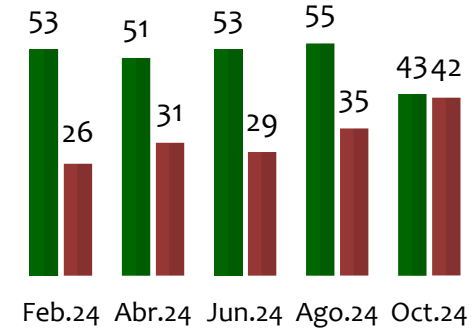


BASE: 200 ENCUESTADOS, ERROR 6,9%

Gobernador de  
**Santander**



JUVENAL DÍAZ

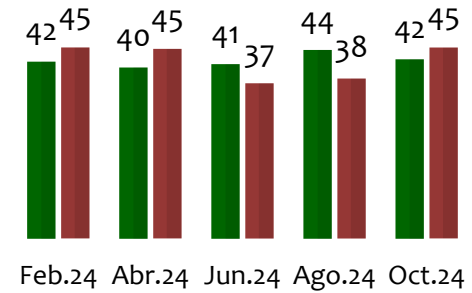


BASE: 200 ENCUESTADOS, ERROR 6,9%

Gobernador de  
**Valle**



DILIAN FRANCISCA TORO

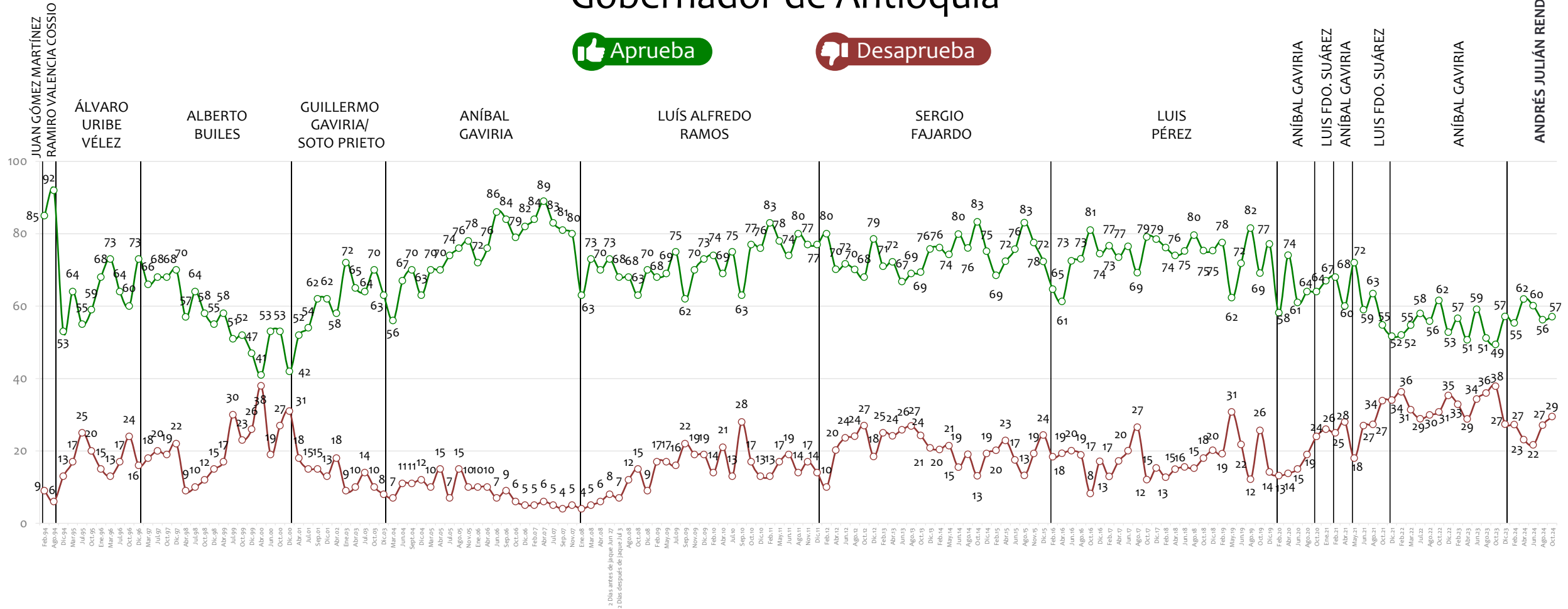


BASE: 200 ENCUESTADOS, ERROR 6,9%



En general, ¿usted aprueba o desaprueba la forma como \_\_\_\_, se está desempeñando en su labor como?

# Gobernador de Antioquia



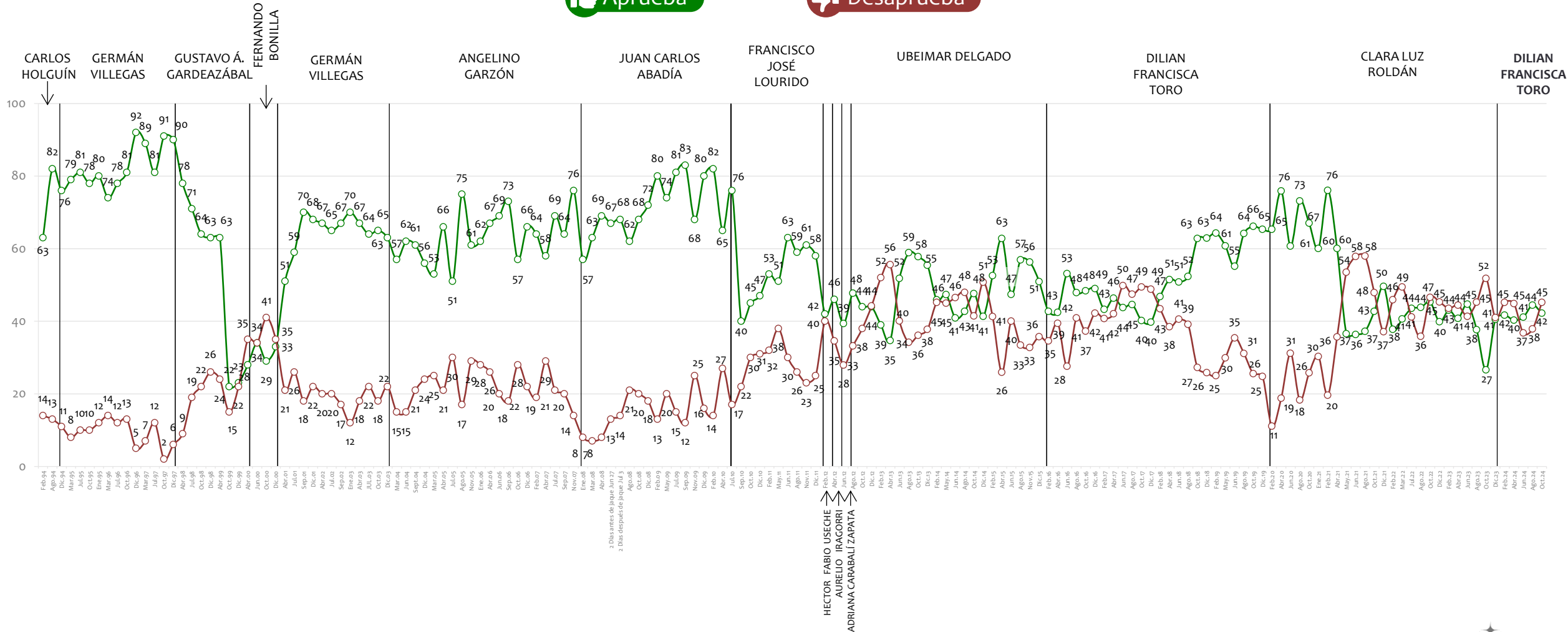
BASE: 200 ENCUESTADOS, ERROR 6,9%

NOTA: LAS CIFRAS ESTÁN EXPRESADAS EN PORCENTAJE



En general, ¿usted aprueba o desaprueba la forma como \_\_\_\_, se está desempeñando en su labor como?

# Gobernador del Valle



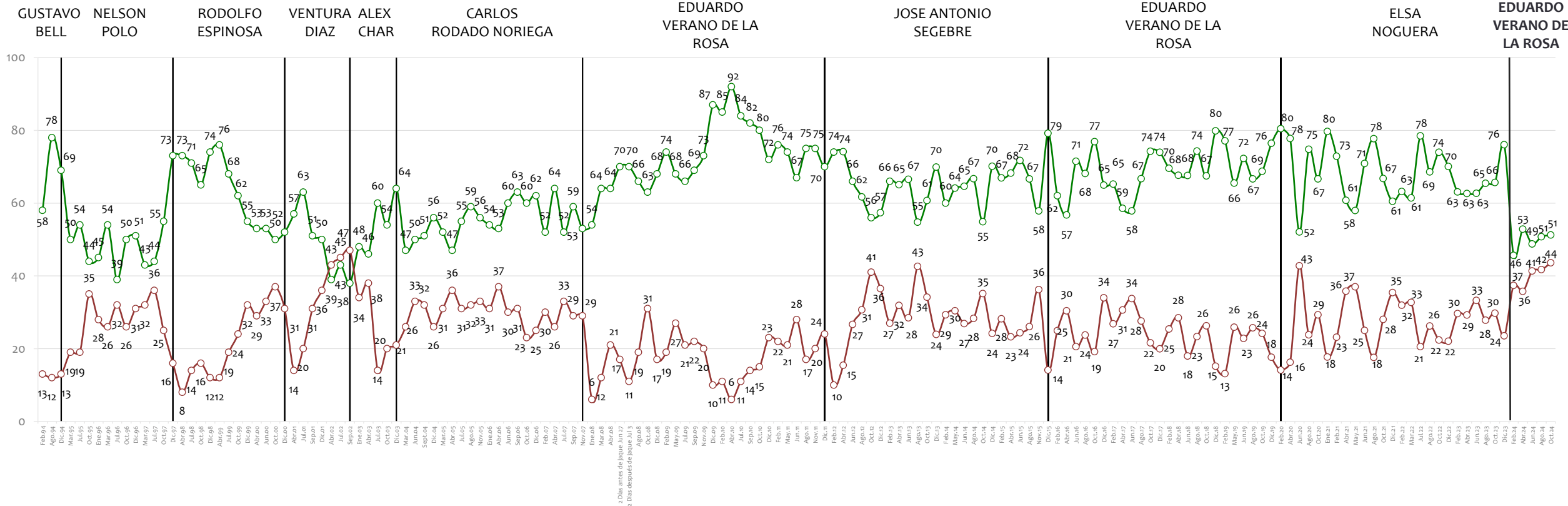
BASE: 200 ENCUESTADOS, ERROR 6,9%

NOTA: LAS CIFRAS ESTÁN EXPRESADAS EN PORCENTAJE



En general, ¿usted aprueba o desaprueba la forma como \_\_\_\_, se está desempeñando en su labor como?

# Gobernador del Atlántico



BASE: 200 ENCUESTADOS, ERROR 6,9%

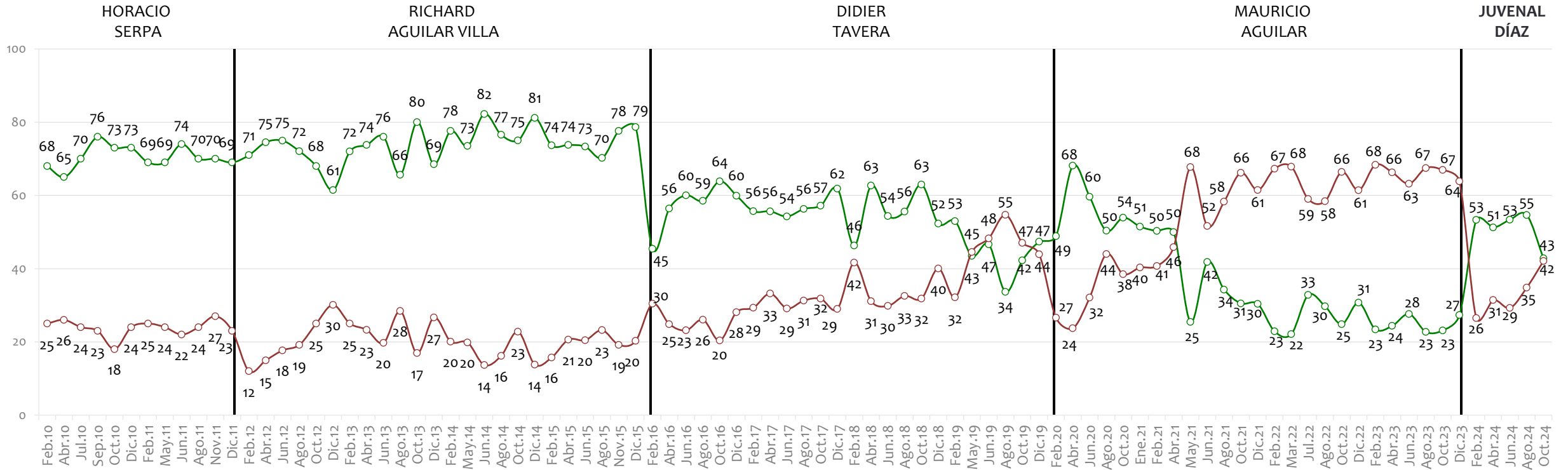
NOTA: LAS CIFRAS ESTÁN EXPRESADAS EN PORCENTAJE





En general, ¿usted aprueba o desaprueba la forma como \_\_\_\_, se está desempeñando en su labor como?

# Gobernador de Santander



BASE: 200 ENCUESTADOS, ERROR 6,9%

NOTA: LAS CIFRAS ESTÁN EXPRESADAS EN PORCENTAJE



En general, ¿usted aprueba o desaprueba la forma como \_\_\_\_,  
se está desempeñando en su labor como?

## Gobernador de Bolívar



Aprueba



Desaprueba

YAMIL ARANA



BASE: 200 ENCUESTADOS, ERROR 6,9%

NOTA: LAS CIFRAS ESTÁN EXPRESADAS EN PORCENTAJE



En general, ¿usted aprueba o desaprueba la forma como \_\_\_\_, se está desempeñando en su labor como?

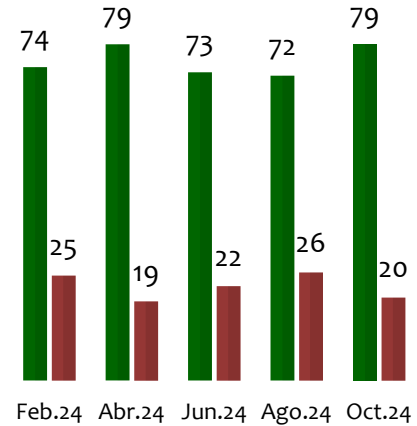
 **Aprueba**

 **Desaprueba**

Alcalde de  
**Barranquilla**



ALEJANDRO CHAR

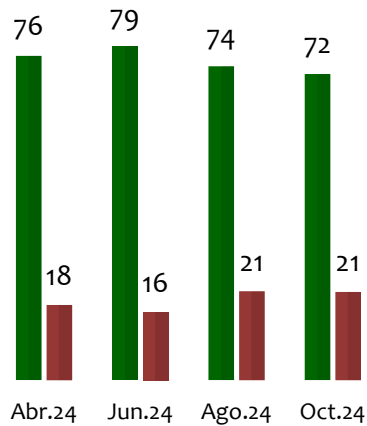


BASE: 200 ENCUESTADOS, ERROR 6,9%

Alcalde de  
**Cartagena**



DUMEK TURBAY

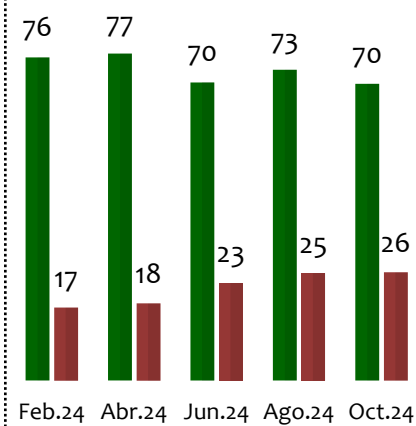


BASE: 200 ENCUESTADOS, ERROR 6,9%

Alcalde de  
**Medellín**



FEDERICO GUTIÉRREZ

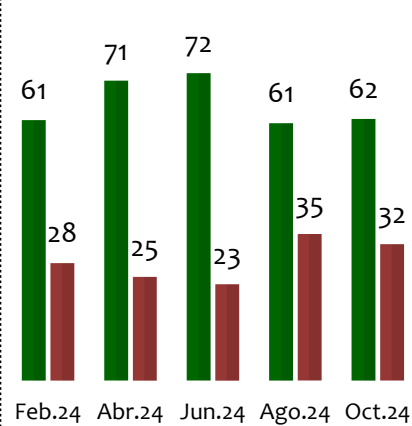


BASE: 200 ENCUESTADOS, ERROR 6,9%

Alcalde de  
**Bucaramanga**




JAIME ANDRÉS BELTRÁN

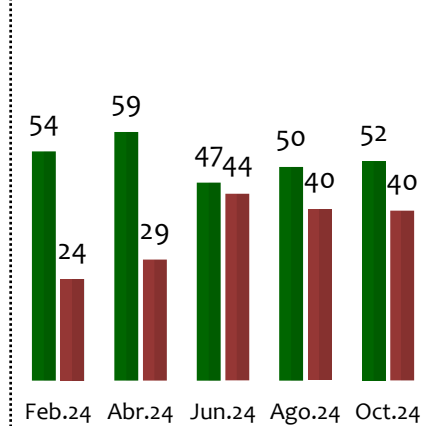


BASE: 200 ENCUESTADOS, ERROR 6,9%

Alcalde de  
**Bogotá**



CARLOS FERNANDO GALÁN

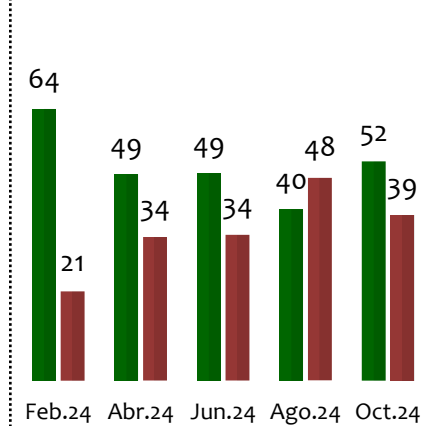


BASE: 400 ENCUESTADOS, ERROR 4,9%

Alcalde de  
**Cali**



ALEJANDRO ÉDER



BASE: 200 ENCUESTADOS, ERROR 6,9%

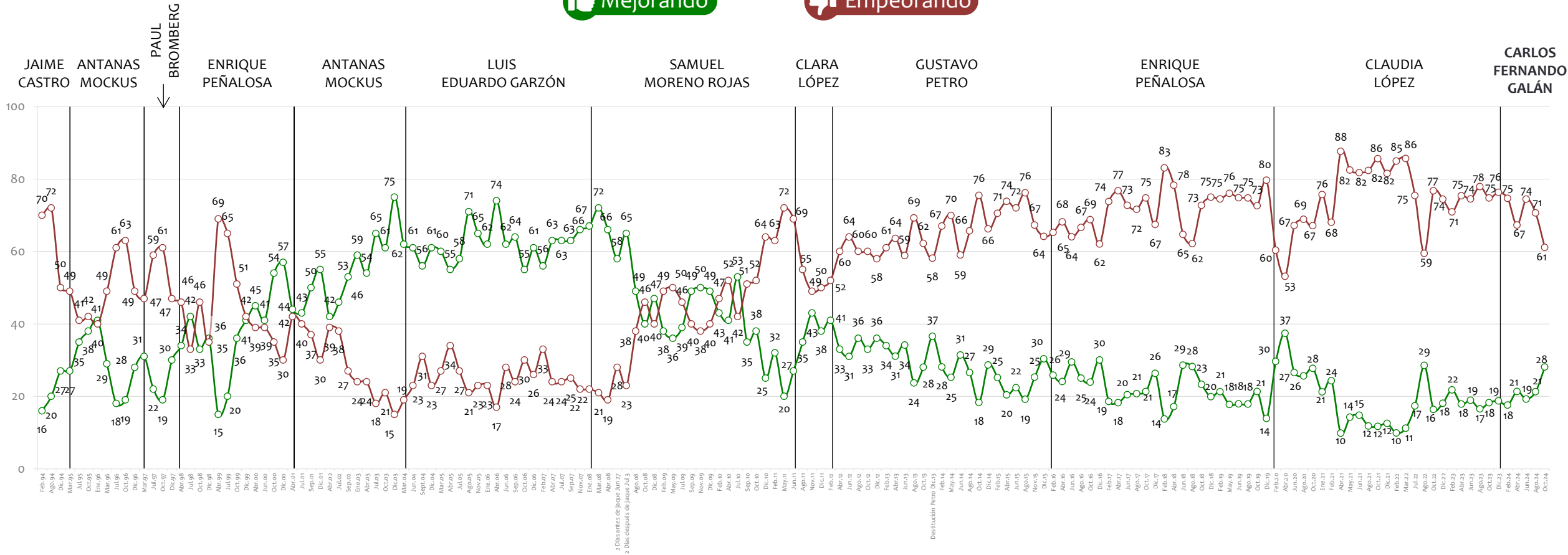




**Bogotá**

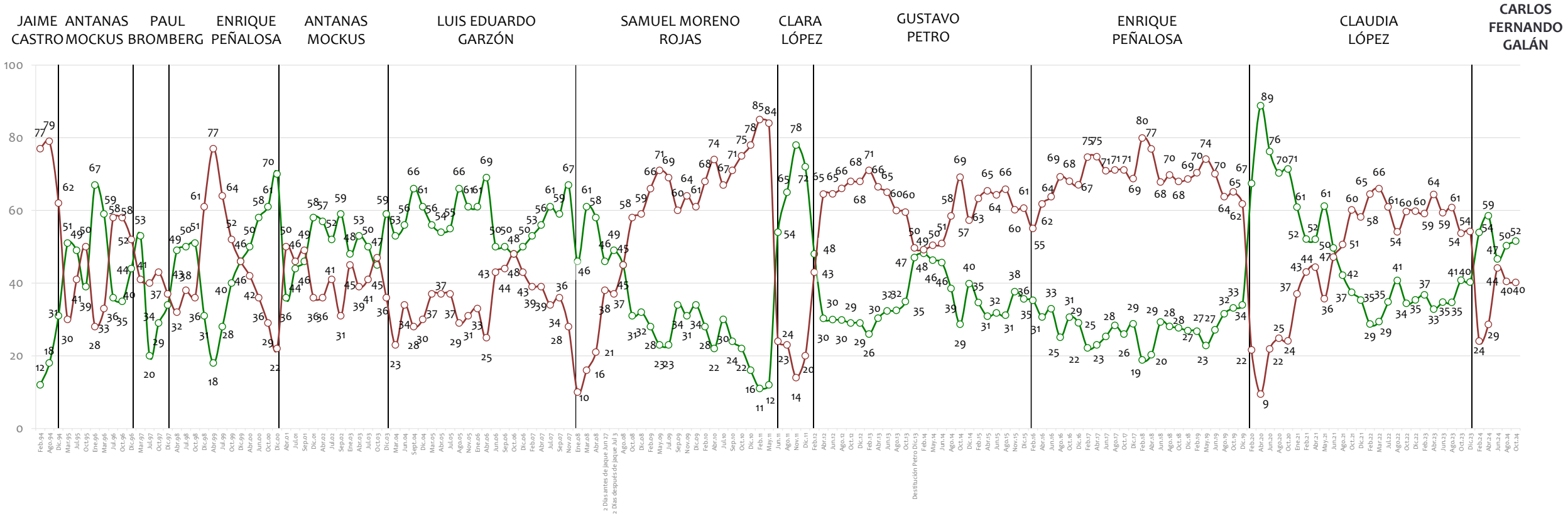
En general, ¿cree usted que las cosas en \_\_\_\_\_ están mejorando o empeorando?

# Bogotá



En general, ¿usted aprueba o desaprueba la forma como \_\_\_\_, se está desempeñando en su labor como?

# Alcalde de Bogotá



BASE: 400 ENCUESTADOS, ERROR 4,9%

NOTA: LAS CIFRAS ESTÁN EXPRESADAS EN PORCENTAJE





En su concepto, ¿cuál es el principal problema que tiene \_\_\_\_\_ en estos momentos?

## Bogotá

Oct.24

La inseguridad	52,2
El desempleo	5,6
La falta de calidad y cubrimiento del transporte	5,4
La corrupción	4,0
La situación económica	4,0
El costo de vida	3,7
La falta de calidad y cubrimiento de los servicios públicos	3,1
La falta de calidad y cubrimiento de las carreteras	2,9
La movilidad	2,4
La pobreza	2,1
La niñez explotada	2,0
Las bandas criminales	1,9
La falta de calidad y cubrimiento de la salud	1,7
La mala administración/ gobernantes	1,2
Efectos para la ciudad de la situación de inmigrantes venezolanos	1,2
La niñez desamparada	1,0
Construcción de vivienda popular	1,0
La falta de calidad y cubrimiento de la educación	0,9
Los habitantes de calle	0,4
Las basuras	0,4
La drogadicción	0,3
No sabe/ no responde	0,6
Otros(as)	2,2

BASE: 400 ENCUESTADOS, ERROR 4,9%

NOTA: LAS CIFRAS ESTÁN EXPRESADAS EN PORCENTAJE





En general, en \_\_\_\_\_ usted se siente:

## Bogotá

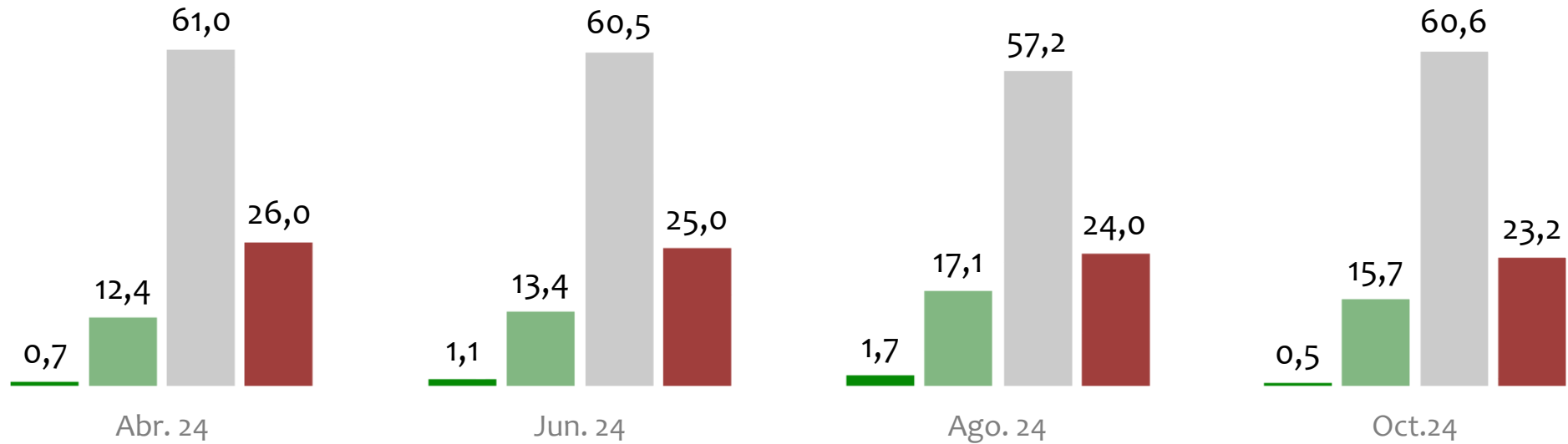
Muy seguro

Seguro

Inseguro

Muy inseguro

### Total



BASE: 400 ENCUESTADOS, ERROR 4,9%

NOTA: LAS CIFRAS ESTÁN EXPRESADAS EN PORCENTAJE




Durante los últimos 12 meses, ¿ha sido víctima de alguno o varios de los siguientes delitos?

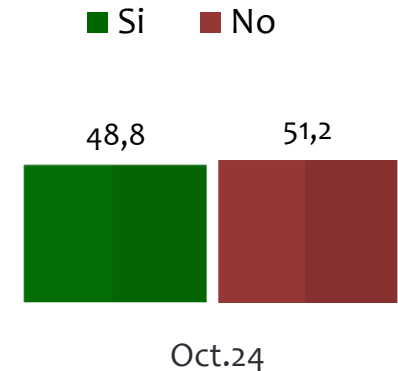
**Bogotá**

	Abr. 24	Jun. 24	Ago.24	Oct.24
Hurto a personas (Atraco, Cosquilleo, Raponazo, Fraude, Engaño, Paseo Millonario, etc.)	27,6	31,9	31,3	29,4
Hurto de vehículos o alguna de sus partes (Autos, Motos, Bicicletas, todo tipo de vehículo)	10,8	11,9	12,9	11,9
Riñas y Golpes (Callejeras, familiares, en el sitio de trabajo, en centros educativos)	5,5	9,5	6,0	7,2
Vandalismo	6,0	8,9	6,7	7,2
Hurto a establecimientos comerciales	3,8	5,7	5,5	6,3
Hurto a residencias	3,8	5,6	5,0	6,1
Violencias contra la mujer en todos los ámbitos (físico, psicológico, económico, sexual).	4,4	8,7	6,3	4,4
Pago de Extorsiones/ Vacunas	3,0	4,2	2,7	3,9
Intento de Homicidio	2,7	2,7	0,8	2,9
Amenazas	4,0	6,7	3,3	1,9
Violencia Intrafamiliar	2,4	2,7	2,0	1,6
Desplazamiento Forzado Intraurbano	0,7	2,0	0,0	0,5
Petardos o granadas	0,9	0,8	0,5	0,4
Violencia Sexual	0,7	1,0	0,3	0,3
Ninguno	55,9	46,8	53,3	56,6

ÍNDICE DE  
VICTIMIZACIÓN



¿Denunció el delito del que fue víctima, o no?



BASE: 400 ENCUESTADOS, ERROR 4,9%

NOTA: LAS CIFRAS ESTÁN EXPRESADAS EN PORCENTAJE



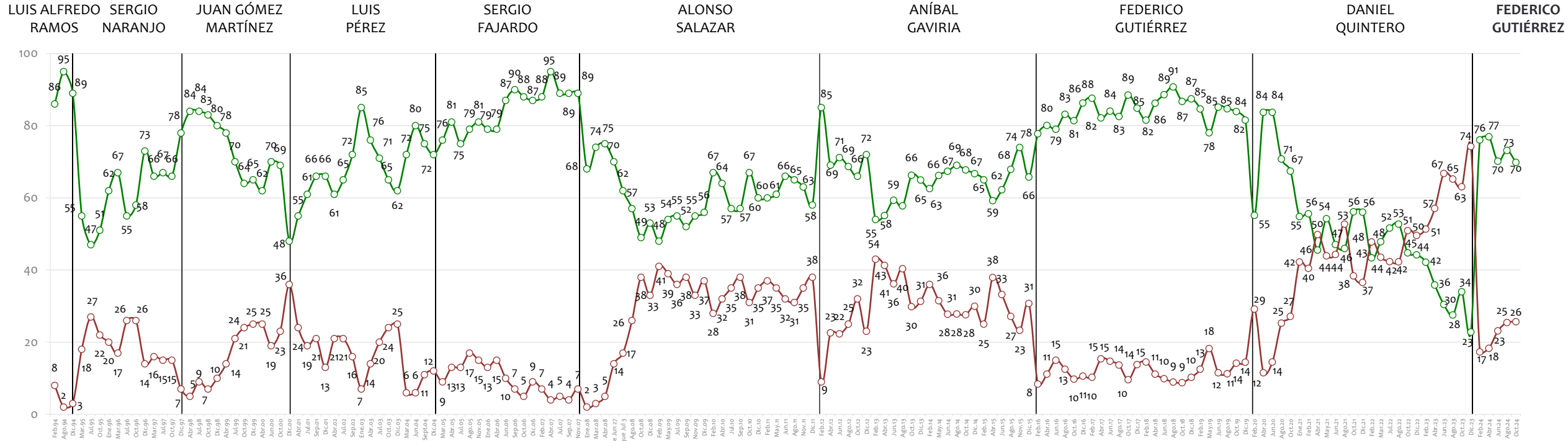


## Medellín



En general, ¿usted aprueba o desaprueba la forma como \_\_\_\_, se está desempeñando en su labor como?

# Alcalde de Medellín



Nota: En octubre y diciembre de 2023 se preguntó por cómo se desempeñó Daniel Quintero en su labor como Alcalde ya que renunció a su cargo en septiembre de 2023.

BASE: 200 ENCUESTADOS, ERROR 6,9%

NOTA: LAS CIFRAS ESTÁN EXPRESADAS EN PORCENTAJE



En su concepto, ¿cuál es el principal problema que tiene \_\_\_\_\_ en estos momentos?

## Medellín



BASE: 200 ENCUESTADOS, ERROR 6,9%

NOTA: LAS CIFRAS ESTÁN EXPRESADAS EN PORCENTAJE



En general, en \_\_\_\_\_ usted se siente:

## Medellín

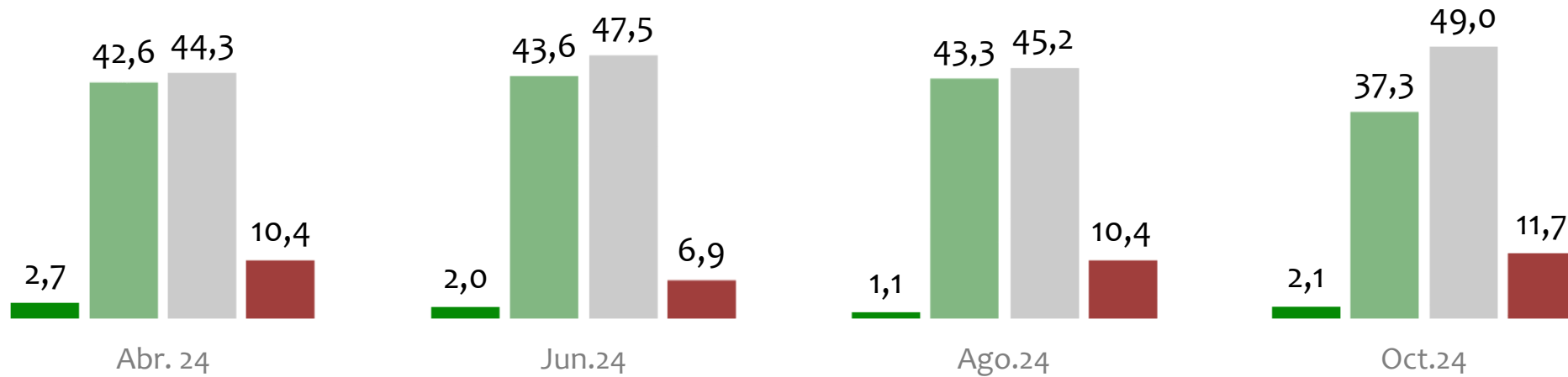
Muy seguro

Seguro

Inseguro

Muy inseguro

### Total



BASE: 200 ENCUESTADOS, ERROR 6,9%

NOTA: LAS CIFRAS ESTÁN EXPRESADAS EN PORCENTAJE





Durante los últimos 12 meses, ¿ha sido víctima de alguno o varios de los siguientes delitos?

## Medellín

	Abr. 24	Jun. 24	Ago.24	Oct.24
<b>Hurto a personas (Atraco, Cosquilleo, Raponazo, Fraude, Engaño, Paseo Millonario, etc.)</b>	<b>16,8</b>	<b>19,8</b>	<b>22,9</b>	<b>16,8</b>
Hurto de vehículos o alguna de sus partes (Autos, Motos, Bicicletas, todo tipo de vehículo)	7,8	8,5	10,6	10,0
Pago de Extorsiones/ Vacunas	6,2	8,5	5,9	9,5
Riñas y Golpes (Callejeras, familiares, en el sitio de trabajo, en centros educativos)	5,2	3,8	8,4	7,0
Amenazas	5,3	6,1	6,5	4,3
Vandalismo	5,4	6,6	8,8	3,8
Violencias contra la mujer en todos los ámbitos (físico, psicológico, económico, sexual).	4,2	2,6	5,3	3,4
Violencia Intrafamiliar	2,8	1,4	4,6	2,8
Hurto a residencias	4,6	5,0	2,8	2,0
Intento de Homicidio	2,7	2,6	2,8	1,6
Prostitución infantil	0,2	0,0	0,4	1,0
Desplazamiento Forzado Intraurbano	2,4	0,8	0,8	1,0
Hurto a establecimientos comerciales	2,5	3,8	3,0	0,9
Violencia Sexual	0,9	0,4	0,9	0,7
Petardos o granadas	0,4	0,4	0,4	0,4
Abigeato (Hurto de ganado)	0,2	0,0	0,4	0,3
Ninguno	68,9	65,9	62,6	59,7

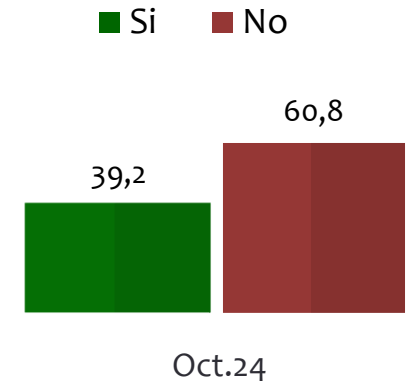
BASE: 200 ENCUESTADOS, ERROR 6,9%

NOTA: LAS CIFRAS ESTÁN EXPRESADAS EN PORCENTAJE

## ÍNDICE DE VICTIMIZACIÓN

**30.3%**    **34.1%**    **37.4%**    **38.8%**  
Abr. 24    Jun. 24    Ago. 24    Oct.24

¿Denunció el delito del que fue víctima, o no?

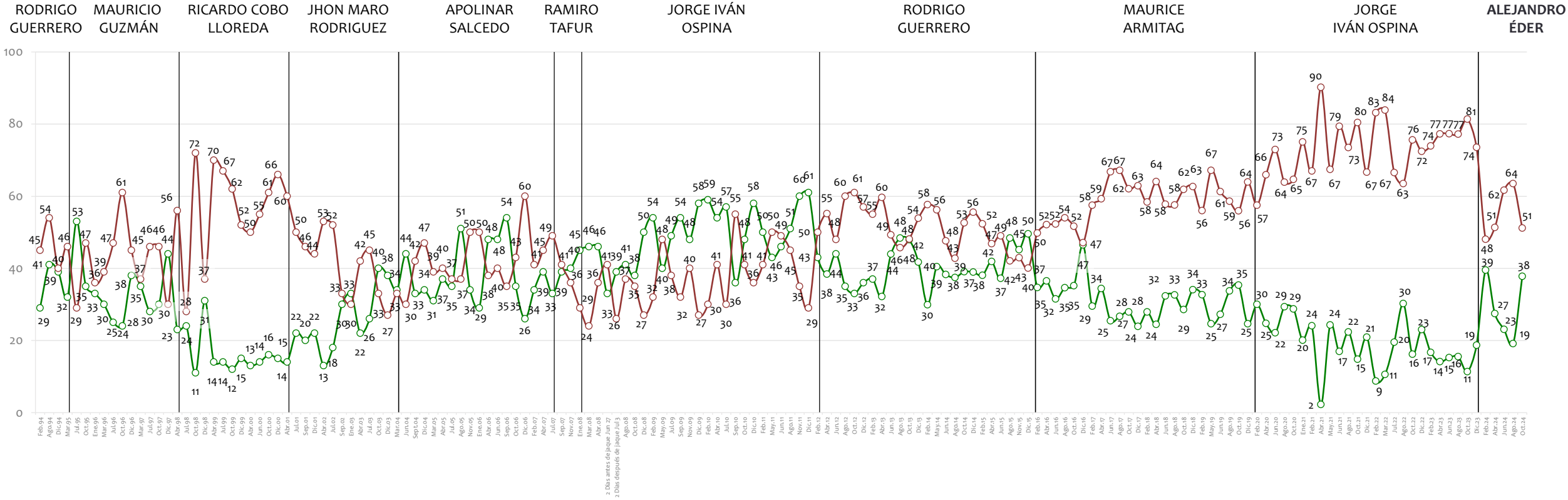




**Cali**

En general, ¿cree usted que las cosas en \_\_\_\_\_ están mejorando o empeorando?

**Cali**



BASE: 200 ENCUESTADOS, ERROR 6,9%

NOTA: LAS CIFRAS ESTÁN EXPRESADAS EN PORCENTAJE



En general, ¿usted aprueba o desaprueba la forma como \_\_\_\_, se está desempeñando en su labor como?

# Alcalde de Cali



RODRIGO GUERRERO  
MAURICIO GUZMÁN

RICARDO COBO  
LLOREDA

JHON MARO  
RODRIGUEZ

APOLINAR  
SALCEDO

RAMIRO  
TAFUR

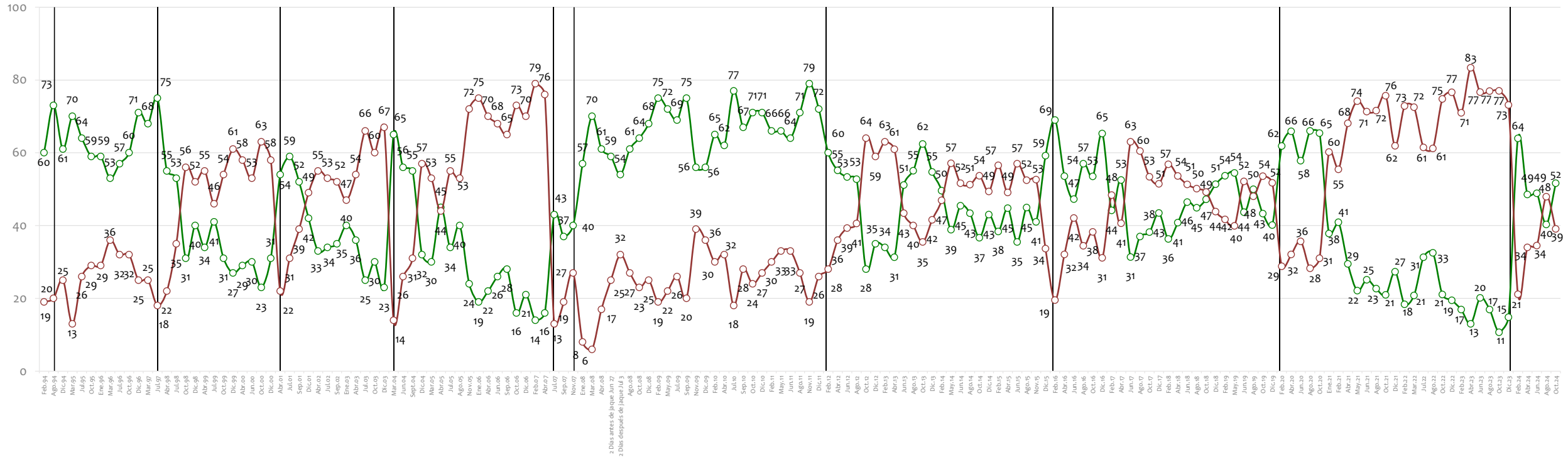
JORGE IVÁN  
OSPINA

RODRIGO  
GUERRERO

MAURICE  
ARMITAG

JORGE  
IVÁN OSPINA

ALEJANDRO  
ÉDER



BASE: 200 ENCUESTADOS, ERROR 6,9%

NOTA: LAS CIFRAS ESTÁN EXPRESADAS EN PORCENTAJE



En su concepto, ¿cuál es el principal problema que tiene \_\_\_\_\_ en estos momentos?

## Cali



BASE: 200 ENCUESTADOS, ERROR 6,9%

NOTA: LAS CIFRAS ESTÁN EXPRESADAS EN PORCENTAJE



En general, en \_\_\_\_\_ usted se siente:

## Cali

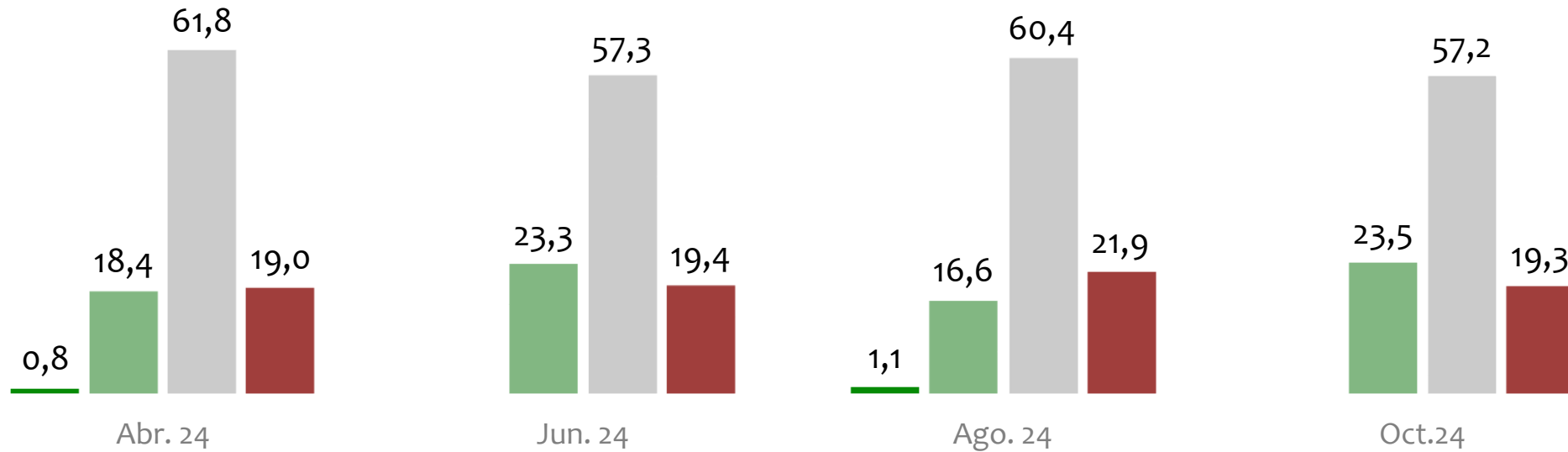
Muy seguro

Seguro

Inseguro

Muy inseguro

## Total



BASE: 200 ENCUESTADOS, ERROR 6,9%

NOTA: LAS CIFRAS ESTÁN EXPRESADAS EN PORCENTAJE



Durante los últimos 12 meses, ¿ha sido víctima de alguno o varios de los siguientes delitos?

## Cali

	Abr. 24	Jun. 24	Ago.24	Oct.24
Hurto a personas (Atraco, Cosquilleo, Raponazo, Fraude, Engaño, Paseo Millonario, etc.)	14,3	24,4	20,0	17,5
Hurto de vehículos o alguna de sus partes (Autos, Motos, Bicicletas, todo tipo de vehículo)	6,0	6,4	7,2	6,3
Amenazas	2,3	4,5	3,1	3,0
Violencias contra la mujer en todos los ámbitos (físico, psicológico, económico, sexual).	2,0	1,3	0,6	2,5
Desplazamiento Forzado Intraurbano	0,7	1,8	1,3	2,2
Riñas y Golpes (Callejeras, familiares, en el sitio de trabajo, en centros educativos)	2,2	2,9	1,0	1,4
Vandalismo	2,4	1,3	0,2	0,9
Hurto a residencias	3,3	3,5	2,3	0,7
Hurto a establecimientos comerciales	1,3	0,7	0,5	0,5
Desaparición forzada	0,6			0,5
Intento de Homicidio	2,4	1,3		0,5
Violencia Sexual	0,2	1,7	0,4	0,5
Abigeato (Hurto de ganado)				0,4
Pago de Extorsiones/ Vacunas	1,9	2,3	1,5	0,4
Ninguno	67,0	60,2	67,6	69,2

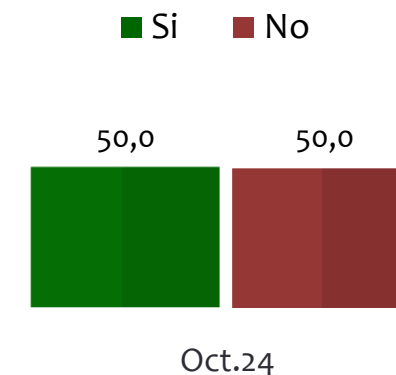
BASE: 200 ENCUESTADOS, ERROR 6,9%

NOTA: LAS CIFRAS ESTÁN EXPRESADAS EN PORCENTAJE

## ÍNDICE DE VICTIMIZACIÓN

**31.8%**    **39.8%**    **32.4%**    **30.4%**  
Abr. 24    Jun. 24    Ago. 24    Oct.24

¿Denunció el delito del que fue víctima, o no?



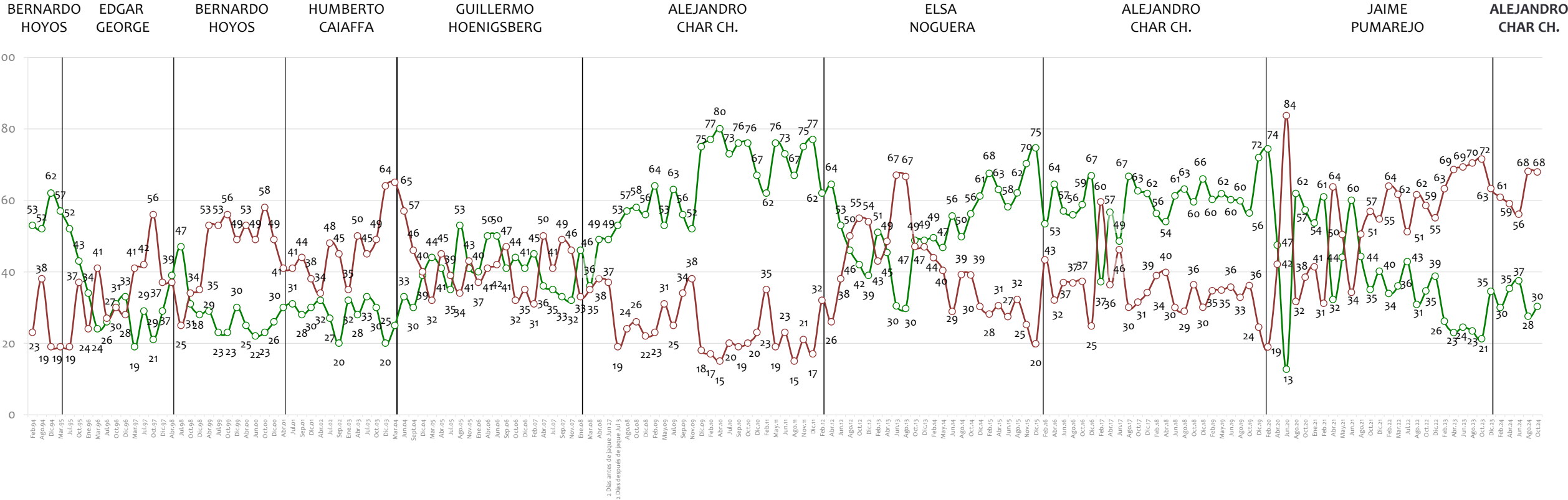




## Barranquilla

En general, ¿cree usted que las cosas en \_\_\_\_\_ están mejorando o empeorando?

# Barranquilla



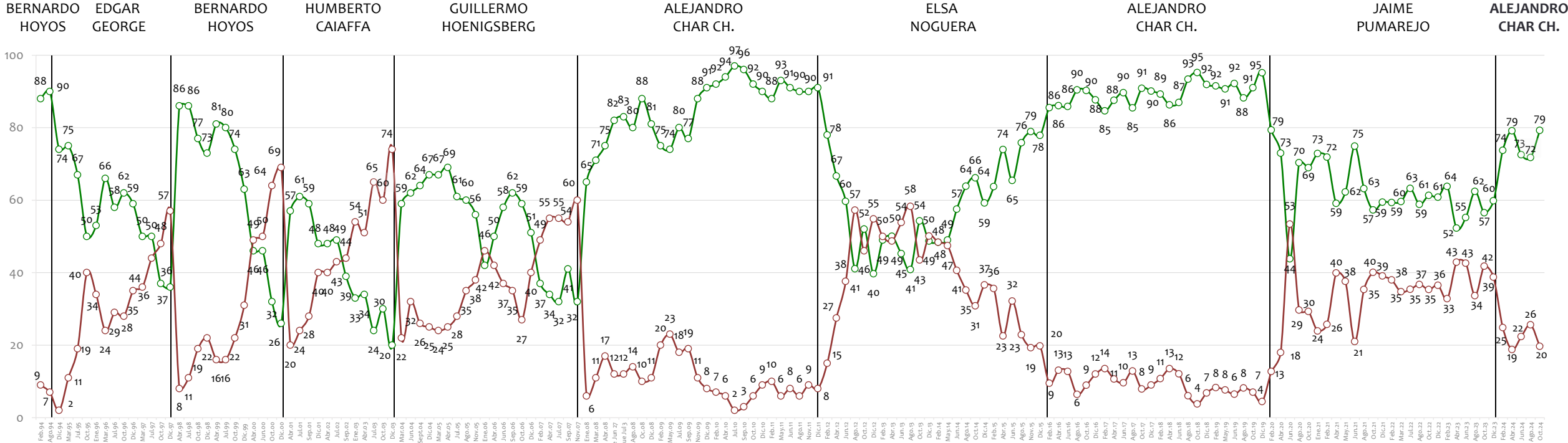
BASE: 200 ENCUESTADOS, ERROR 6,9%

NOTA: LAS CIFRAS ESTÁN EXPRESADAS EN PORCENTAJE



En general, ¿usted aprueba o desaprueba la forma como \_\_\_\_, se está desempeñando en su labor como?

# Alcalde de Barranquilla



BASE: 200 ENCUESTADOS, ERROR 6,9%

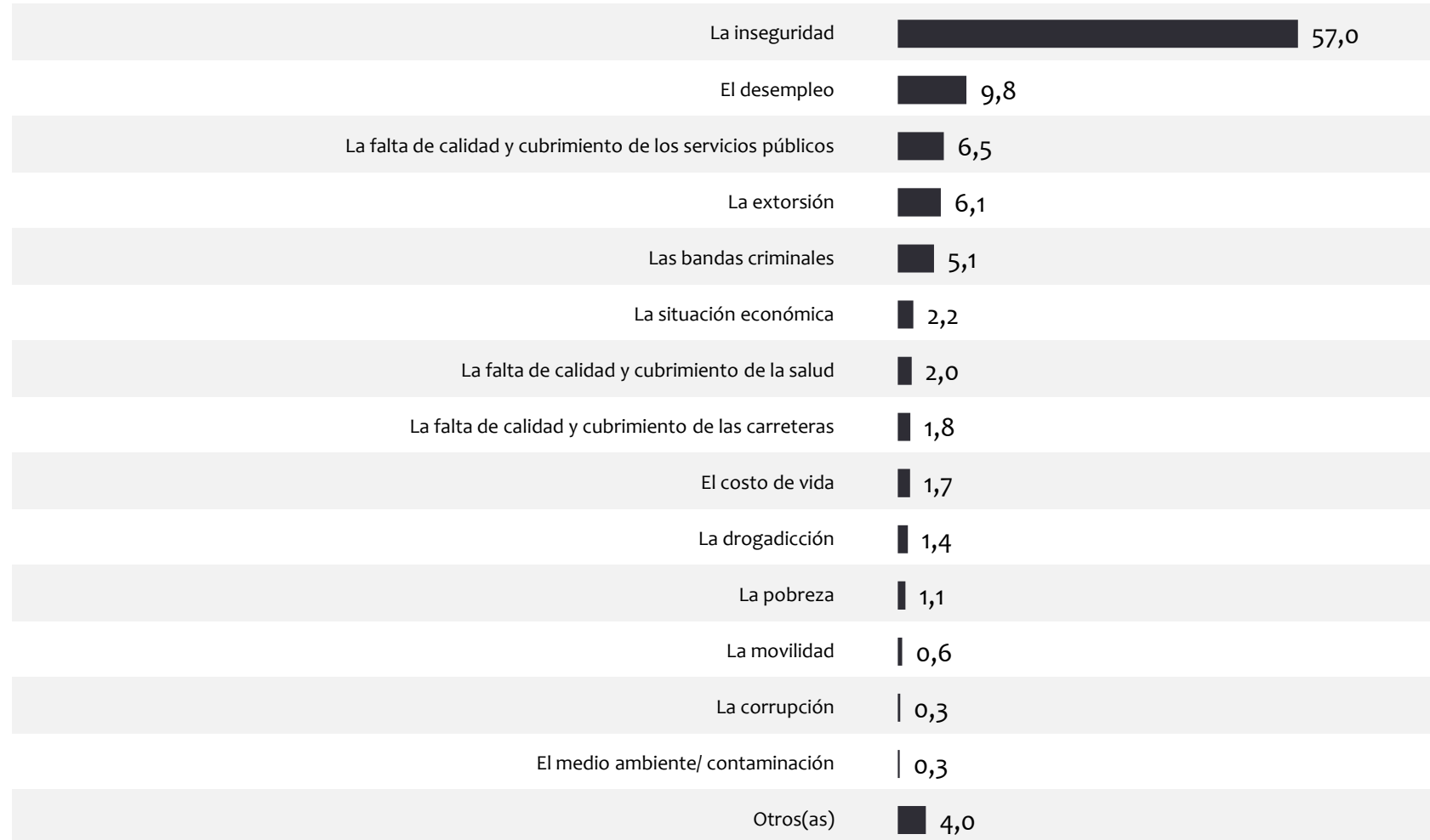
NOTA: LAS CIFRAS ESTÁN EXPRESADAS EN PORCENTAJE



En su concepto, ¿cuál es el principal problema que tiene \_\_\_\_\_ en estos momentos?

## Barranquilla

Oct.24



BASE: 200 ENCUESTADOS, ERROR 6,9%

NOTA: LAS CIFRAS ESTÁN EXPRESADAS EN PORCENTAJE



En general, en \_\_\_\_\_ usted se siente:

## Barranquilla

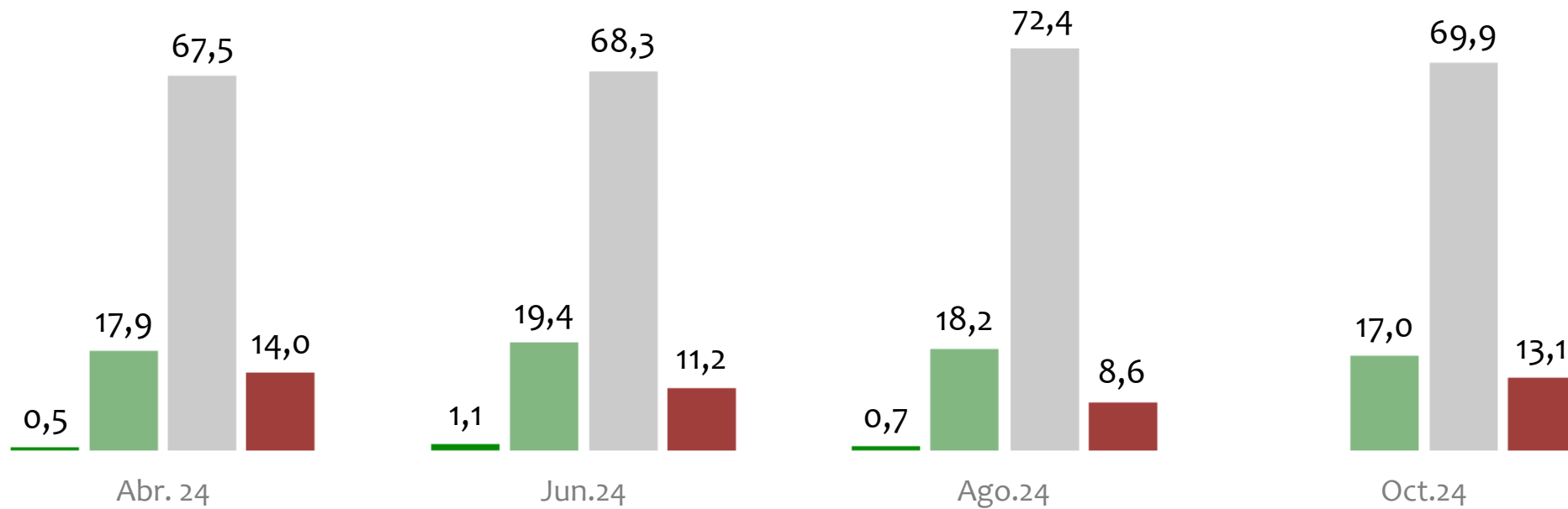
Muy seguro

Seguro

Inseguro

Muy inseguro

Total



BASE: 200 ENCUESTADOS, ERROR 6,9%

NOTA: LAS CIFRAS ESTÁN EXPRESADAS EN PORCENTAJE



Durante los últimos 12 meses, ¿ha sido víctima de alguno o varios de los siguientes delitos?

## Barranquilla

Abr. 24

Jun. 24

Ago.24

Oct.24

Delito	Abr. 24	Jun. 24	Ago.24	Oct.24
Hurto a personas (Atraco, Cosquilleo, Raponazo, Fraude, Engaño, Paseo Millonario, etc.)	25,5	21,7	21,7	19,7
Riñas y Golpes (Callejeras, familiares, en el sitio de trabajo, en centros educativos)	0,2	0,6	0,5	4,2
Vandalismo	2,0	2,3	3,6	3,8
Pago de Extorsiones/ Vacunas	2,3	3,1	5,1	3,2
Violencia Intrafamiliar	0,5	0,5	0,3	0,9
Hurto de vehículos o alguna de sus partes (Autos, Motos, Bicicletas, todo tipo de vehículo)	1,4	3,8	1,8	0,9
Hurto a residencias	2,0	3,8	2,1	0,7
Intento de Homicidio	0,9		1,3	0,6
Violencia Sexual	0,3			0,6
Amenazas	1,4	2,2	1,1	0,5
Ninguno	64,0	65,2	68,5	67,8

## ÍNDICE DE VICTIMIZACIÓN

35.3%

Abr. 24

34.8%

Jun. 24

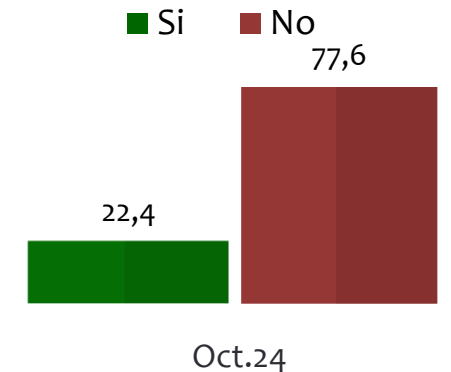
31.2%

Ago. 24

31.5%

Oct.24

¿Denunció el delito del que fue víctima, o no?



BASE: 200 ENCUESTADOS, ERROR 6,9%

NOTA: LAS CIFRAS ESTÁN EXPRESADAS EN PORCENTAJE







## Cartagena



En general, ¿cree usted que las cosas en \_\_\_\_\_ están mejorando o empeorando?

## Cartagena

 Mejorando

 Empeorando

DUMEK TURBAY



BASE: 200 ENCUESTADOS, ERROR 6,9%

NOTA: LAS CIFRAS ESTÁN EXPRESADAS EN PORCENTAJE



En general, ¿usted aprueba o desaprueba la forma como \_\_\_\_,  
se está desempeñando en su labor como?

## Alcalde de Cartagena

 Aprueba

 Desaprueba

DUMEK TURBAY



BASE: 200 ENCUESTADOS, ERROR 6,9%

NOTA: LAS CIFRAS ESTÁN EXPRESADAS EN PORCENTAJE



En su concepto, ¿cuál es el principal problema que tiene \_\_\_\_\_ en estos momentos?

## Cartagena

Oct.24



BASE: 200 ENCUESTADOS, ERROR 6,9%

NOTA: LAS CIFRAS ESTÁN EXPRESADAS EN PORCENTAJE



En general, en \_\_\_\_\_ usted se siente:

## Cartagena

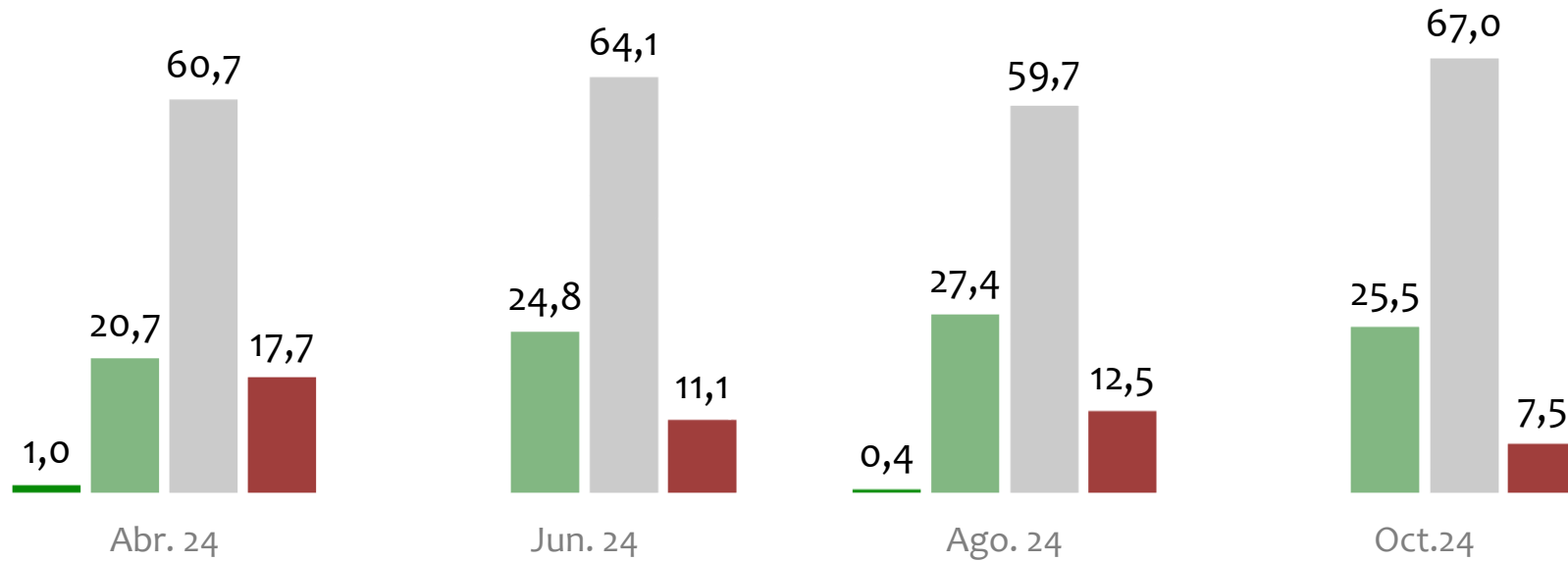
Muy seguro

Seguro

Inseguro

Muy inseguro

### Total



BASE: 200 ENCUESTADOS, ERROR 6,9%

NOTA: LAS CIFRAS ESTÁN EXPRESADAS EN PORCENTAJE



Durante los últimos 12 meses, ¿ha sido víctima de alguno o varios de los siguientes delitos?

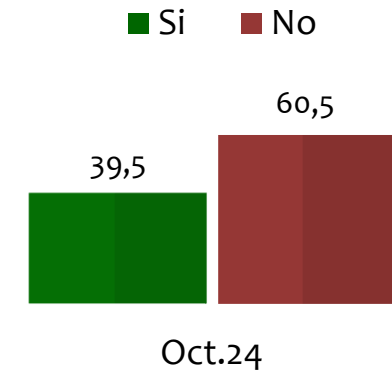
## Cartagena

	Abr. 24	Jun. 24	Ago.24	Oct.24
Hurto a personas (Atraco, Cosquilleo, Raponazo, Fraude, Engaño, Paseo Millonario, etc.)	15,3	21,8	11,6	14,2
Pago de Extorsiones/ Vacunas	1,6	3,4	0,4	3,5
Hurto a residencias	2,2	2,0	1,6	2,4
Hurto de vehículos o alguna de sus partes (Autos, Motos, Bicicletas, todo tipo de vehículo)	2,2	1,7	0,1	2,4
Riñas y Golpes (Callejeras, familiares, en el sitio de trabajo, en centros educativos)	1,0	1,3	0,5	1,8
Vandalismo		1,5	1,1	1,1
Amenazas	2,1	2,6	1,2	0,8
Ninguno	75,8	67,8	82,2	75,2

## ÍNDICE DE VICTIMIZACIÓN

**24.2%**   **32.2%**   **17.8%**   **24.8%**  
Abr. 24   Jun. 24   Ago. 24   Oct.24


¿Denunció el delito del que fue víctima, o no?



BASE: 200 ENCUESTADOS, ERROR 6,9%

NOTA: LAS CIFRAS ESTÁN EXPRESADAS EN PORCENTAJE

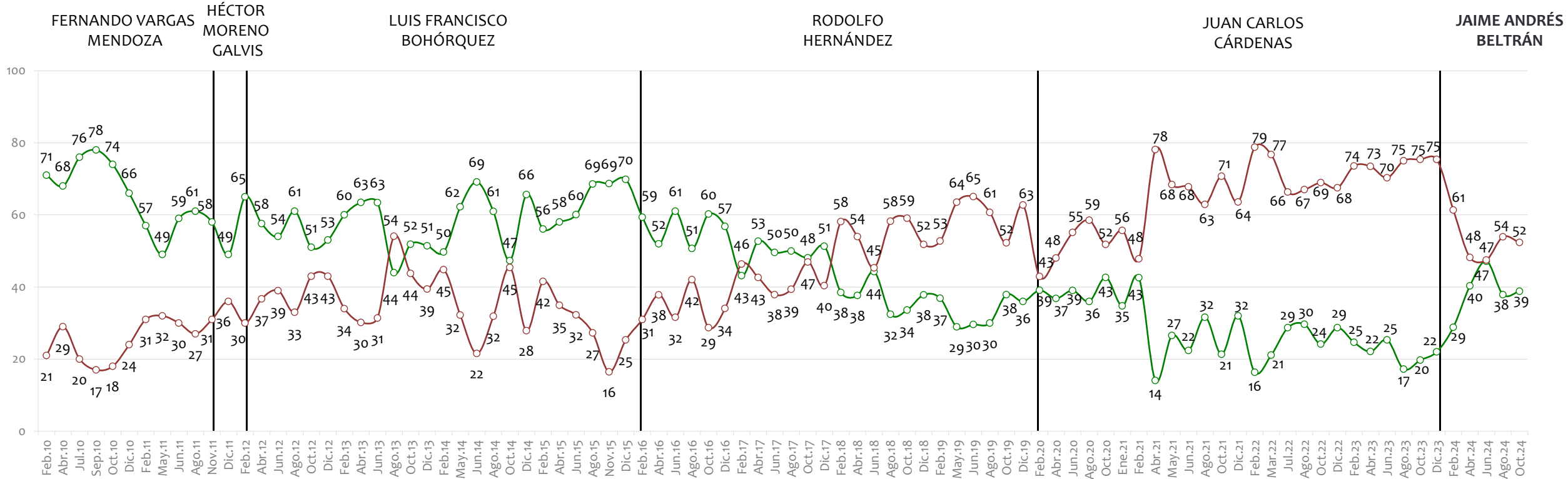




## Bucaramanga

En general, ¿cree usted que las cosas en \_\_\_\_\_ están mejorando o empeorando?

# Bucaramanga



BASE: 200 ENCUESTADOS, ERROR 6,9%

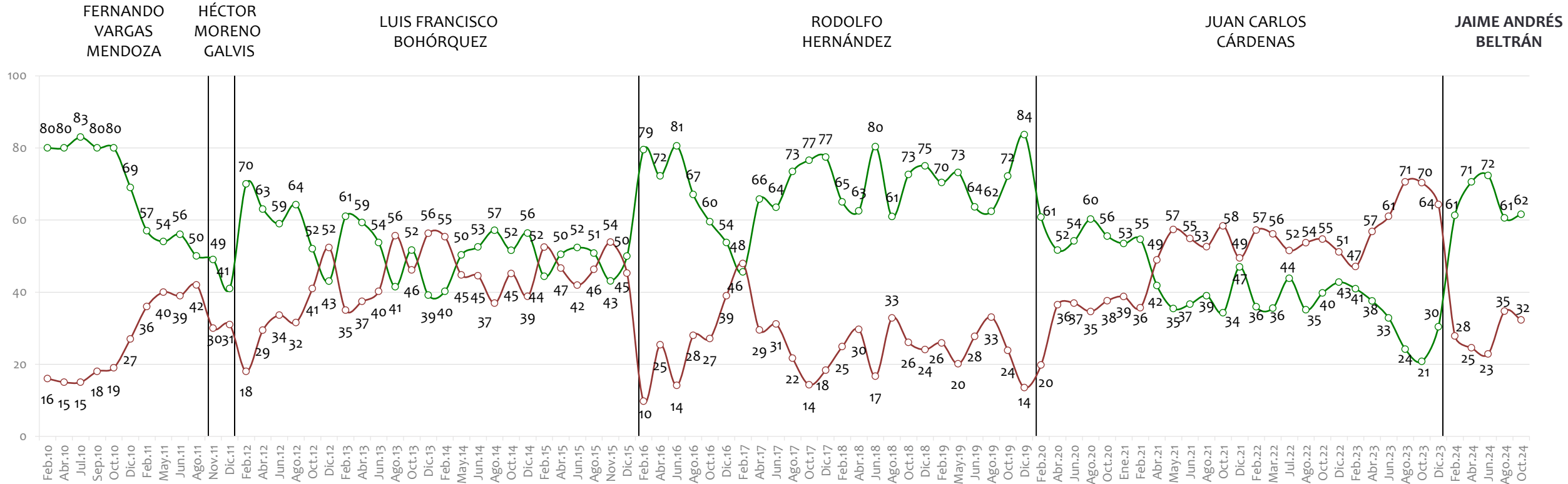
NOTA: LAS CIFRAS ESTÁN EXPRESADAS EN PORCENTAJE





En general, ¿usted aprueba o desaprueba la forma como \_\_\_\_, se está desempeñando en su labor como?

# Alcalde de Bucaramanga



BASE: 200 ENCUESTADOS, ERROR 6,9%


NOTA: LAS CIFRAS ESTÁN EXPRESADAS EN PORCENTAJE



En su concepto, ¿cuál es el principal problema que tiene \_\_\_\_\_ en estos momentos?

## Bucaramanga

Oct.24



BASE: 200 ENCUESTADOS, ERROR 6,9%

NOTA: LAS CIFRAS ESTÁN EXPRESADAS EN PORCENTAJE



En general, en \_\_\_\_\_ usted se siente:

## Bucaramanga

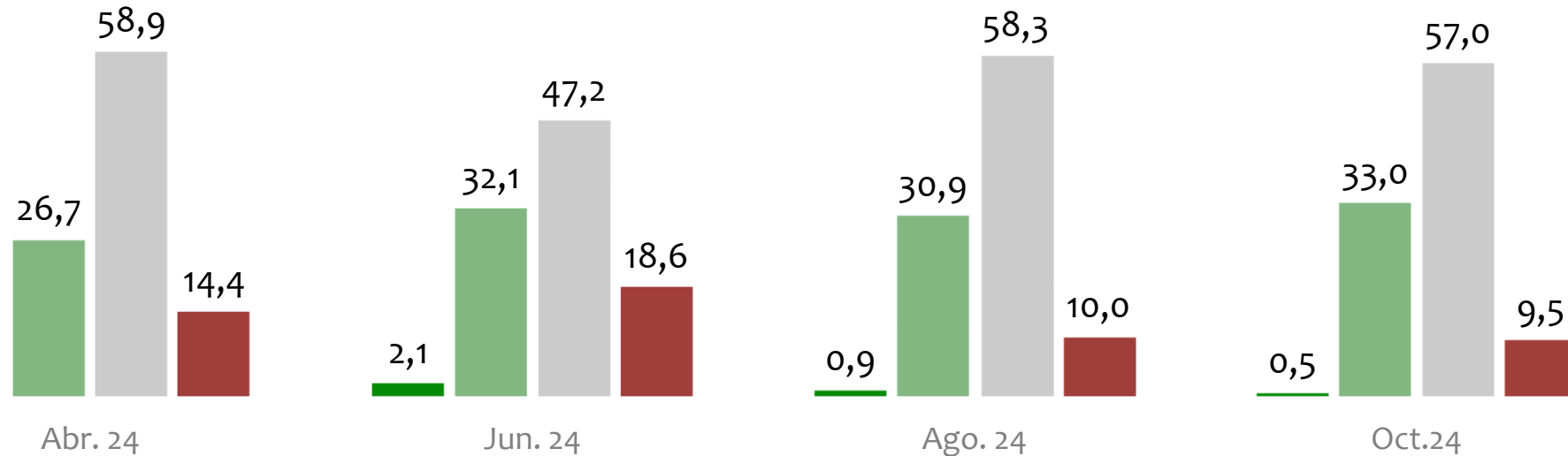
Muy seguro

Seguro

Inseguro

Muy inseguro

Total



BASE: 200 ENCUESTADOS, ERROR 6,9%

NOTA: LAS CIFRAS ESTÁN EXPRESADAS EN PORCENTAJE




Durante los últimos 12 meses, ¿ha sido víctima de alguno o varios de los siguientes delitos?

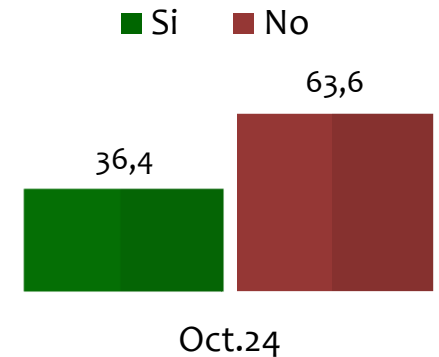
## Bucaramanga

	Abr. 24	Jun. 24	Ago.24	Oct.24
<b>Hurto a personas (Atraco, Cosquilleo, Raponazo, Fraude, Engaño, Paseo Millonario, etc.)</b>	<b>18,0</b>	<b>15,7</b>	<b>16,9</b>	<b>20,9</b>
Hurto a residencias	2,7	1,2	1,5	5,0
Pago de Extorsiones/ Vacunas	3,5	1,3	1,4	4,5
Hurto de vehículos o alguna de sus partes (Autos, Motos, Bicicletas, todo tipo de vehículo)	6,0	1,9	1,8	3,7
Amenazas	3,0	2,7	0,5	2,5
Vandalismo	6,5	3,3	1,2	2,0
Violencias contra la mujer en todos los ámbitos (físico, psicológico, económico, sexual).	2,8	2,5	1,0	1,7
Intento de Homicidio	1,6	1,5		1,6
Riñas y Golpes (Callejeras, familiares, en el sitio de trabajo, en centros educativos)	9,5	2,9	0,9	1,5
Hurto a establecimientos comerciales	4,0		0,4	0,9
Violencia Intrafamiliar	2,2	1,4	1,4	0,5
Violencia Sexual				0,4
Abigeato (Hurto de ganado)	0,3	0,5		0,3
Ninguno	64,3	71,3	76,3	61,9

## ÍNDICE DE VICTIMIZACIÓN



¿Denunció el delito del que fue víctima, o no?



BASE: 200 ENCUESTADOS, ERROR 6,9%

NOTA: LAS CIFRAS ESTÁN EXPRESADAS EN PORCENTAJE

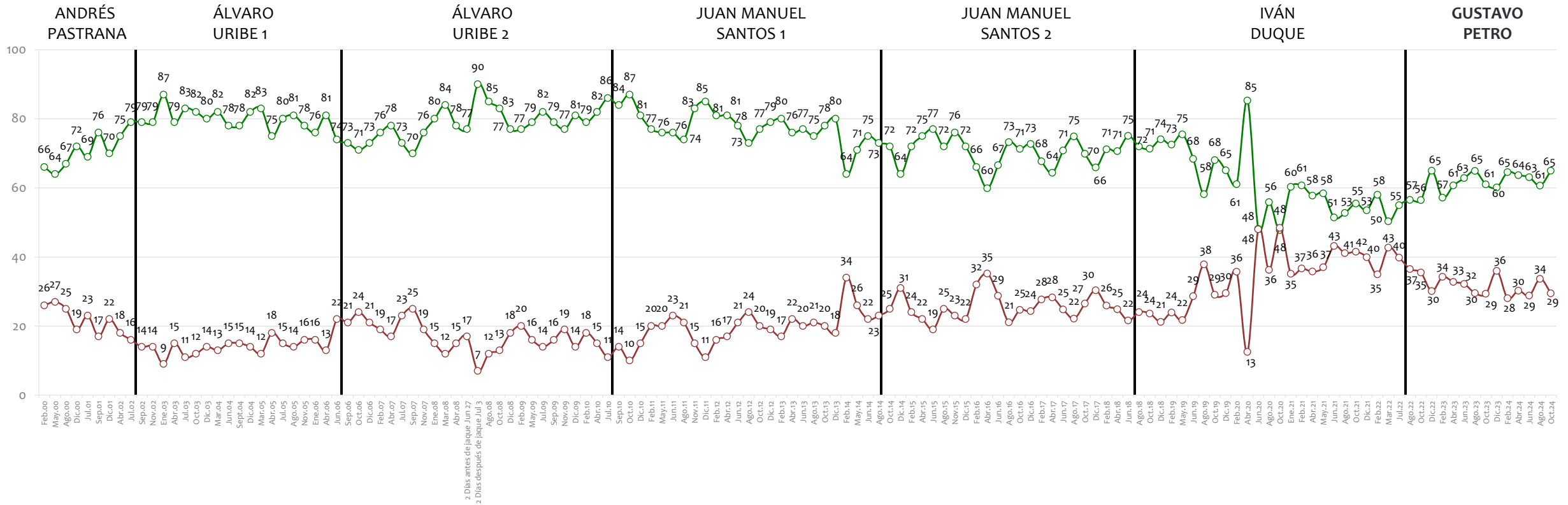




## Favorabilidad de algunas instituciones

Tiene usted una opinión favorable o desfavorable de:

# Las Fuerzas Militares



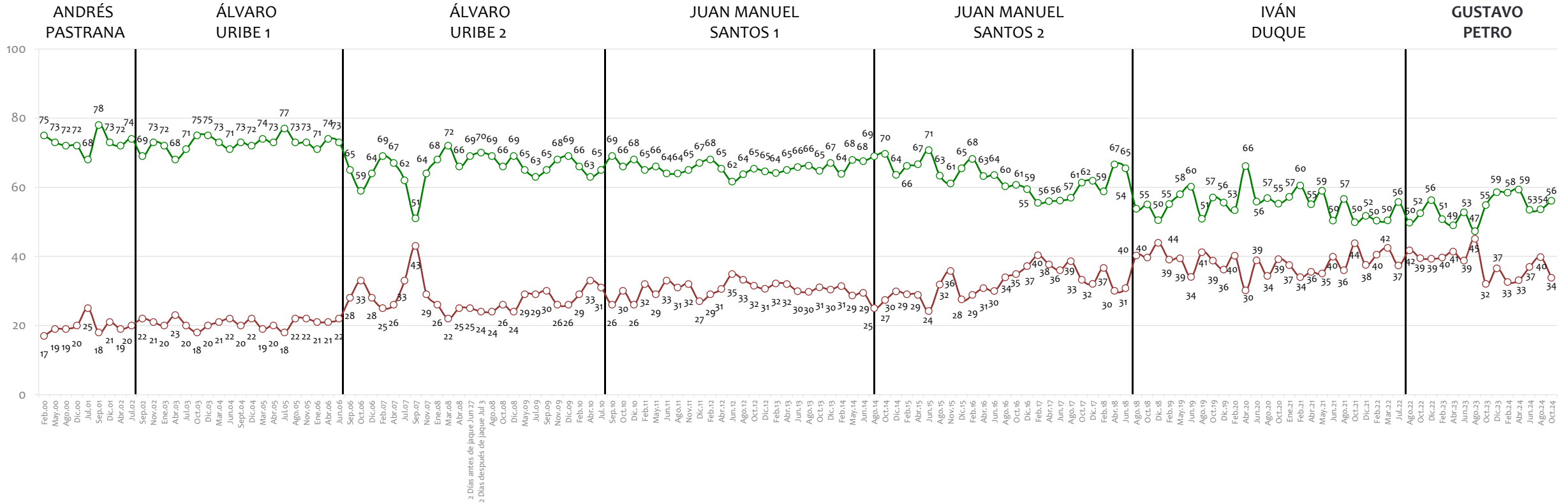
BASE: 700 ENCUESTADOS, ERROR 3,7%

NOTA: LAS CIFRAS ESTÁN EXPRESADAS EN PORCENTAJE



Tiene usted una opinión favorable o desfavorable de:

# La Iglesia Católica



BASE: 700 ENCUESTADOS, ERROR 3,7%

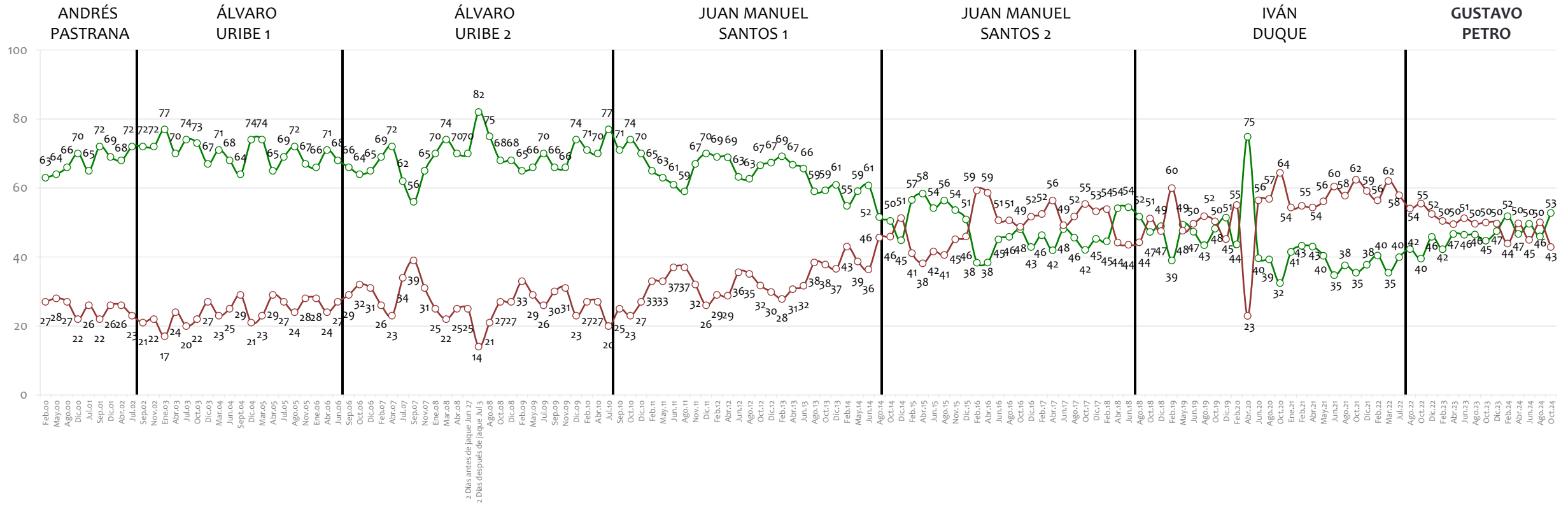
NOTA: LAS CIFRAS ESTÁN EXPRESADAS EN PORCENTAJE





Tiene usted una opinión favorable o desfavorable de:

# La Policía



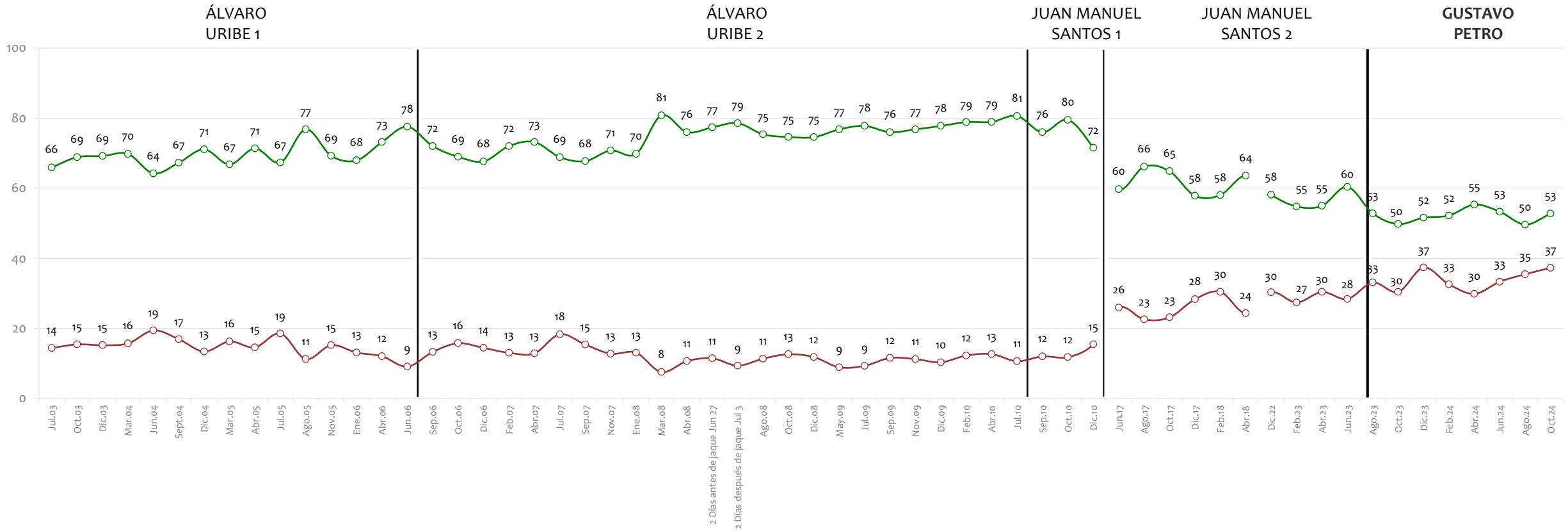
BASE: 700 ENCUESTADOS, ERROR 3,7%

NOTA: LAS CIFRAS ESTÁN EXPRESADAS EN PORCENTAJE



Tiene usted una opinión favorable o desfavorable de:

# La Organización de las Naciones Unidas (ONU)



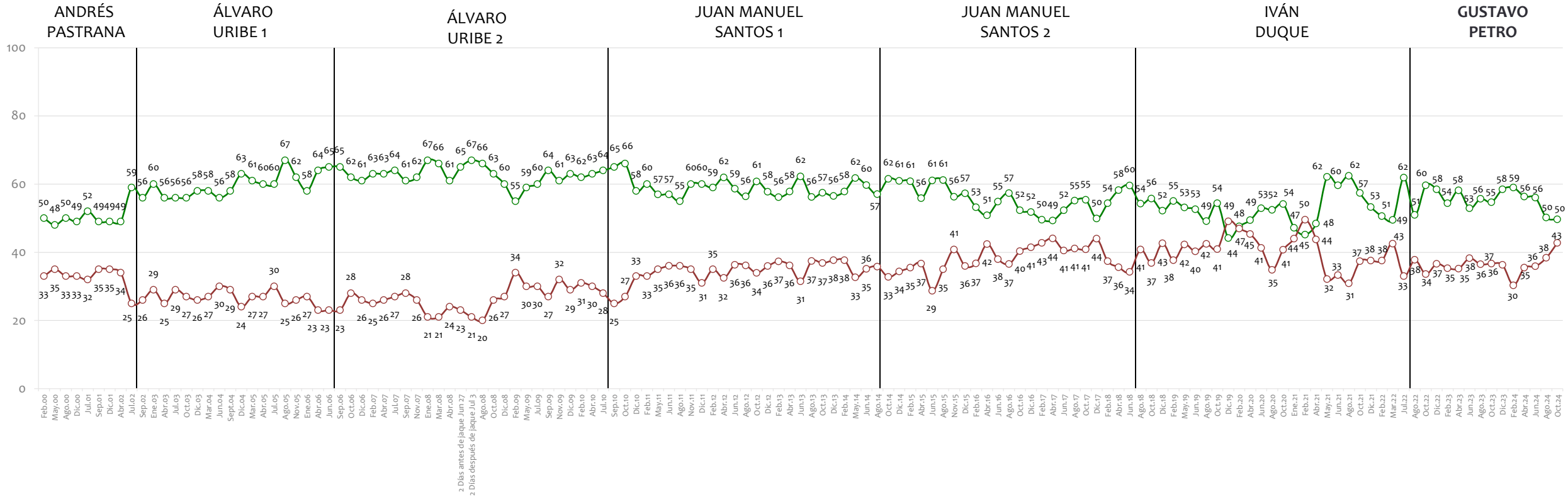
BASE: 700 ENCUESTADOS, ERROR 3,7%

NOTA: LAS CIFRAS ESTÁN EXPRESADAS EN PORCENTAJE



Tiene usted una opinión favorable o desfavorable de:

# Los Empresarios



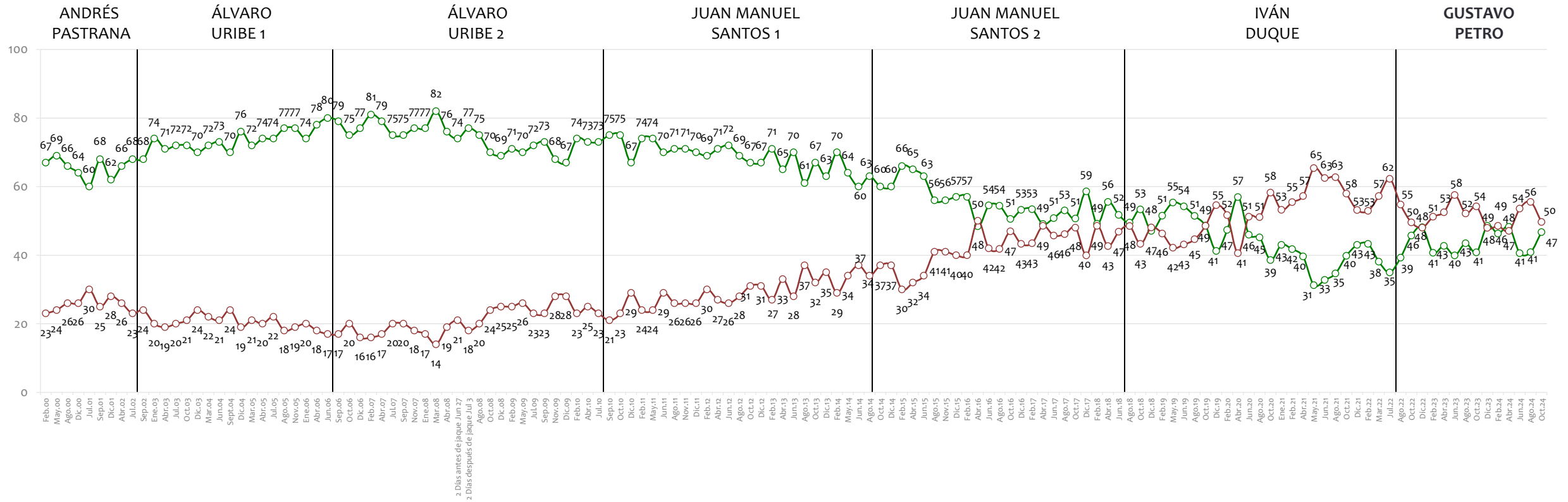
BASE: 700 ENCUESTADOS, ERROR 3,7%

NOTA: LAS CIFRAS ESTÁN EXPRESADAS EN PORCENTAJE



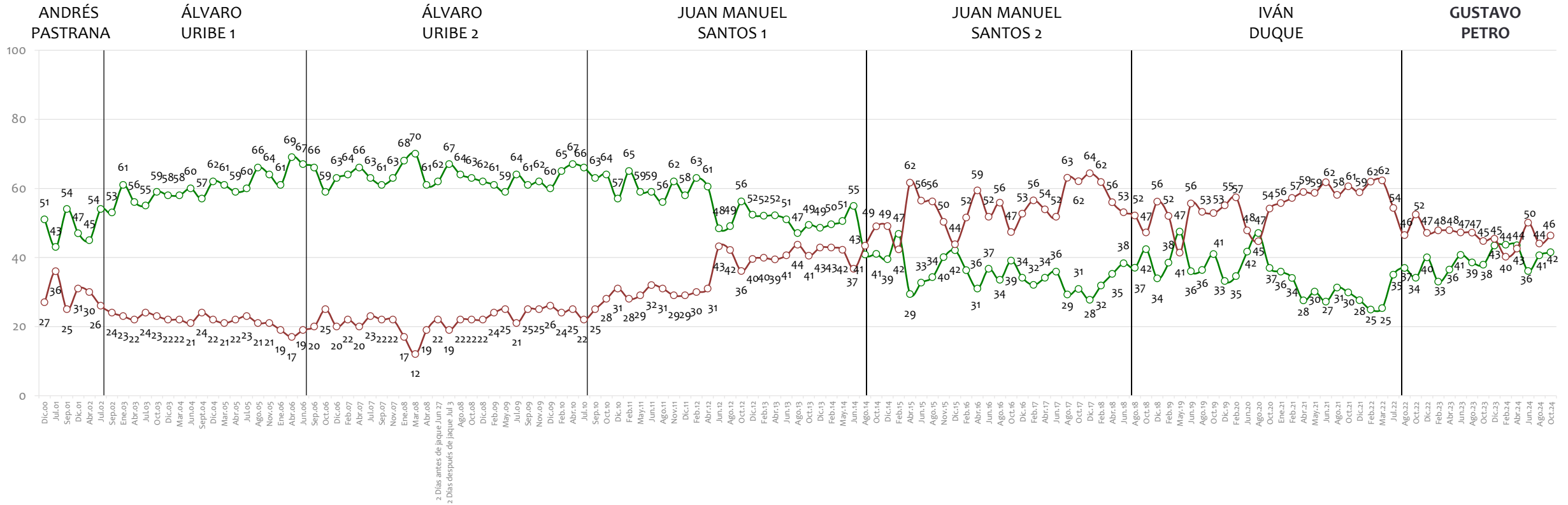
Tiene usted una opinión favorable o desfavorable de:

# Los Medios de Comunicación



Tiene usted una opinión favorable o desfavorable de:

# La Corte Constitucional



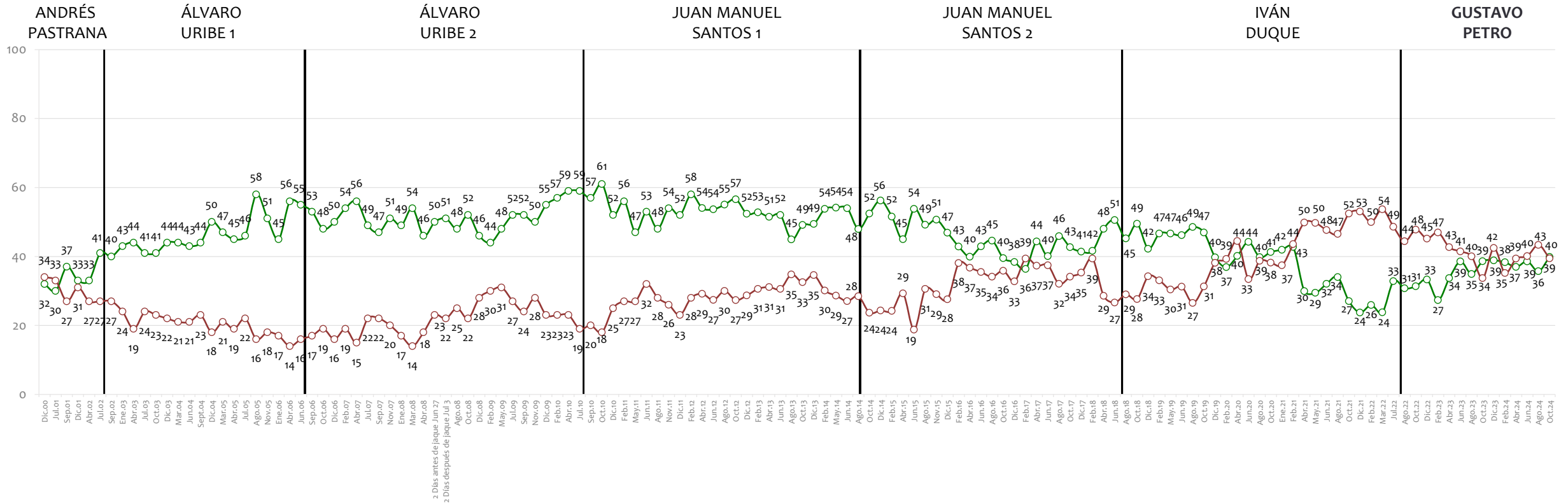
BASE: 700 ENCUESTADOS, ERROR 3,7%

NOTA: LAS CIFRAS ESTÁN EXPRESADAS EN PORCENTAJE



Tiene usted una opinión favorable o desfavorable de:

# La Junta Directiva del Banco de la República



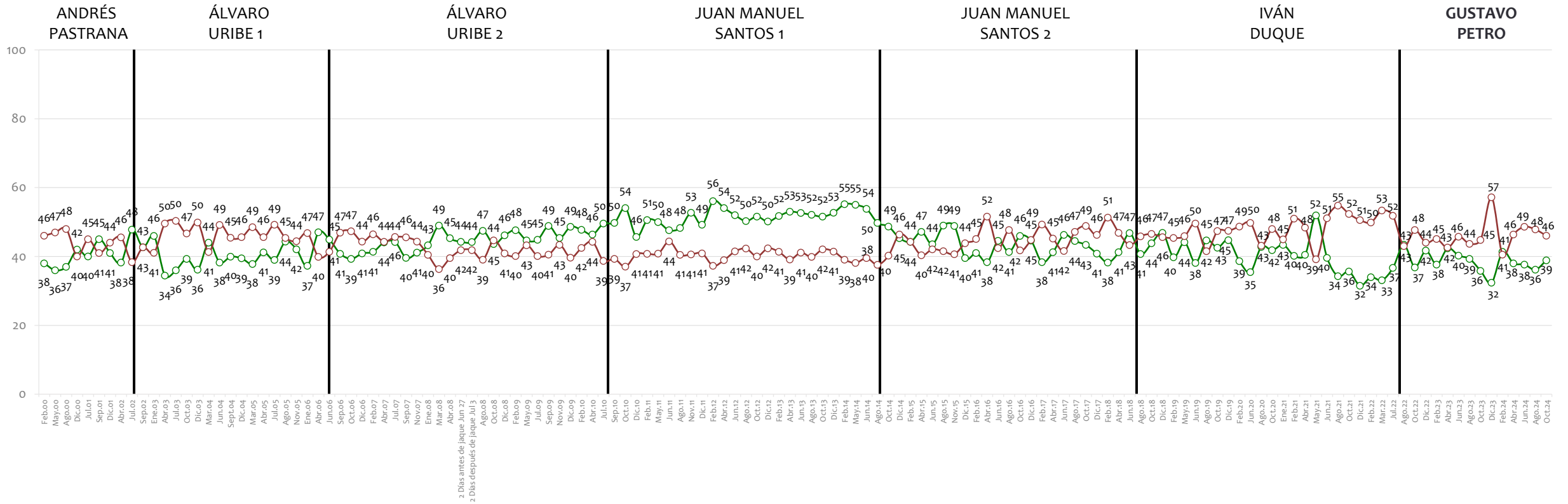
BASE: 700 ENCUESTADOS, ERROR 3,7%

NOTA: LAS CIFRAS ESTÁN EXPRESADAS EN PORCENTAJE



Tiene usted una opinión favorable o desfavorable de:

# Los Sindicatos



BASE: 700 ENCUESTADOS, ERROR 3,7%

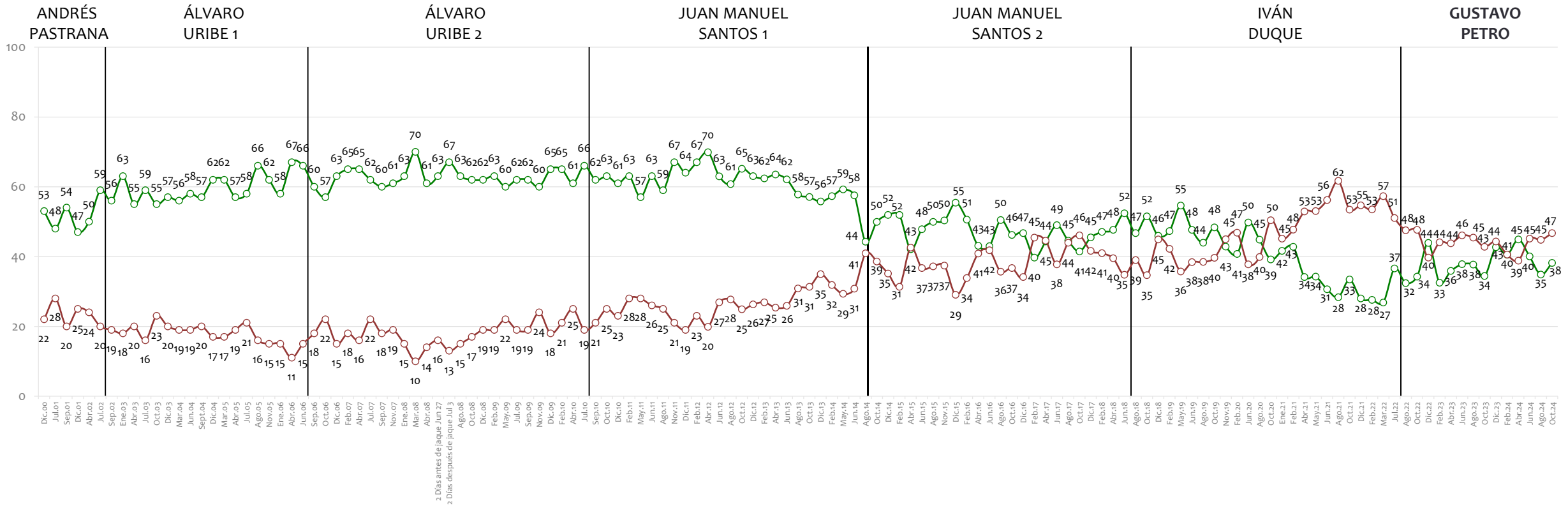
NOTA: LAS CIFRAS ESTÁN EXPRESADAS EN PORCENTAJE





Tiene usted una opinión favorable o desfavorable de:

# La Contraloría General



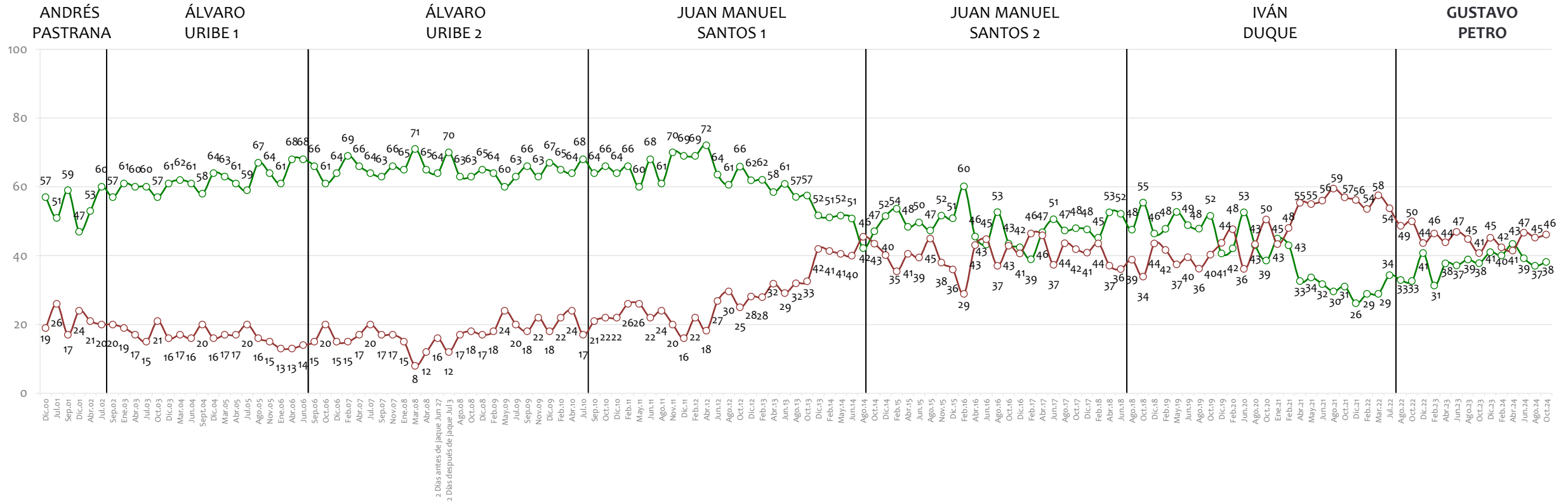
BASE: 700 ENCUESTADOS, ERROR 3,7%

NOTA: LAS CIFRAS ESTÁN EXPRESADAS EN PORCENTAJE



Tiene usted una opinión favorable o desfavorable de:

# La Procuraduría General



BASE: 700 ENCUESTADOS, ERROR 3,7%

NOTA: LAS CIFRAS ESTÁN EXPRESADAS EN PORCENTAJE



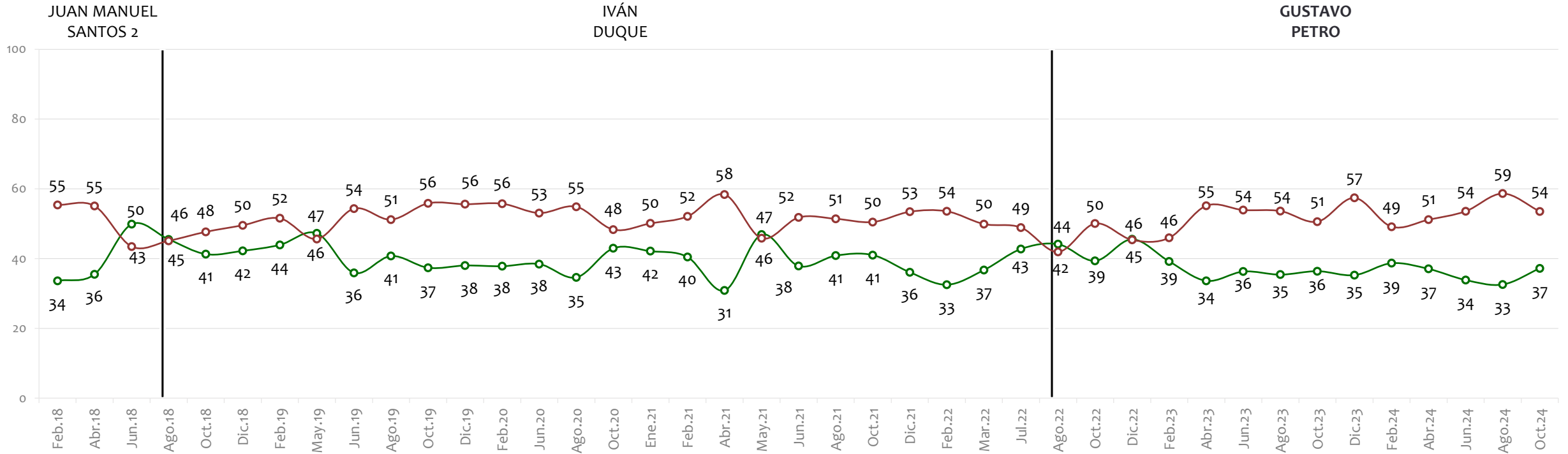
# Tiene usted una opinión favorable o desfavorable de: La JEP, Jurisdicción Especial para la Paz



Favorable



Desfavorable



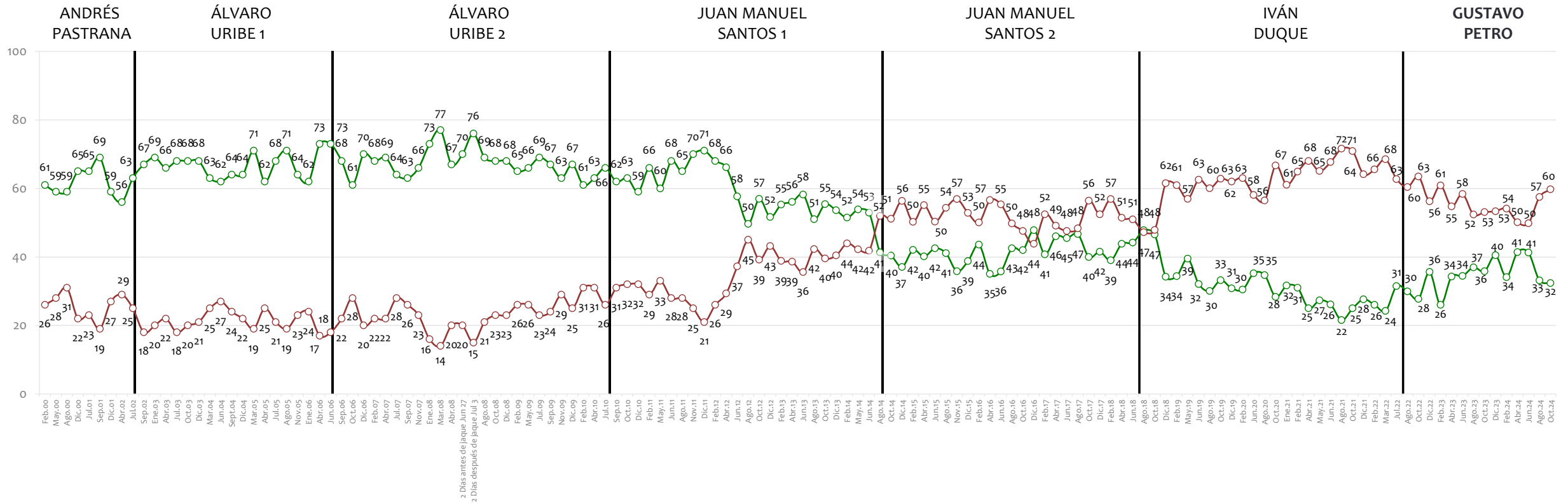
BASE: 700 ENCUESTADOS, ERROR 3,7%

NOTA: LAS CIFRAS ESTÁN EXPRESADAS EN PORCENTAJE



Tiene usted una opinión favorable o desfavorable de:

# La Fiscalía General



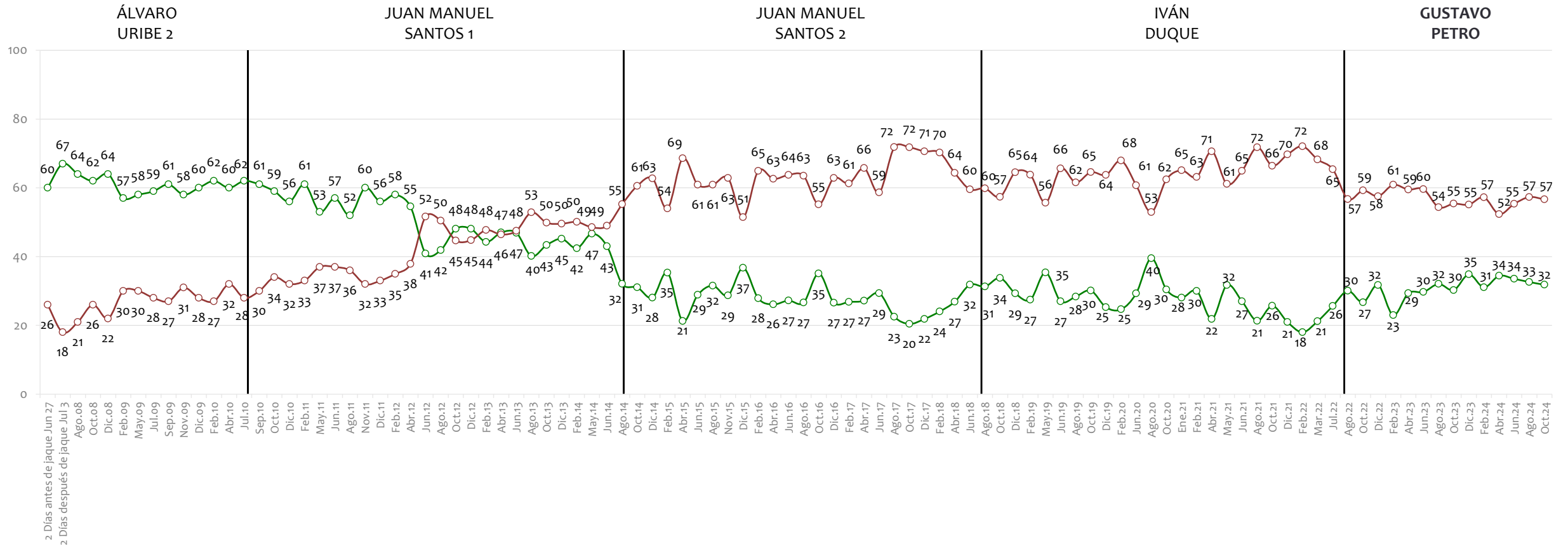
BASE: 700 ENCUESTADOS, ERROR 3,7%

NOTA: LAS CIFRAS ESTÁN EXPRESADAS EN PORCENTAJE



Tiene usted una opinión favorable o desfavorable de:

# La Corte Suprema de Justicia



BASE: 700 ENCUESTADOS, ERROR 3,7%

NOTA: LAS CIFRAS ESTÁN EXPRESADAS EN PORCENTAJE



Tiene usted una opinión favorable o desfavorable de:

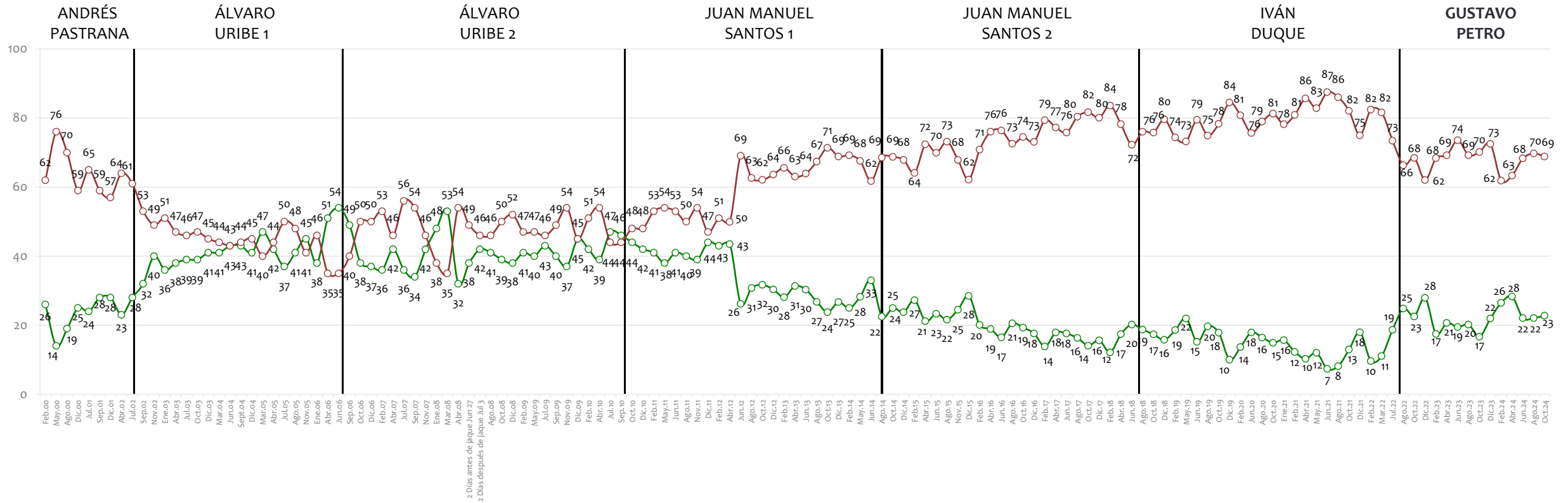
# El Congreso



Favorable



Desfavorable



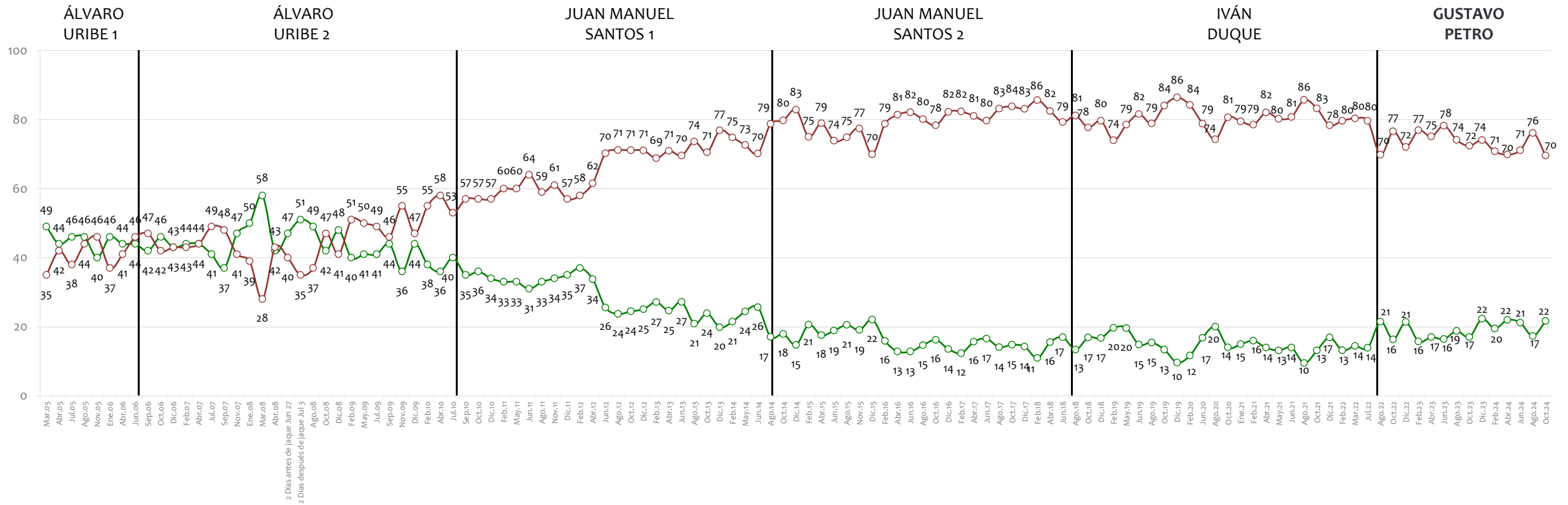
BASE: 700 ENCUESTADOS, ERROR 3,7%

NOTA: LAS CIFRAS ESTÁN EXPRESADAS EN PORCENTAJE



Tiene usted una opinión favorable o desfavorable de:

# El Sistema Judicial Colombiano



BASE: 700 ENCUESTADOS, ERROR 3,7%

NOTA: LAS CIFRAS ESTÁN EXPRESADAS EN PORCENTAJE





Tiene usted una opinión favorable o desfavorable de:

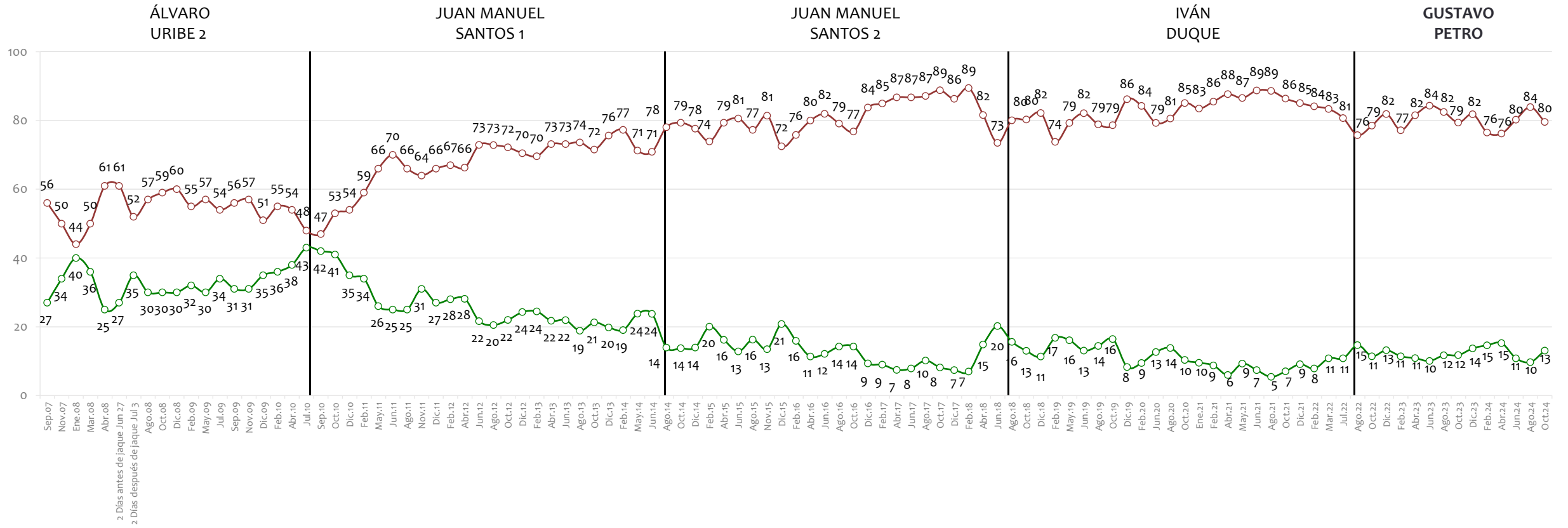
# Los Partidos Políticos



Favorable



Desfavorable



BASE: 700 ENCUESTADOS, ERROR 3,7%

NOTA: LAS CIFRAS ESTÁN EXPRESADAS EN PORCENTAJE



Tiene usted una opinión favorable o desfavorable de:

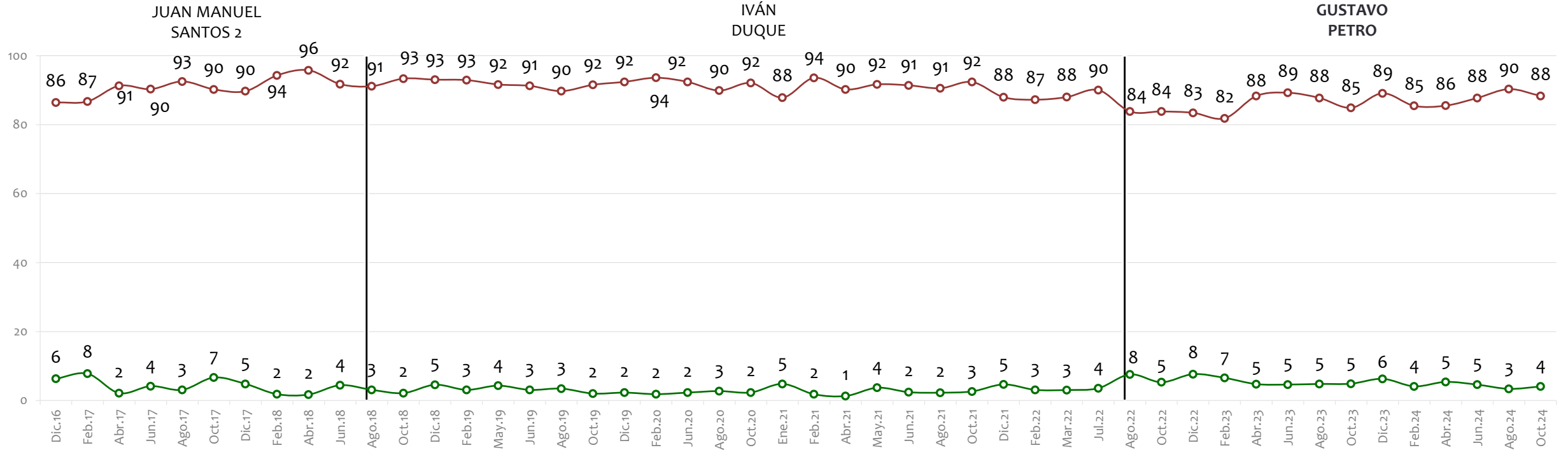
# EL ELN



Favorable



Desfavorable



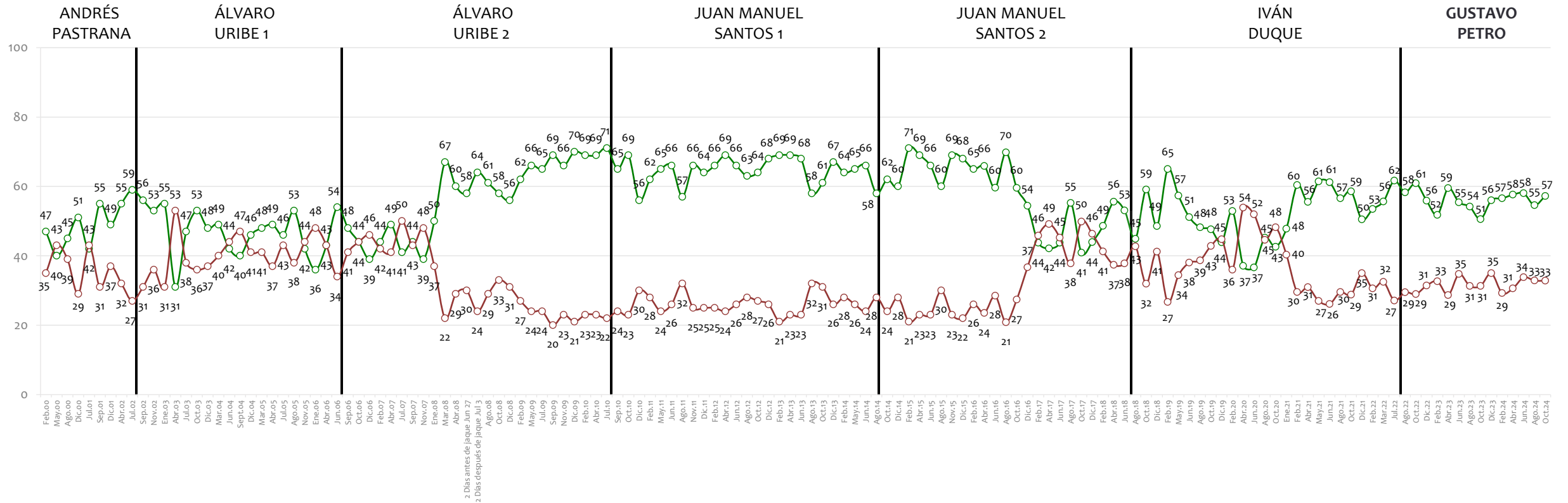
BASE: 700 ENCUESTADOS, ERROR 3,7%

NOTA: LAS CIFRAS ESTÁN EXPRESADAS EN PORCENTAJE



Tiene usted una opinión favorable o desfavorable de:

# Los Estados Unidos



Tiene usted una opinión favorable o desfavorable de:

# China

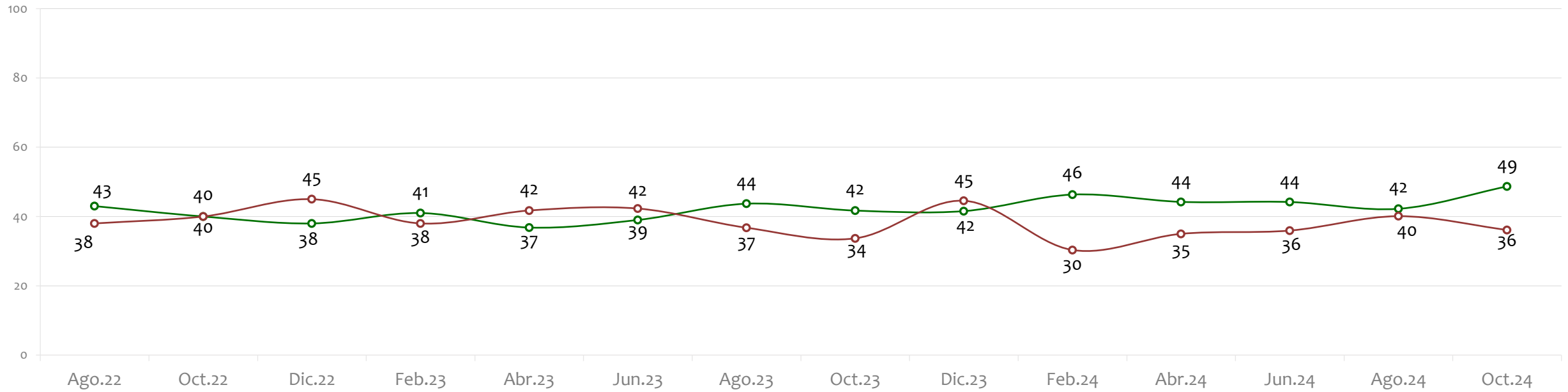


Favorable



Desfavorable

GUSTAVO PETRO



BASE: 700 ENCUESTADOS, ERROR 3,7%

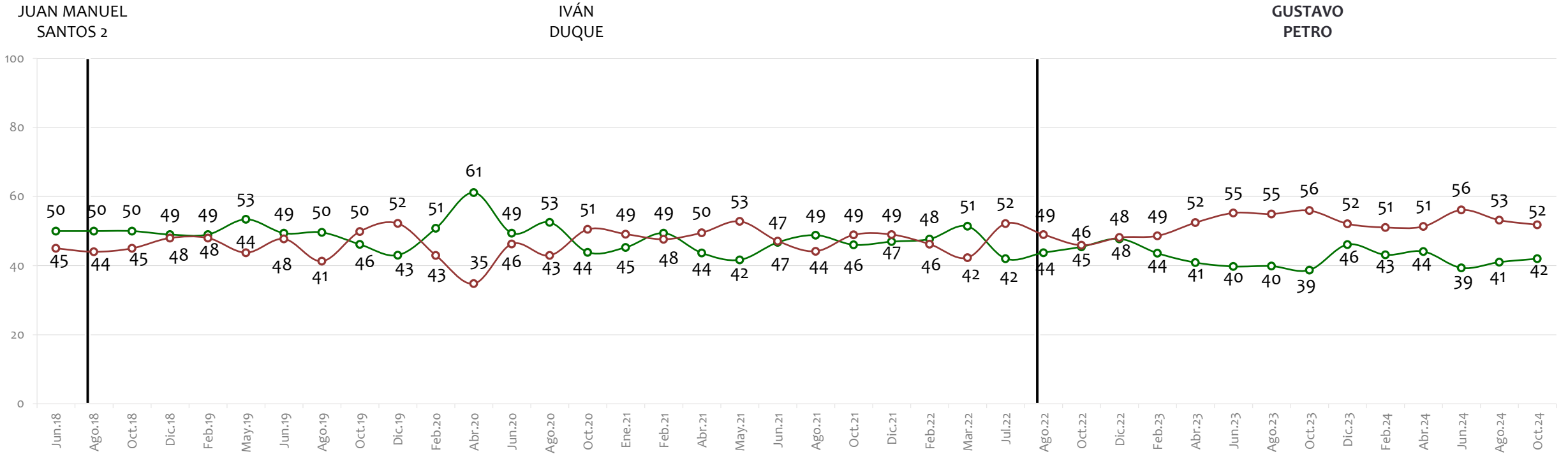
NOTA: LAS CIFRAS ESTÁN EXPRESADAS EN PORCENTAJE





Tiene usted una opinión favorable o desfavorable de:

# Las redes sociales



BASE: 700 ENCUESTADOS, ERROR 3,7%

NOTA: LAS CIFRAS ESTÁN EXPRESADAS EN PORCENTAJE



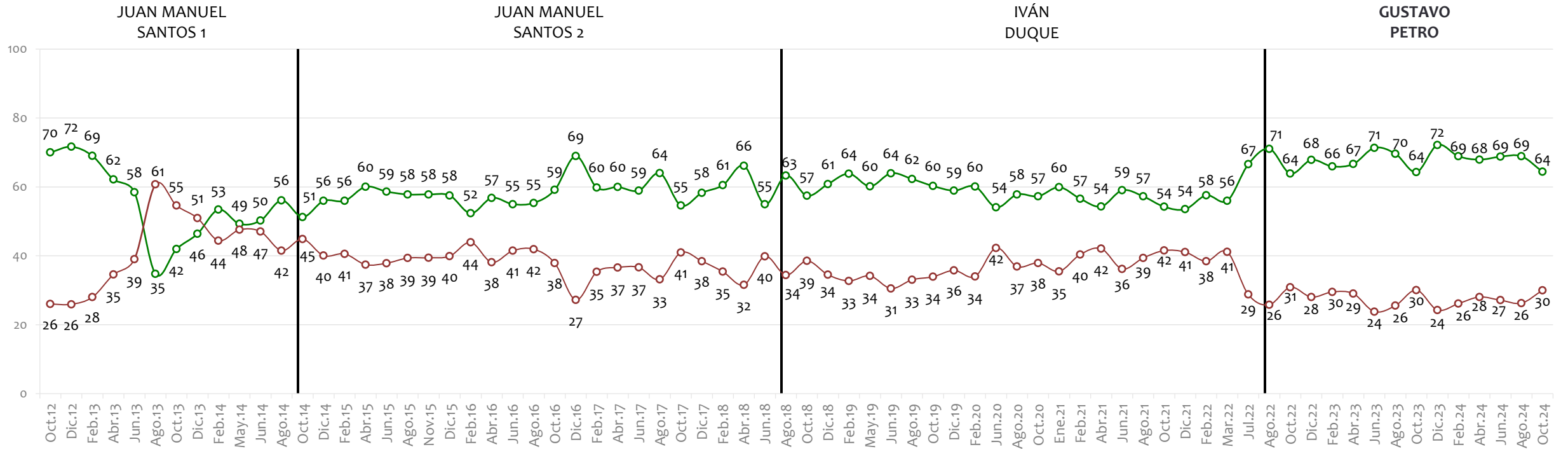


**Nivel de  
aprobación  
a algunas propuestas,  
leyes  
o afirmaciones**



Está usted de acuerdo/ desacuerdo con

## Firmar tratados de libre comercio con muchos países



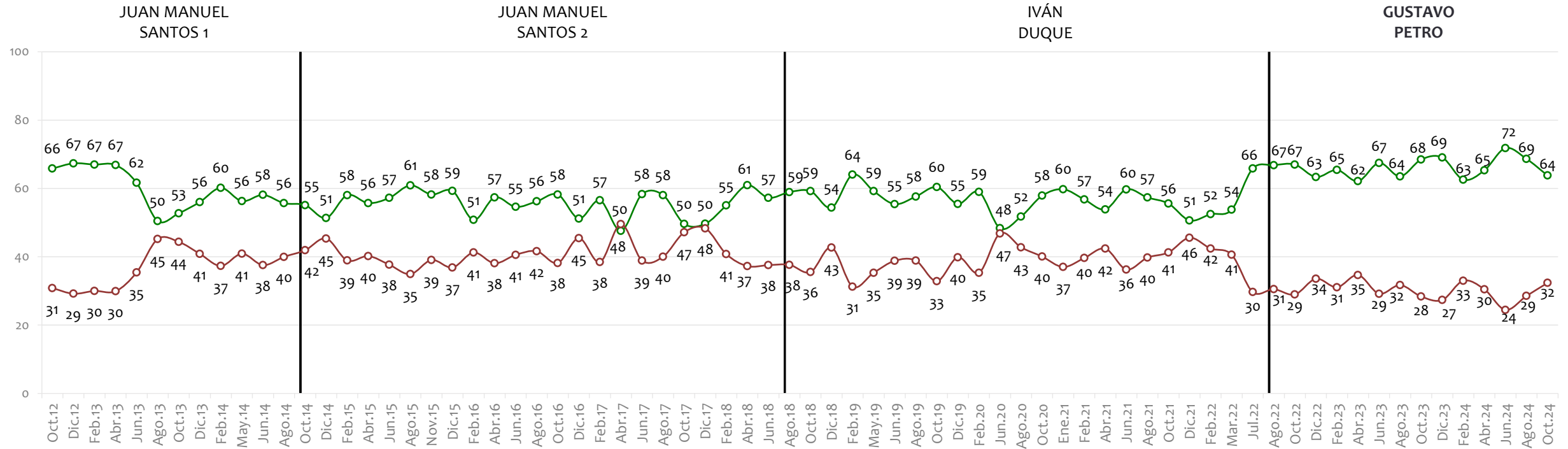
BASE: 700 ENCUESTADOS, ERROR 3.7%

NOTA: LAS CIFRAS ESTÁN EXPRESADAS EN PORCENTAJE



Está usted de acuerdo/ desacuerdo con

## Fomentar la llegada de multinacionales y la inversión extranjera en Colombia



BASE: 700 ENCUESTADOS, ERROR 3.7%

NOTA: LAS CIFRAS ESTÁN EXPRESADAS EN PORCENTAJE



Está usted de acuerdo/ desacuerdo con

Usted está satisfecho con su estándar de vida, es decir, con todas las cosas que puede comprar y hacer

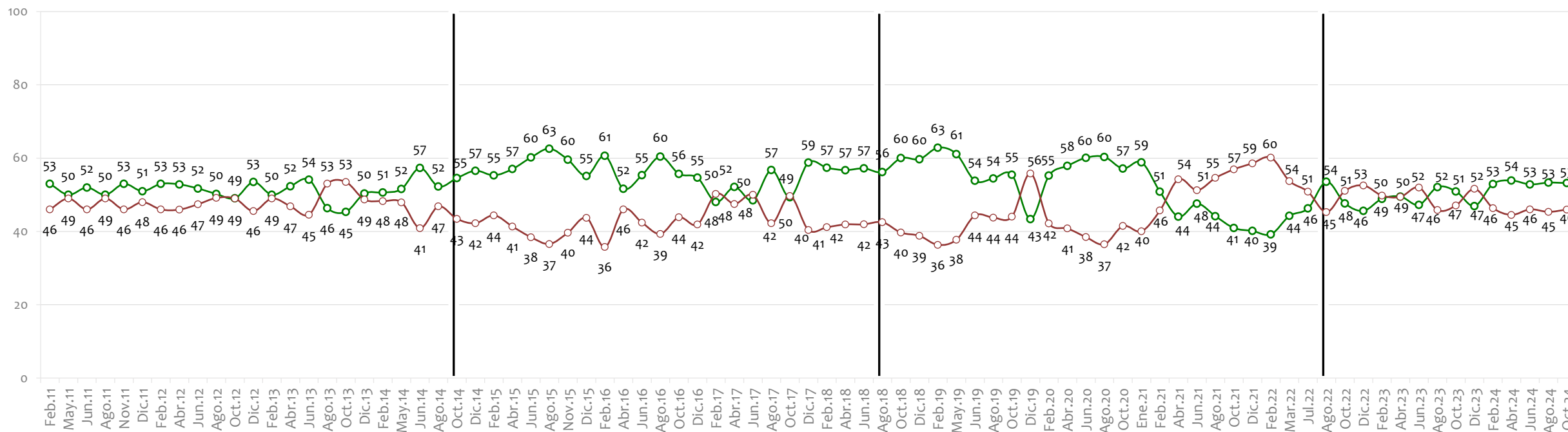


JUAN MANUEL SANTOS 1

JUAN MANUEL SANTOS 2

IVÁN DUQUE

GUSTAVO PETRO



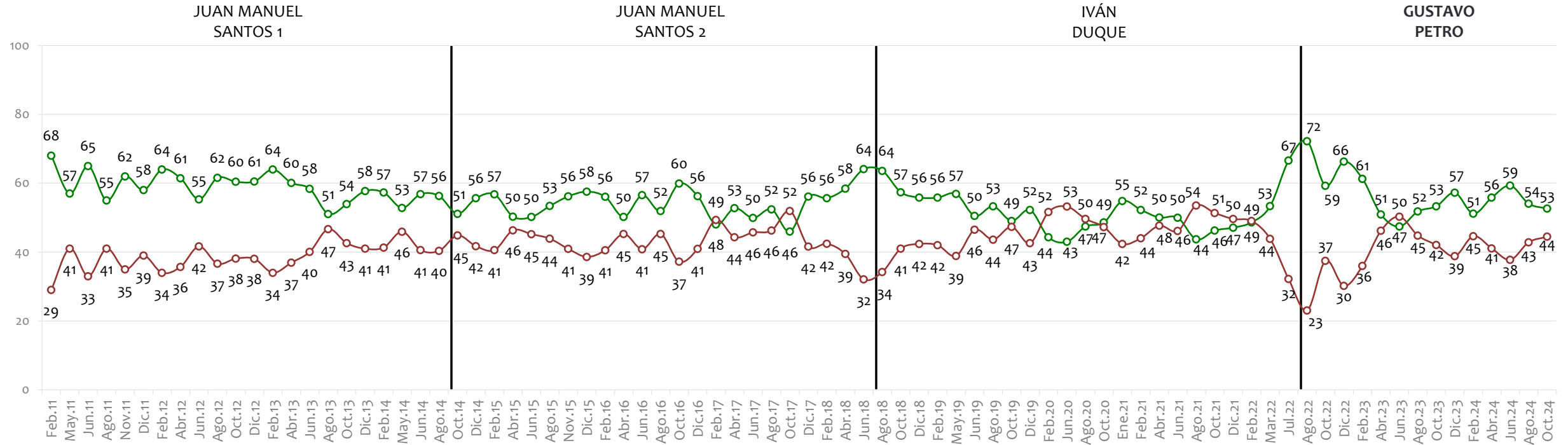
BASE: 700 ENCUESTADOS, ERROR 3.7%

NOTA: LAS CIFRAS ESTÁN EXPRESADAS EN PORCENTAJE



Está usted de acuerdo/ desacuerdo con

# El Gobierno colombiano será capaz de devolverle las tierras a los campesinos desplazados por la violencia



BASE: 700 ENCUESTADOS, ERROR 3.7%

NOTA: LAS CIFRAS ESTÁN EXPRESADAS EN PORCENTAJE

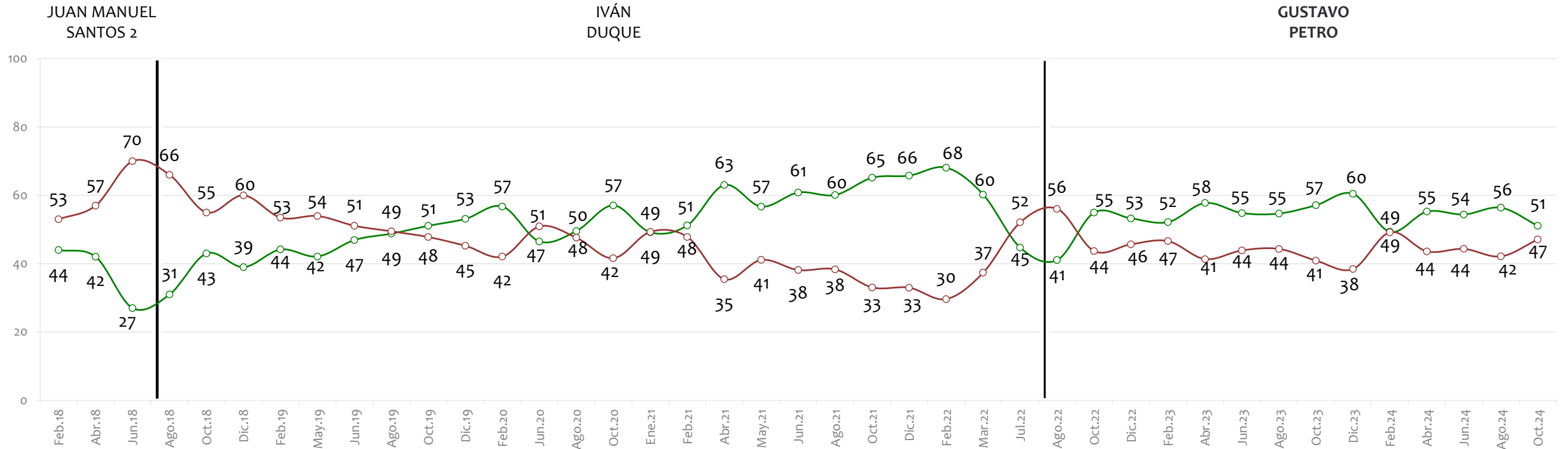


Está usted de acuerdo/ desacuerdo con

Colombia en un futuro puede estar en la misma situación en la que está Venezuela en este momento

 De acuerdo

 En desacuerdo



BASE: 700 ENCUESTADOS, ERROR 3.7%

NOTA: LAS CIFRAS ESTÁN EXPRESADAS EN PORCENTAJE



Está usted de acuerdo/ desacuerdo con

# Pagar impuestos para darle ese dinero a las víctimas de la violencia en Colombia

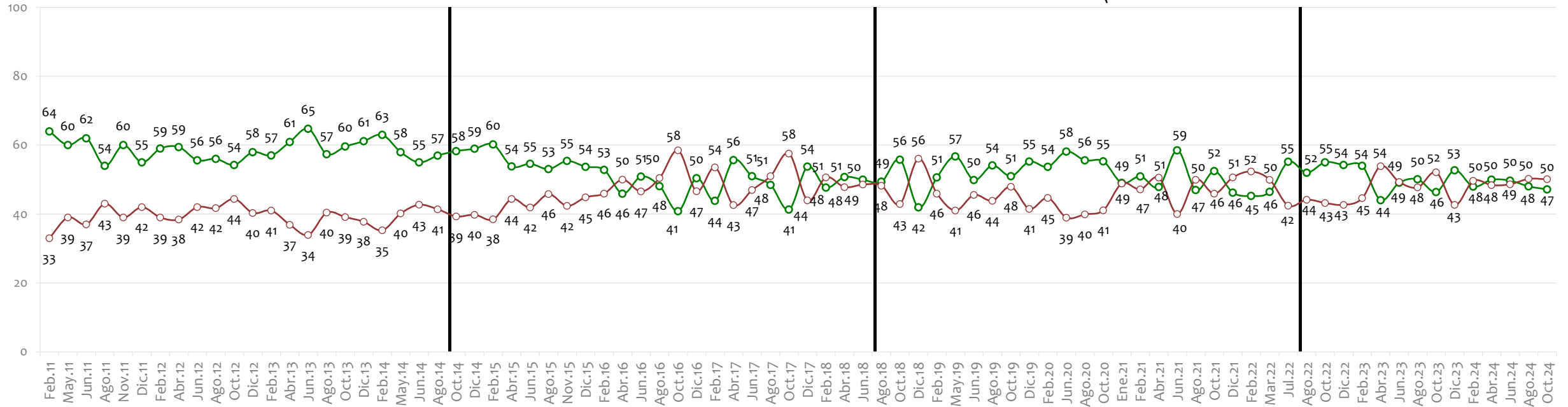


JUAN MANUEL SANTOS 1

JUAN MANUEL SANTOS 2

IVÁN DUQUE

GUSTAVO PETRO



BASE: 700 ENCUESTADOS, ERROR 3.7%

NOTA: LAS CIFRAS ESTÁN EXPRESADAS EN PORCENTAJE



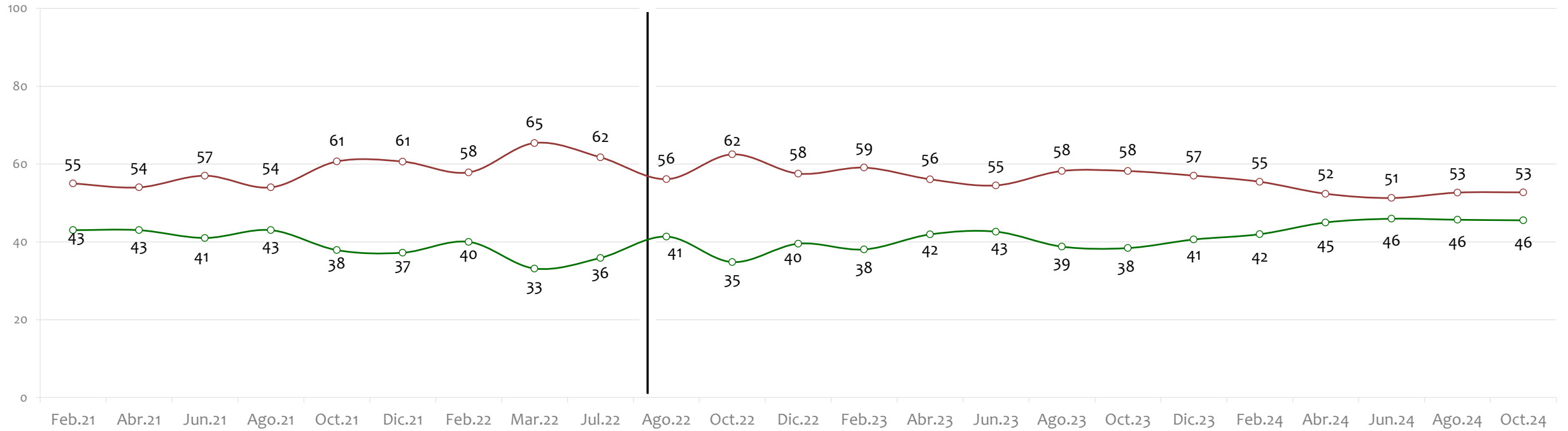
# Está usted de acuerdo/ desacuerdo con La fumigación aérea de cultivos ilícitos

 De acuerdo

 En desacuerdo

IVÁN DUQUE

GUSTAVO PETRO



BASE: 700 ENCUESTADOS, ERROR 3.7%

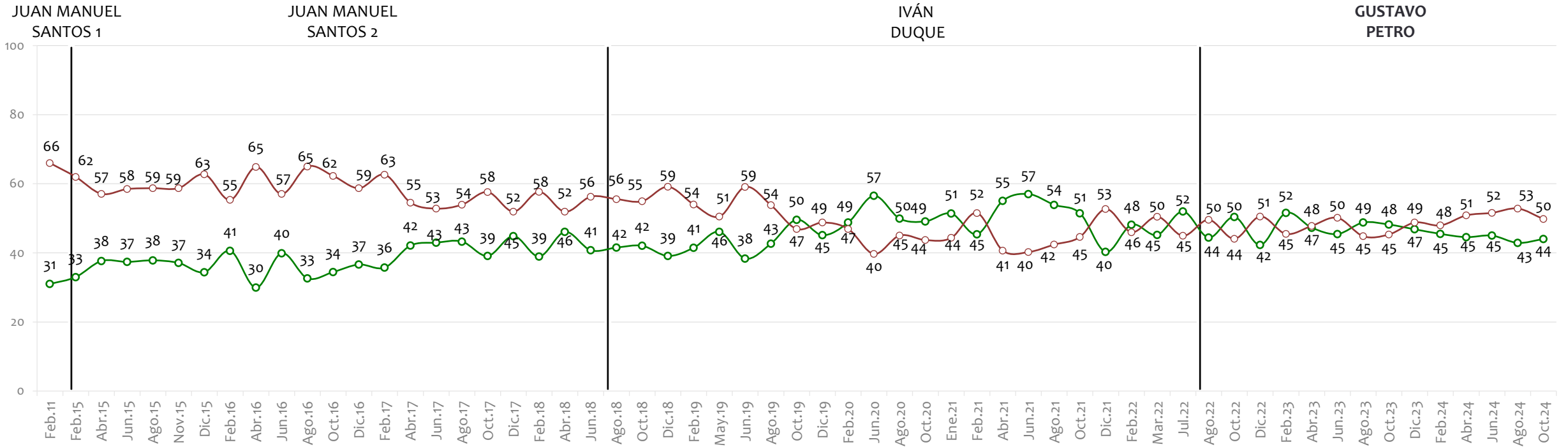
NOTA: LAS CIFRAS ESTÁN EXPRESADAS EN PORCENTAJE





Está usted de acuerdo/ desacuerdo con

# El matrimonio civil entre parejas homosexuales



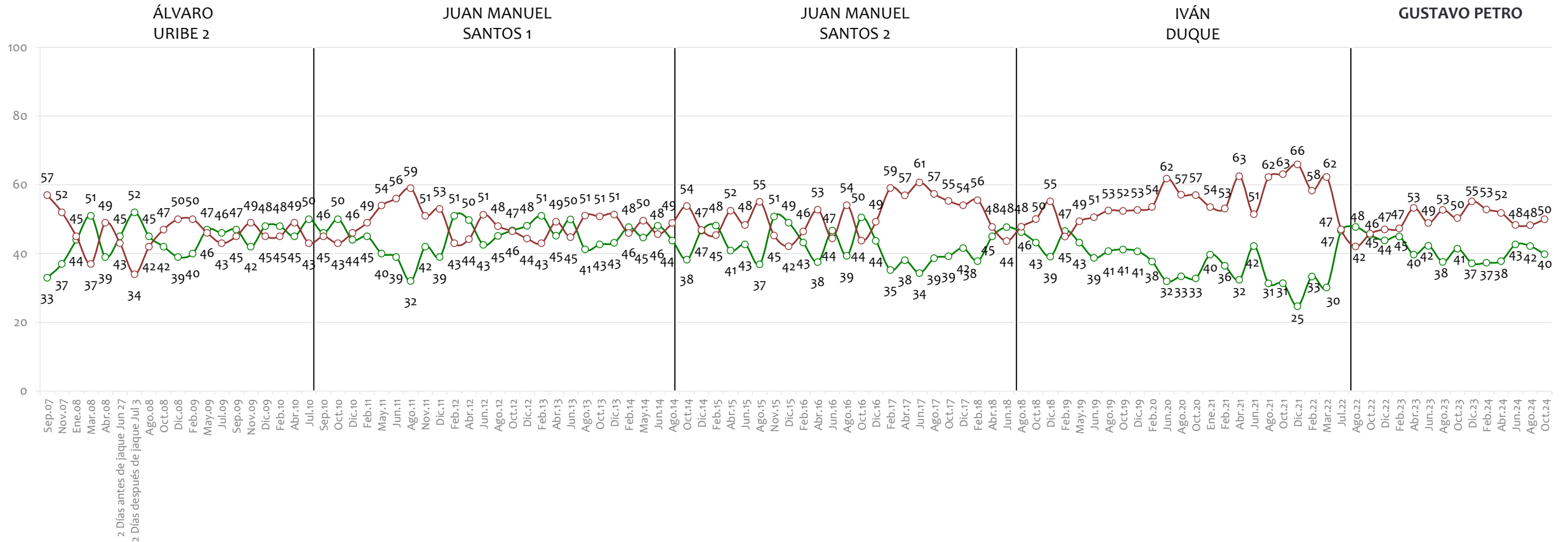
BASE: 700 ENCUESTADOS, ERROR 3.7%

NOTA: LAS CIFRAS ESTÁN EXPRESADAS EN PORCENTAJE



Está usted de acuerdo/ desacuerdo con

# En Colombia existen garantías para hacer oposición democrática



BASE: 700 ENCUESTADOS, ERROR 3.7%

NOTA: LAS CIFRAS ESTÁN EXPRESADAS EN PORCENTAJE







Está usted de acuerdo/ desacuerdo con

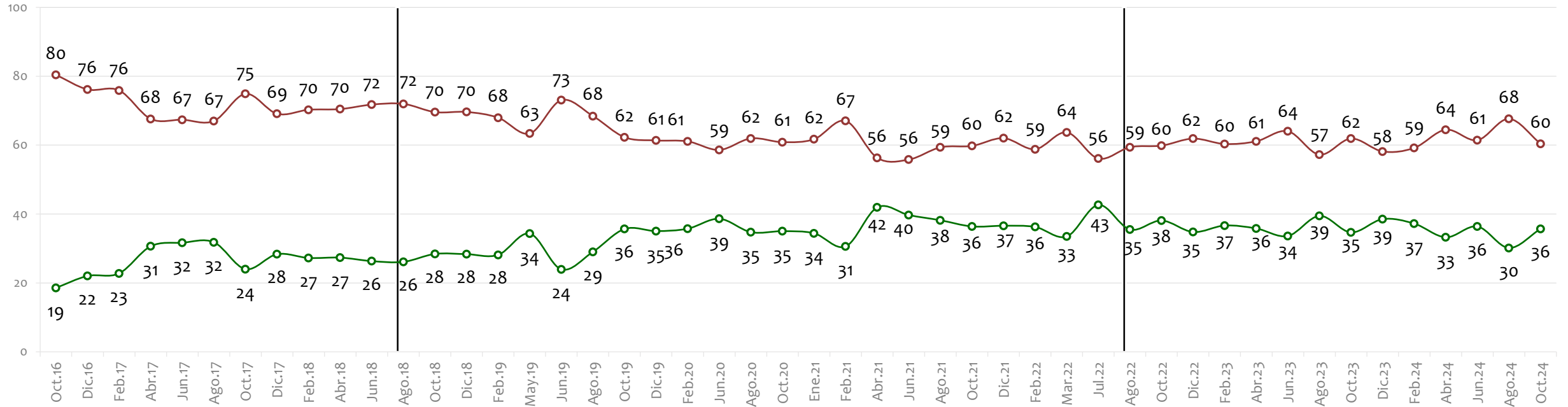
# La adopción de menores de edad por parte de parejas del mismo sexo



JUAN MANUEL SANTOS 2

IVÁN DUQUE

GUSTAVO PETRO



BASE: 700 ENCUESTADOS, ERROR 3.7%

NOTA: LAS CIFRAS ESTÁN EXPRESADAS EN PORCENTAJE



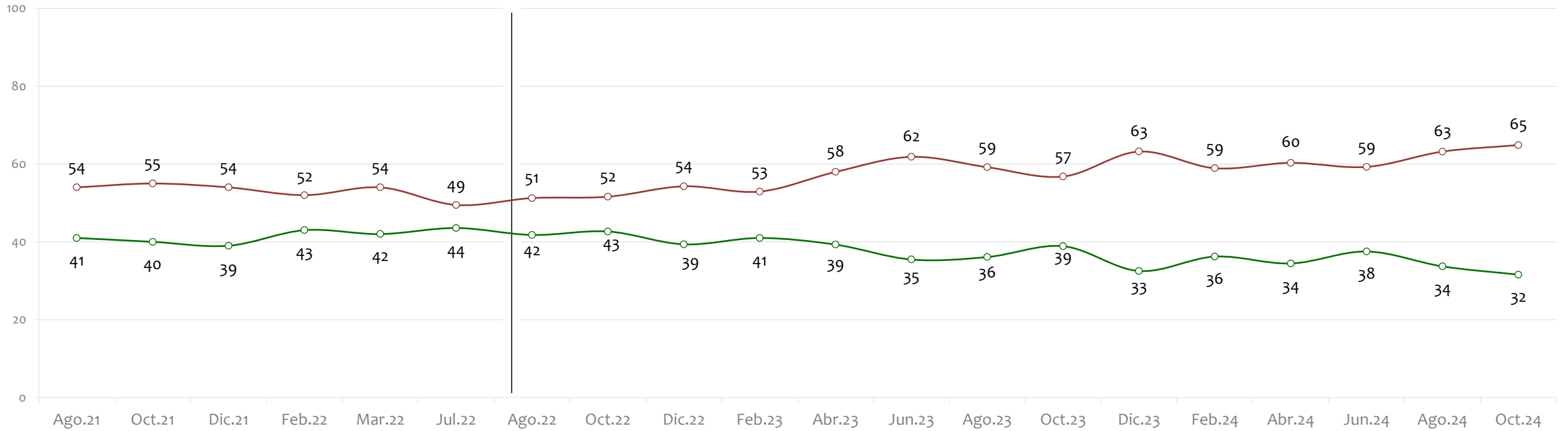
Está usted de acuerdo/ desacuerdo con

# Legalizar la venta del cannabis recreativo en Colombia



IVÁN DUQUE

GUSTAVO PETRO



BASE: 700 ENCUESTADOS, ERROR 3.7%

NOTA: LAS CIFRAS ESTÁN EXPRESADAS EN PORCENTAJE



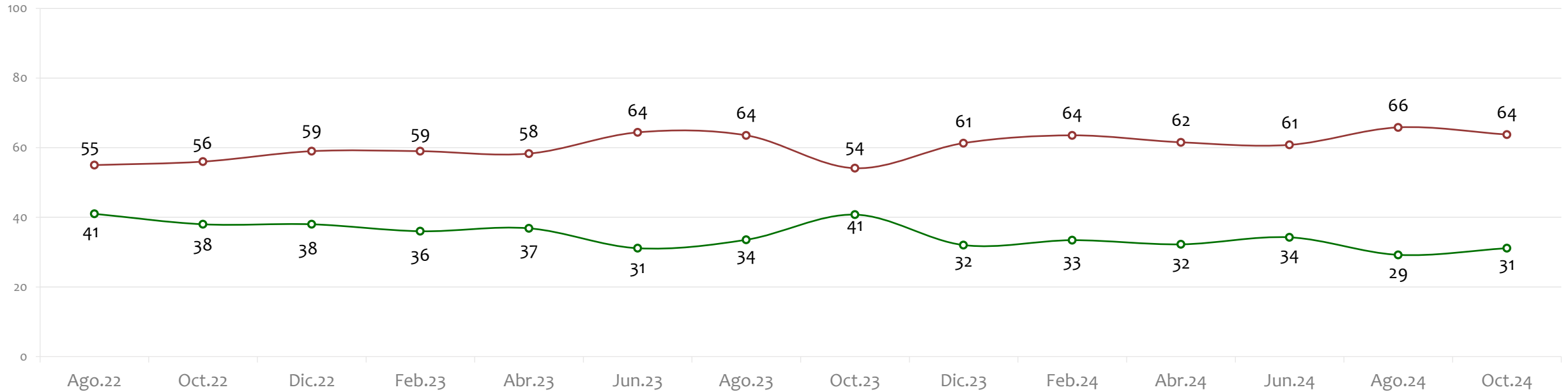
Está usted de acuerdo/ desacuerdo con

Que se suspenda la exploración de petróleo y gas

 De acuerdo

 En desacuerdo

GUSTAVO PETRO



BASE: 700 ENCUESTADOS, ERROR 3.7%

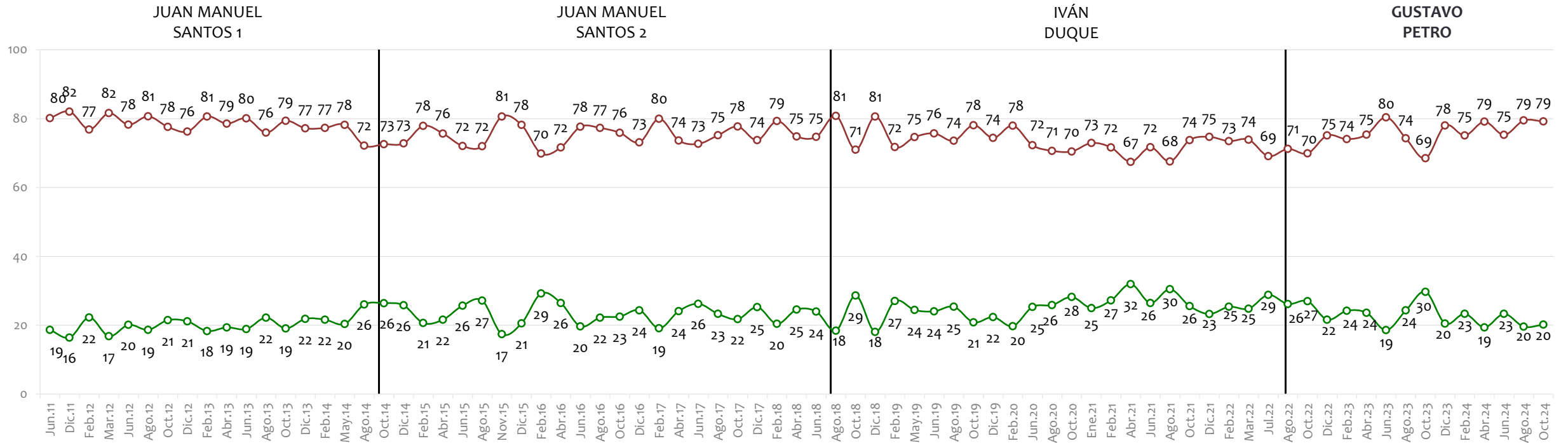
NOTA: LAS CIFRAS ESTÁN EXPRESADAS EN PORCENTAJE





Está usted de acuerdo/ desacuerdo con

# Legalizar el tráfico y el consumo de drogas en Colombia



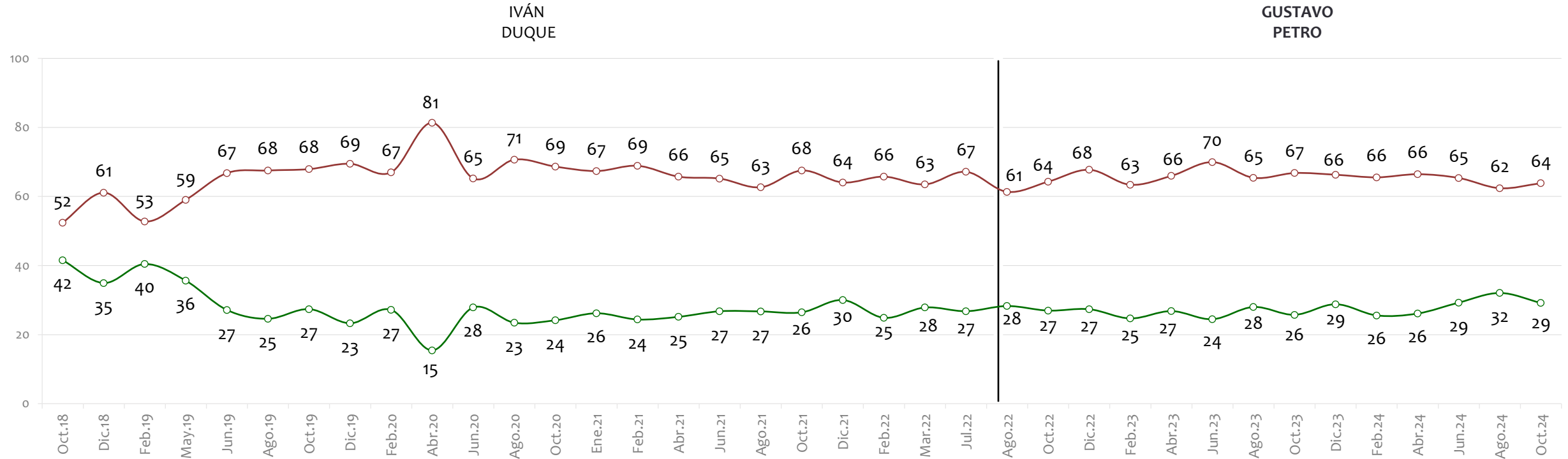
BASE: 700 ENCUESTADOS, ERROR 3.7%

NOTA: LAS CIFRAS ESTÁN EXPRESADAS EN PORCENTAJE



Tiene usted una opinión favorable o desfavorable de:

## Los venezolanos que han llegado a Colombia para quedarse



BASE: 700 ENCUESTADOS, ERROR 3.7%

NOTA: LAS CIFRAS ESTÁN EXPRESADAS EN PORCENTAJE



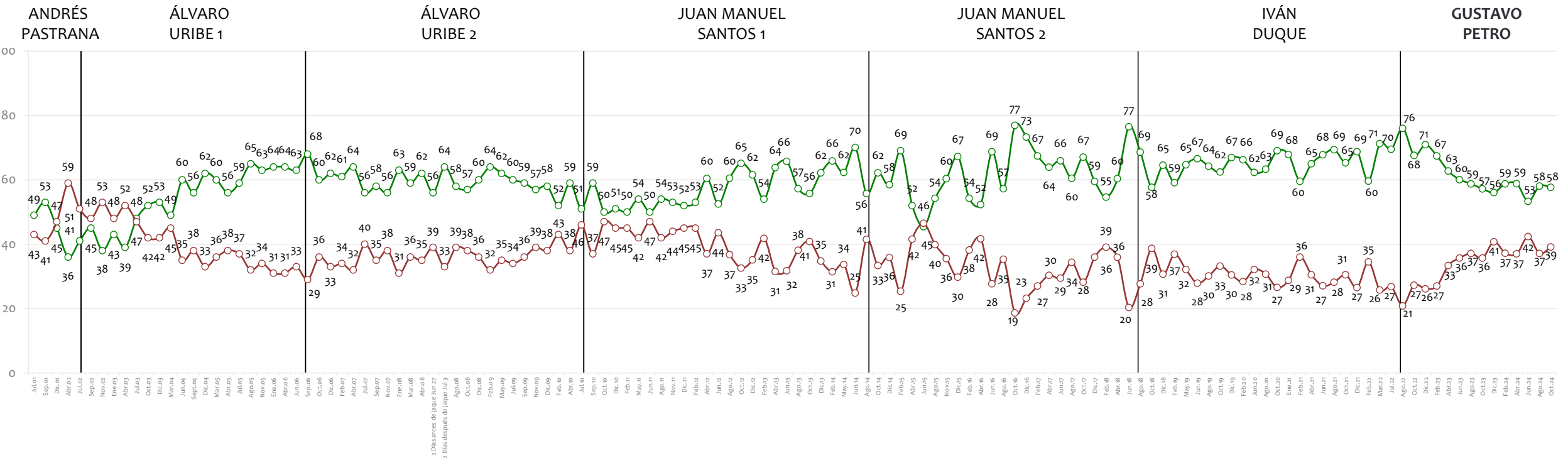


## Proceso de paz

# ¿Cuál cree usted que es la mejor opción para solucionar el problema de la guerrilla o de los grupos armados organizados en Colombia?

 **Insistir en diálogos hasta lograr acuerdos de paz**

 **No dialogar y tratar de derrotarlos militarmente**



BASE: 700 ENCUESTADOS, ERROR 3.7%

NOTA: LAS CIFRAS ESTÁN EXPRESADAS EN PORCENTAJE



Está usted de acuerdo/ desacuerdo con

# Sacrificar parte de justicia por negociar la paz



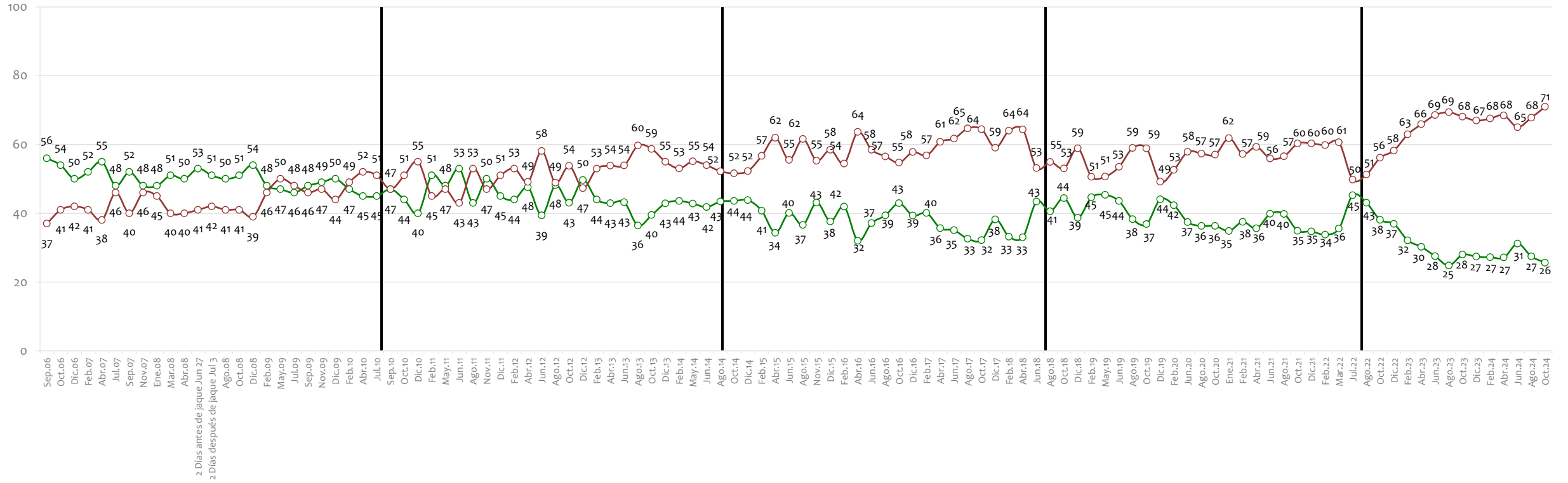
ÁLVARO  
URIBE 2

JUAN MANUEL  
SANTOS 1

JUAN MANUEL  
SANTOS 2

IVÁN  
DUQUE

GUSTAVO  
PETRO



BASE: 700 ENCUESTADOS, ERROR 3.7%

NOTA: LAS CIFRAS ESTÁN EXPRESADAS EN PORCENTAJE



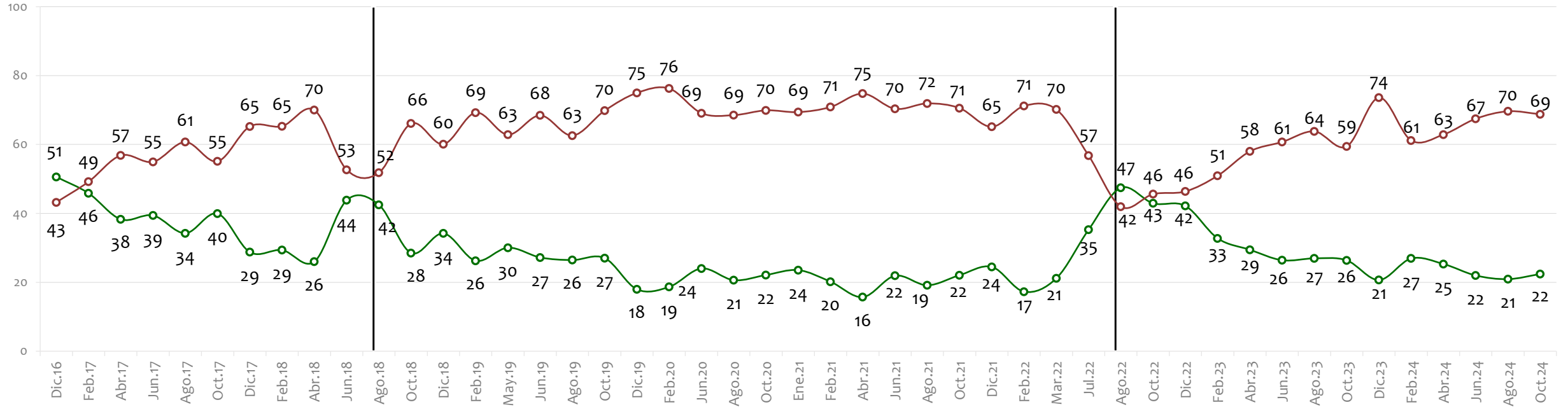
# En su concepto, ¿la implementación del acuerdo de paz con las FARC va por buen camino o por mal camino?



JUAN MANUEL SANTOS 2

IVÁN DUQUE

GUSTAVO PETRO



BASE: 700 ENCUESTADOS, ERROR 3.7%

NOTA: LAS CIFRAS ESTÁN EXPRESADAS EN PORCENTAJE



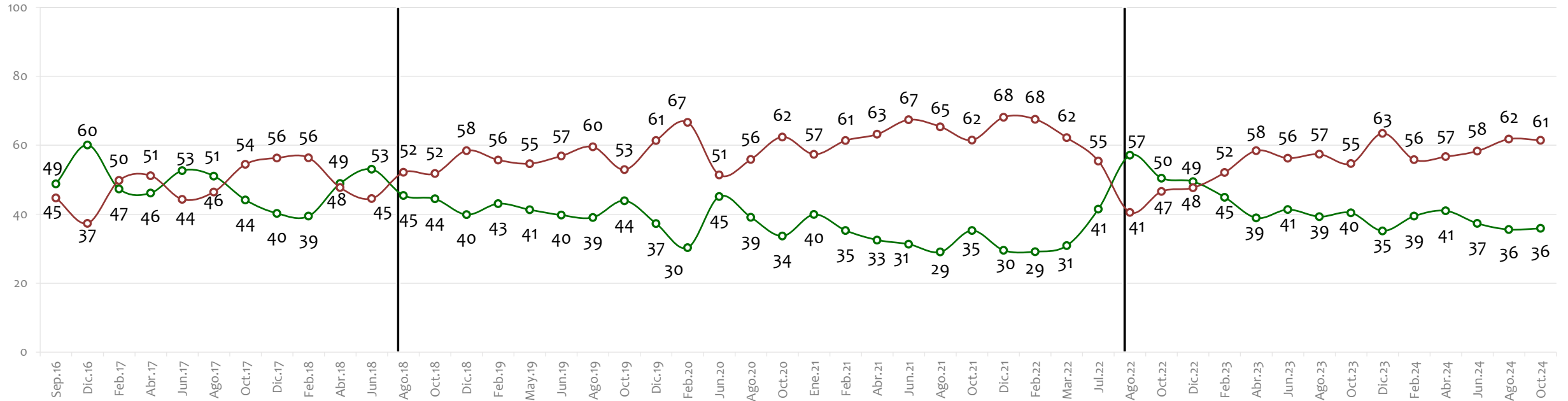
# El Gobierno cumplirá con lo pactado en los acuerdos



JUAN MANUEL SANTOS 2

IVÁN DUQUE

GUSTAVO PETRO



BASE: 700 ENCUESTADOS, ERROR 3.7%

NOTA: LAS CIFRAS ESTÁN EXPRESADAS EN PORCENTAJE





# La FARC cumplirá con lo pactado en los acuerdos

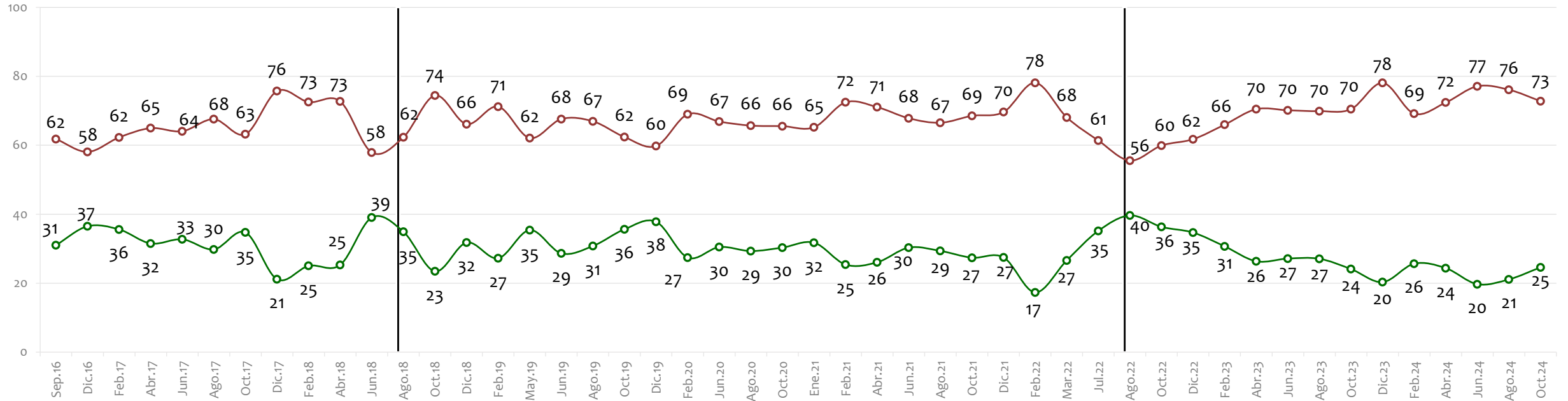
 **Sí cree**

 **No cree**

JUAN MANUEL SANTOS 2

IVÁN DUQUE

GUSTAVO PETRO



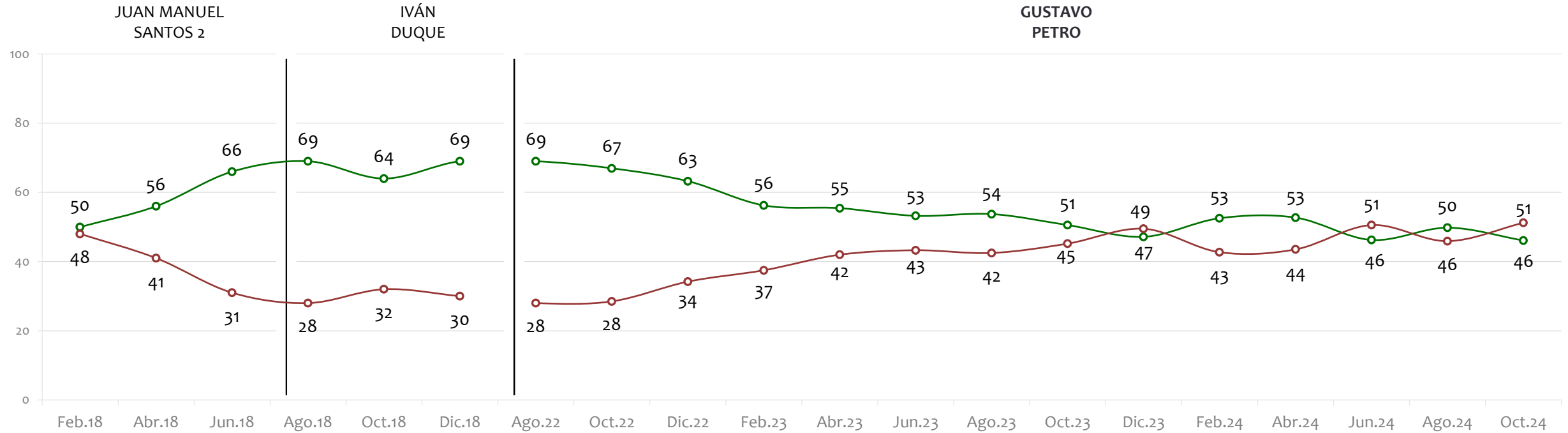
BASE: 700 ENCUESTADOS, ERROR 3.7%

NOTA: LAS CIFRAS ESTÁN EXPRESADAS EN PORCENTAJE



Está usted de acuerdo/ desacuerdo con

# Que el Gobierno continúe las negociaciones con el ELN



BASE: 700 ENCUESTADOS, ERROR 3.7%

NOTA: LAS CIFRAS ESTÁN EXPRESADAS EN PORCENTAJE





## Favorabilidad

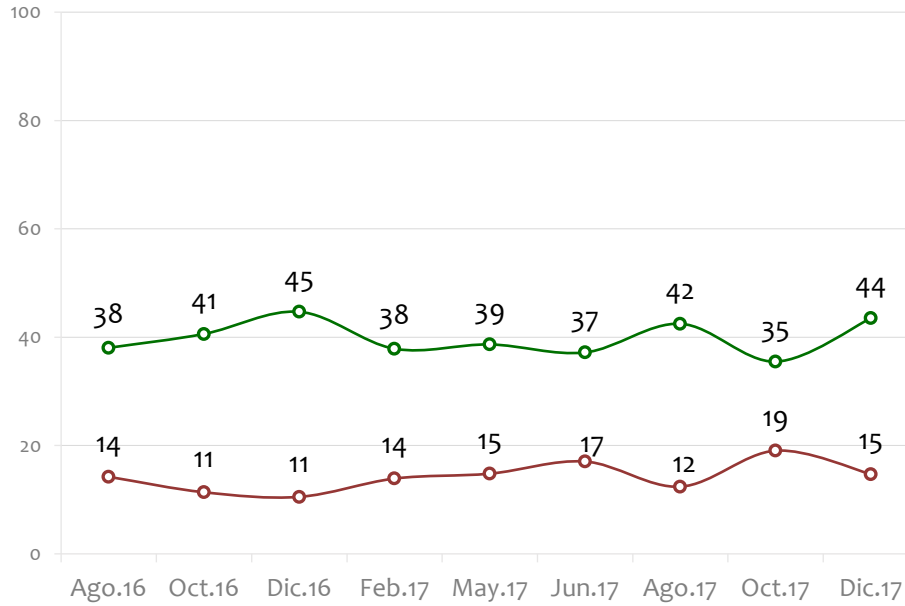
### Personajes de la vida pública

Tiene usted una opinión favorable o desfavorable de:

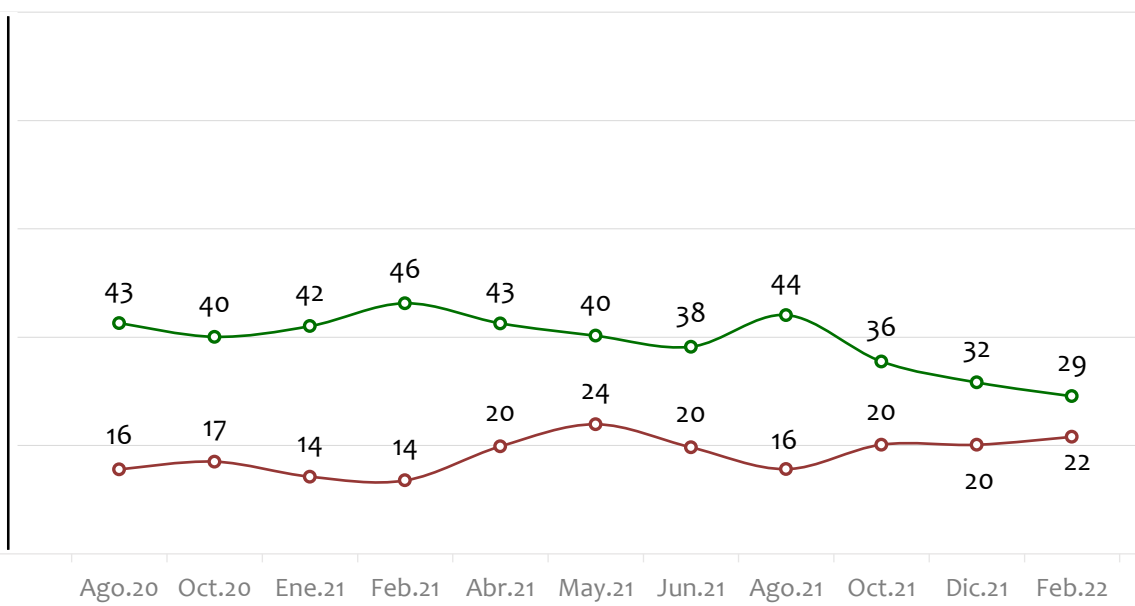
# Juan Manuel Galán



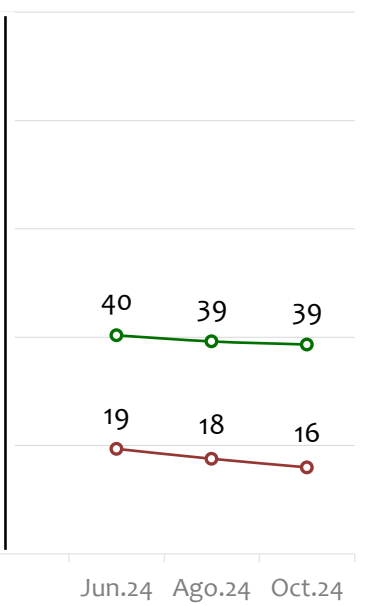
JUAN MANUEL SANTOS 2



IVÁN DUQUE



GUSTAVO PETRO



% No lo conoce **32**  
% No sabe/ No opina **13**

BASE: 700 ENCUESTADOS, ERROR 3.7%

NOTA: LAS CIFRAS ESTÁN EXPRESADAS EN PORCENTAJE



Tiene usted una opinión favorable o desfavorable de:

# Claudia López



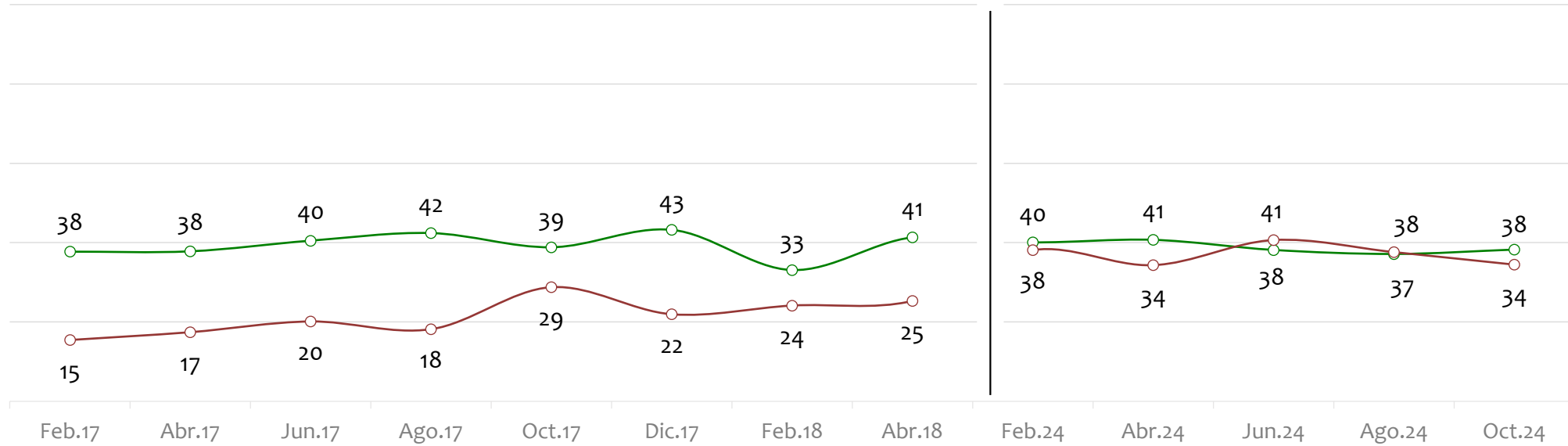
Favorable



Desfavorable

JUAN MANUEL SANTOS 2

GUSTAVO PETRO



↑  
% No la conoce 15  
% No sabe/ No opina 12

BASE: 700 ENCUESTADOS, ERROR 3.7%

NOTA: LAS CIFRAS ESTÁN EXPRESADAS EN PORCENTAJE



Tiene usted una opinión favorable o desfavorable de:

# Sergio Fajardo Valderrama



ÁLVARO  
URIBE 1

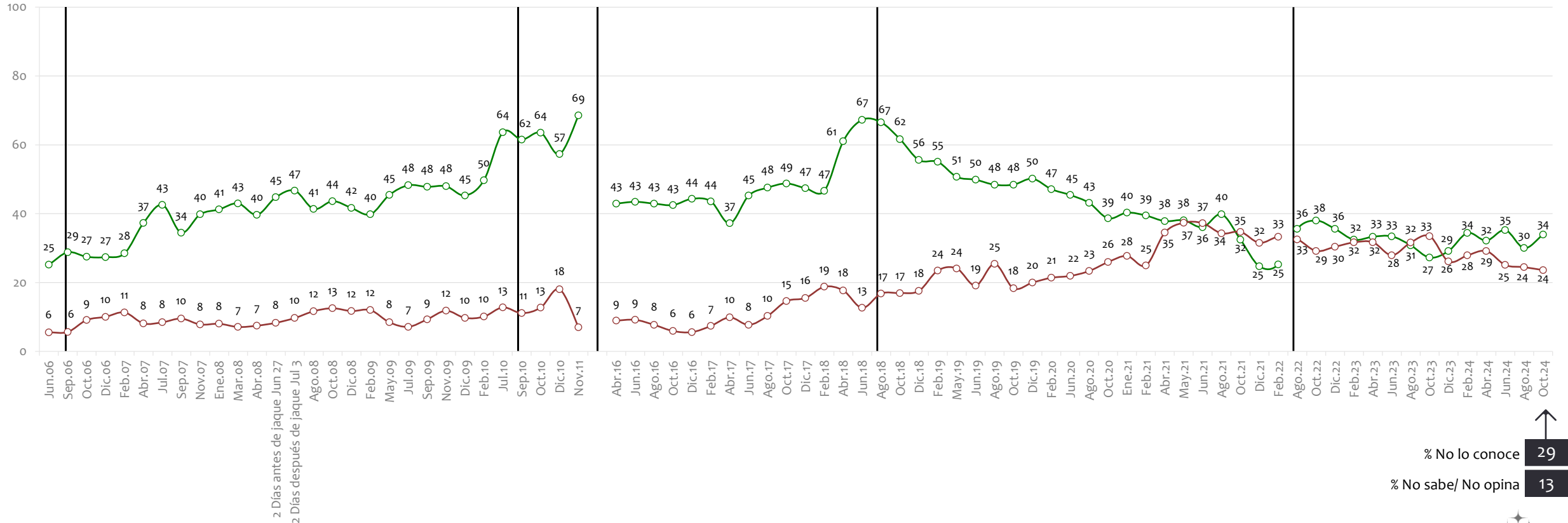
ÁLVARO  
URIBE 2

JUAN  
MANUEL  
SANTOS 1

JUAN  
MANUEL  
SANTOS 2

IVÁN  
DUQUE

GUSTAVO  
PETRO



BASE: 700 ENCUESTADOS, ERROR 3.7%

NOTA: LAS CIFRAS ESTÁN EXPRESADAS EN PORCENTAJE

% No lo conoce **29**

% No sabe/ No opina **13**



Tiene usted una opinión favorable o desfavorable de:

## Vicky Dávila

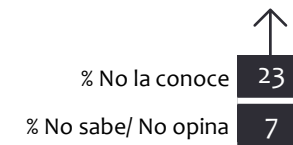
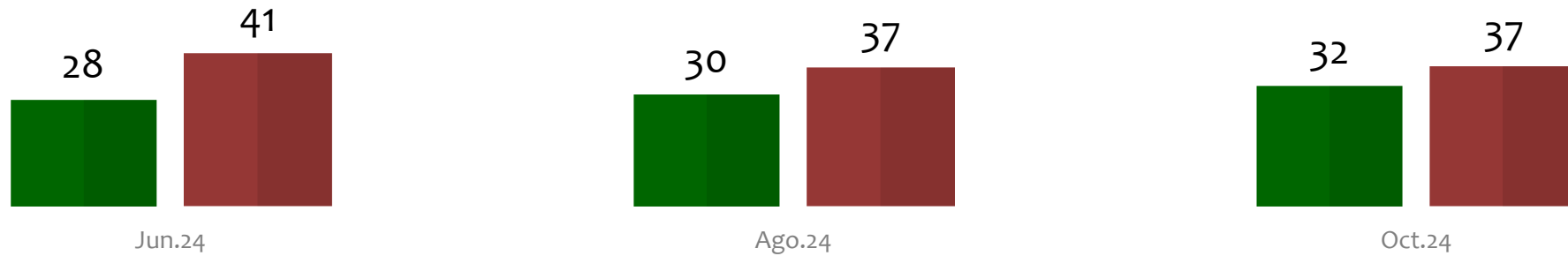


Favorable



Desfavorable

GUSTAVO PETRO



BASE: 700 ENCUESTADOS, ERROR 3.7%

NOTA: LAS CIFRAS ESTÁN EXPRESADAS EN PORCENTAJE





Tiene usted una opinión favorable o desfavorable de:

# Humberto de la Calle

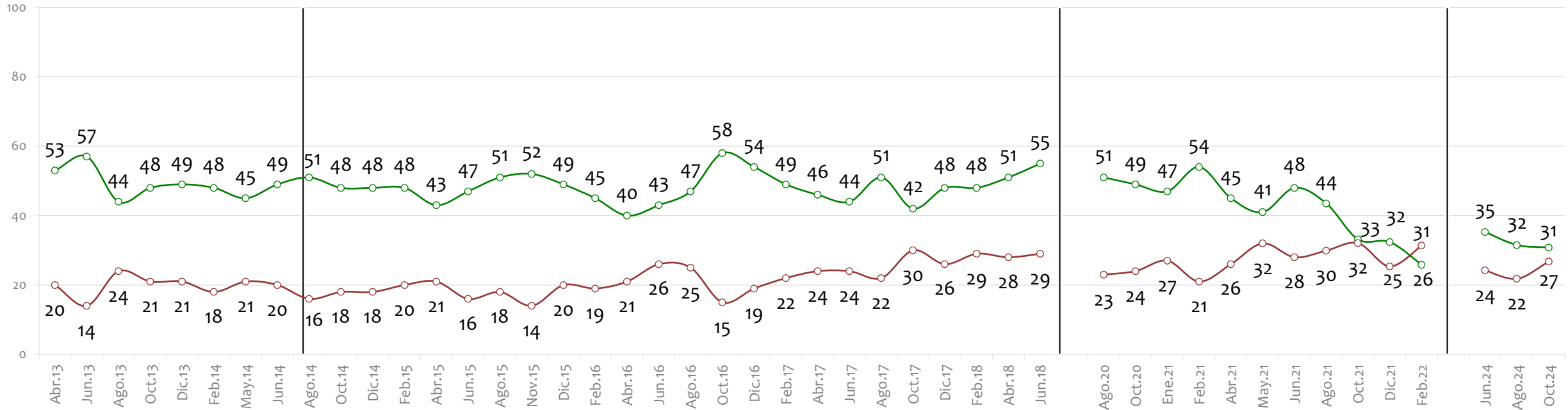


JUAN MANUEL SANTOS 1

JUAN MANUEL SANTOS 2

IVÁN DUQUE

GUSTAVO PETRO



% No lo conoce **30**

% No sabe/ No opina **13**

BASE: 700 ENCUESTADOS, ERROR 3.7%

NOTA: LAS CIFRAS ESTÁN EXPRESADAS EN PORCENTAJE



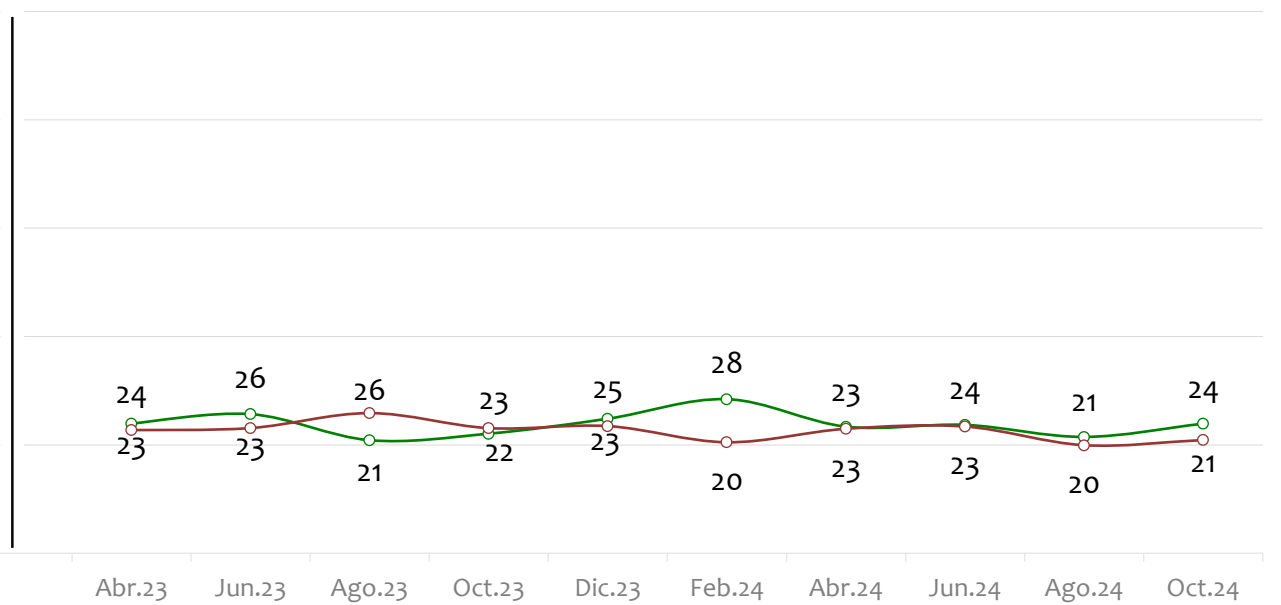
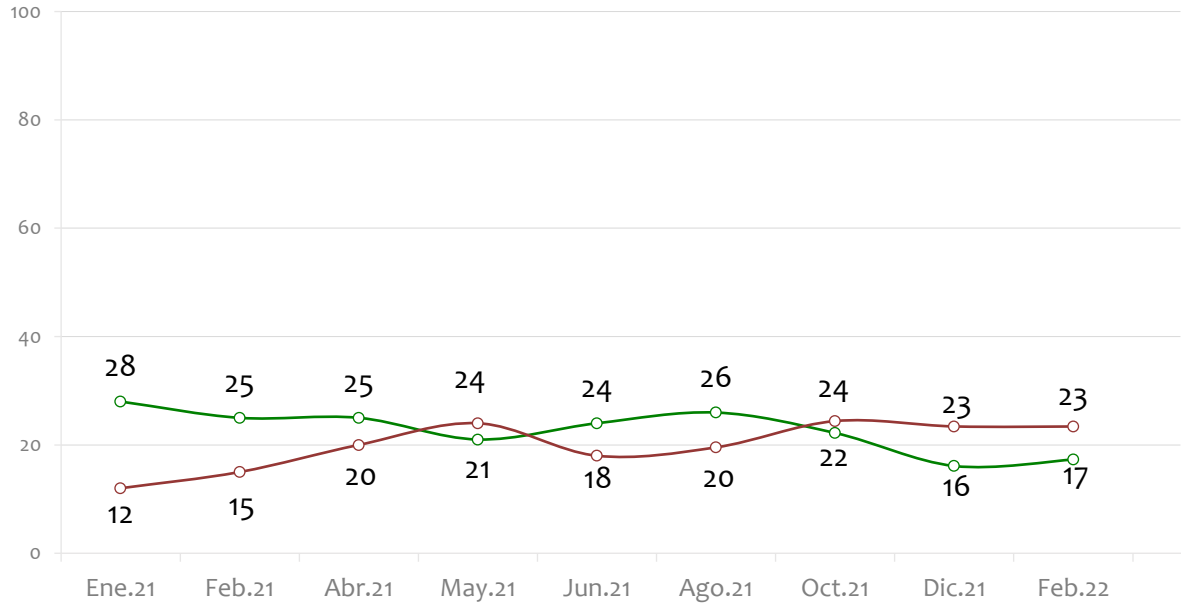
Tiene usted una opinión favorable o desfavorable de:

# Alejandro Gaviria



IVÁN DUQUE

GUSTAVO PETRO



↑  
 % No lo conoce **45**  
 % No sabe/ No opina **10**

BASE: 700 ENCUESTADOS, ERROR 3.7%

NOTA: LAS CIFRAS ESTÁN EXPRESADAS EN PORCENTAJE



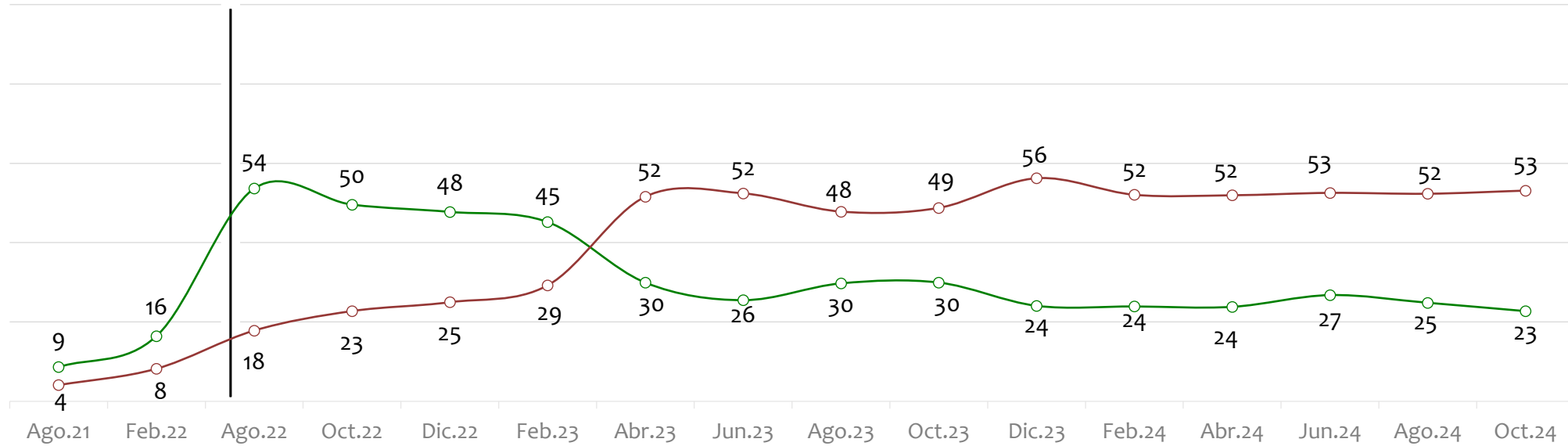
Tiene usted una opinión favorable o desfavorable de:

# Francia Márquez



IVÁN DUQUE

GUSTAVO PETRO



↑  
% No la conoce **13**  
% No sabe/ No opina **11**

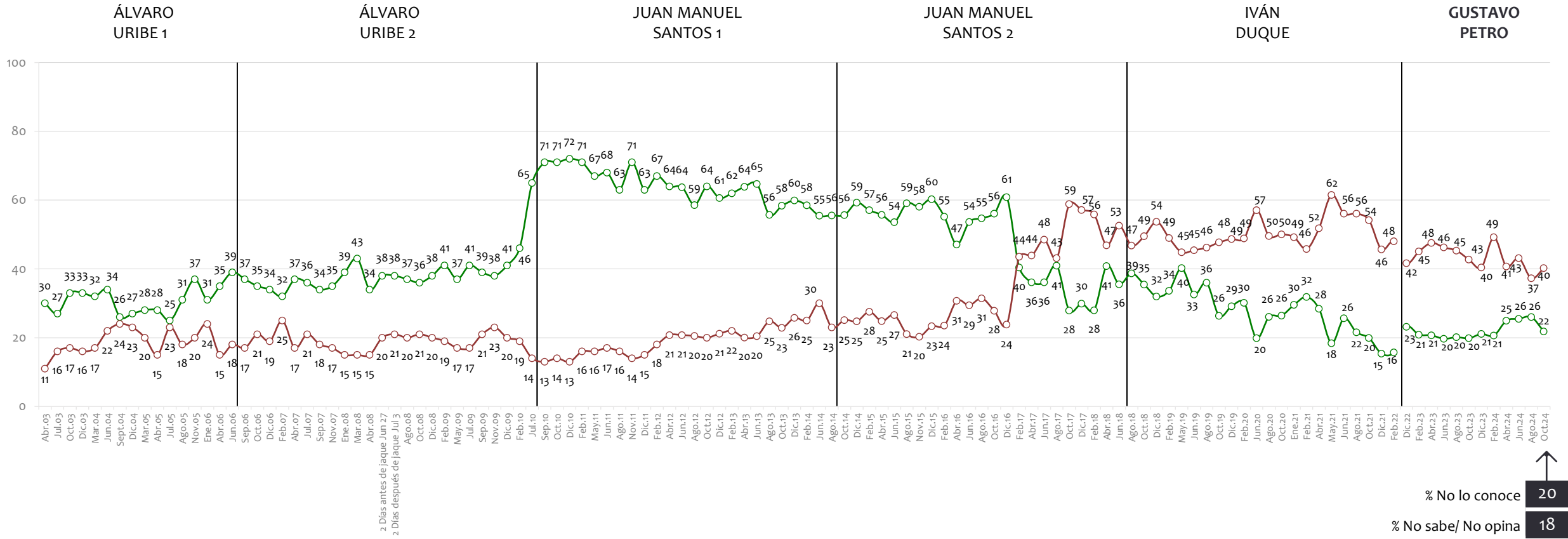
BASE: 700 ENCUESTADOS, ERROR 3.7%

NOTA: LAS CIFRAS ESTÁN EXPRESADAS EN PORCENTAJE



Tiene usted una opinión favorable o desfavorable de:

# Germán Vargas Lleras



BASE: 700 ENCUESTADOS, ERROR 3.7%

NOTA: LAS CIFRAS ESTÁN EXPRESADAS EN PORCENTAJE

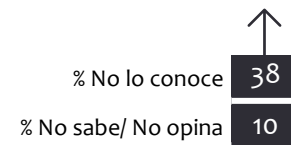
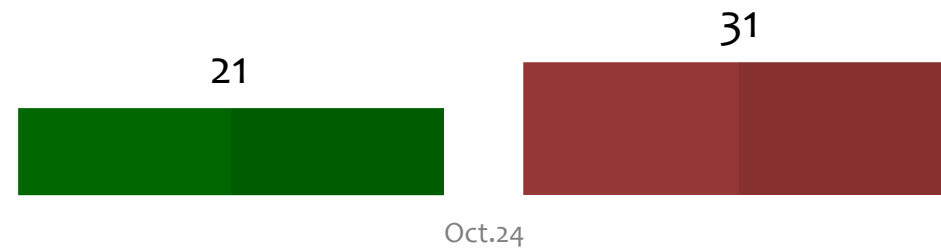


Tiene usted una opinión favorable o desfavorable de:

## Gustavo Bolívar



GUSTAVO PETRO



BASE: 700 ENCUESTADOS, ERROR 3.7%

NOTA: LAS CIFRAS ESTÁN EXPRESADAS EN PORCENTAJE



Tiene usted una opinión favorable o desfavorable de:

## Juan Daniel Oviedo

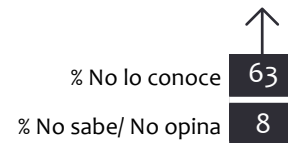
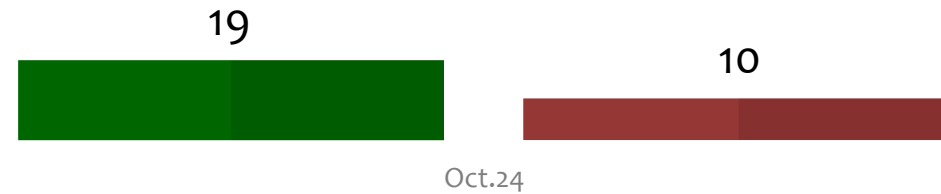


Favorable



Desfavorable

GUSTAVO PETRO



BASE: 700 ENCUESTADOS, ERROR 3.7%

NOTA: LAS CIFRAS ESTÁN EXPRESADAS EN PORCENTAJE



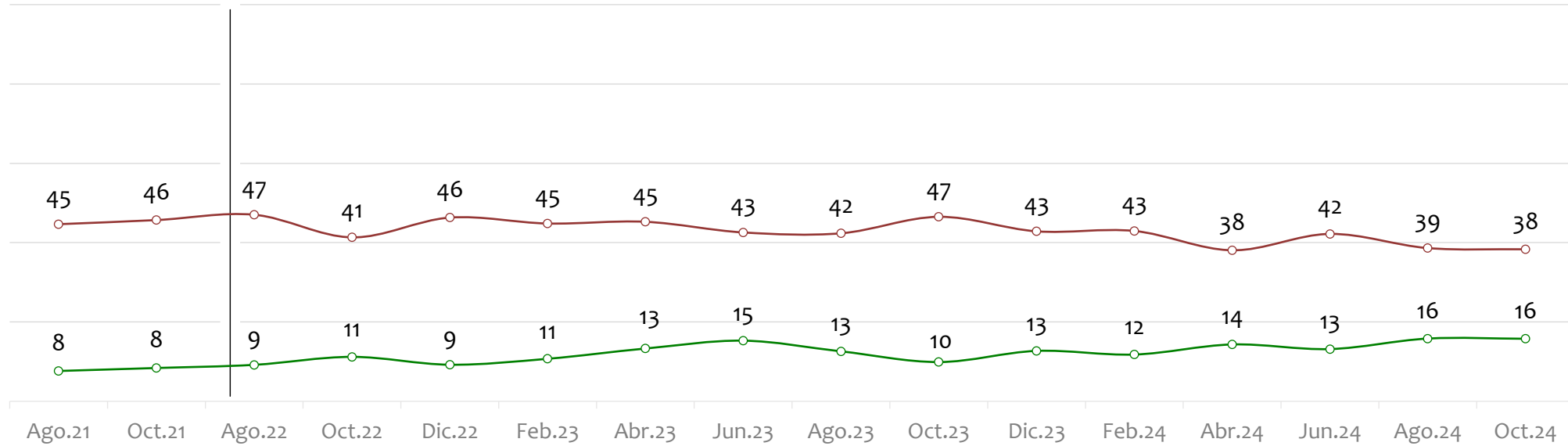
Tiene usted una opinión favorable o desfavorable de:

# María Fernanda Cabal



IVÁN DUQUE

GUSTAVO PETRO



↑  
% No la conoce **38**  
% No sabe/ No opina **8**

BASE: 700 ENCUESTADOS, ERROR 3.7%

NOTA: LAS CIFRAS ESTÁN EXPRESADAS EN PORCENTAJE



Tiene usted una opinión favorable o desfavorable de:

## María José Pizarro

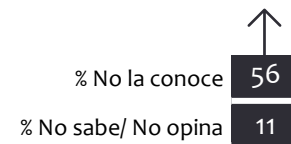
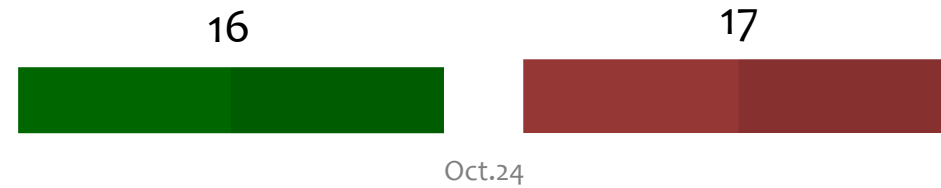


Favorable



Desfavorable

GUSTAVO PETRO



BASE: 700 ENCUESTADOS, ERROR 3.7%

NOTA: LAS CIFRAS ESTÁN EXPRESADAS EN PORCENTAJE



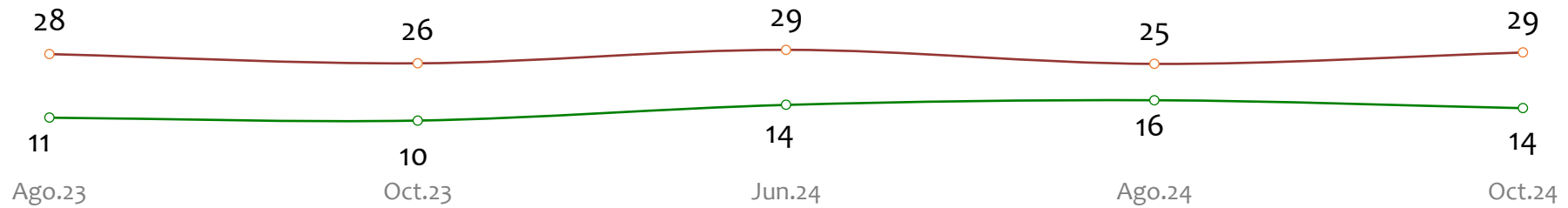


Tiene usted una opinión favorable o desfavorable de:

# Miguel Uribe



GUSTAVO PETRO



↑  
% No lo conoce 50  
% No sabe/ No opina 8

BASE: 700 ENCUESTADOS, ERROR 3.7%

NOTA: LAS CIFRAS ESTÁN EXPRESADAS EN PORCENTAJE



Tiene usted una opinión favorable o desfavorable de:

# Paloma Valencia



Favorable

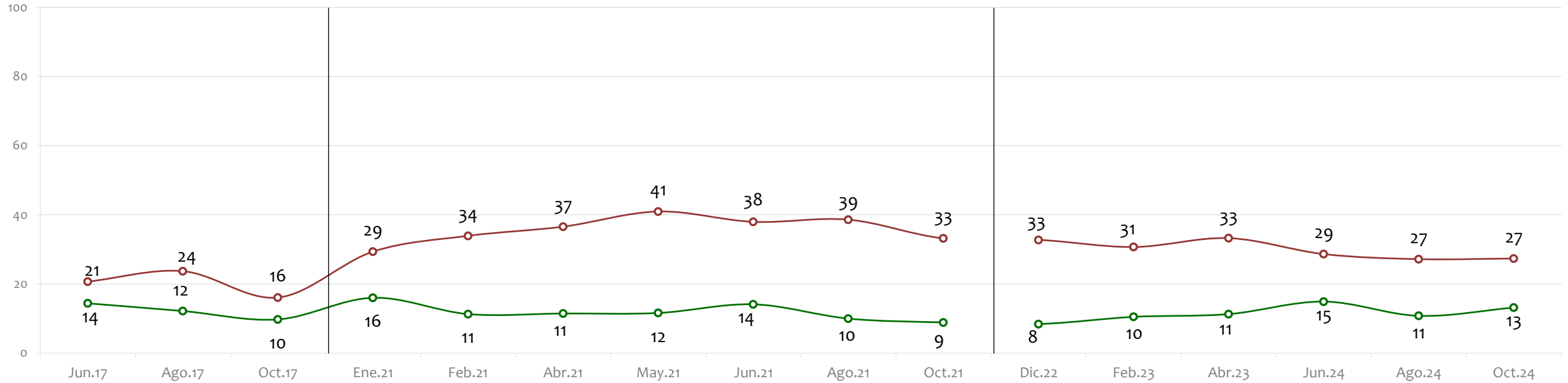


Desfavorable

JUAN MANUEL SANTOS 2

IVÁN DUQUE

GUSTAVO PETRO



↑  
% No la conoce **54**  
% No sabe/ No opina **6**

BASE: 700 ENCUESTADOS, ERROR 3.7%

NOTA: LAS CIFRAS ESTÁN EXPRESADAS EN PORCENTAJE



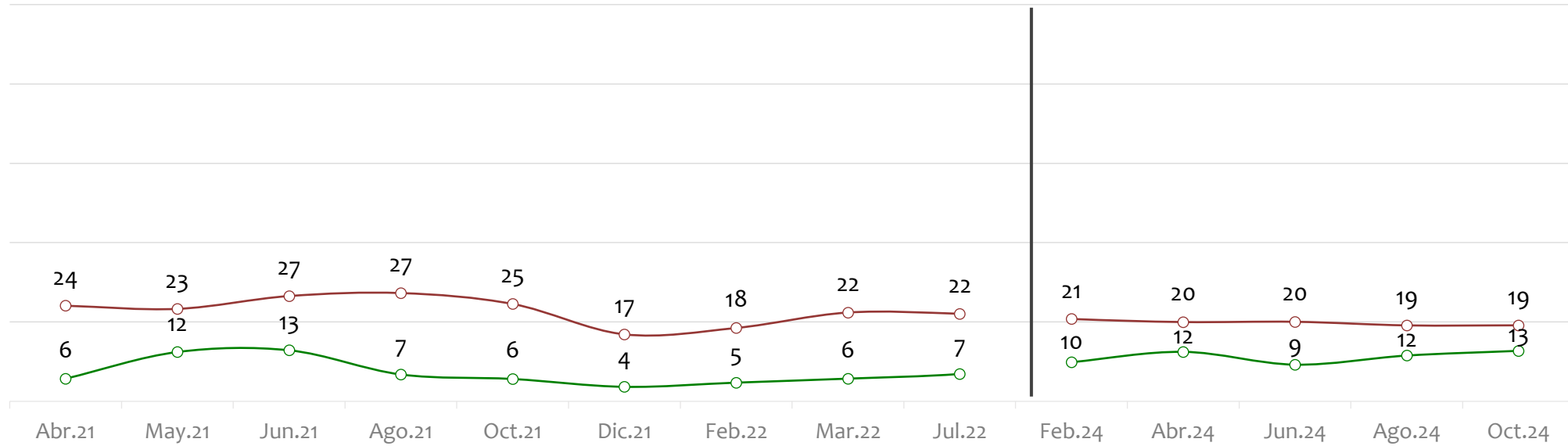
Tiene usted una opinión favorable o desfavorable de:

# Margarita Cabello



IVÁN DUQUE

GUSTAVO PETRO



↑  
% No la conoce **60**  
% No sabe/ No opina **8**

BASE: 700 ENCUESTADOS, ERROR 3.7%

NOTA: LAS CIFRAS ESTÁN EXPRESADAS EN PORCENTAJE

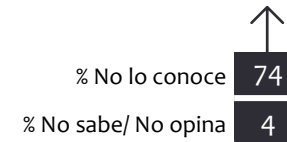
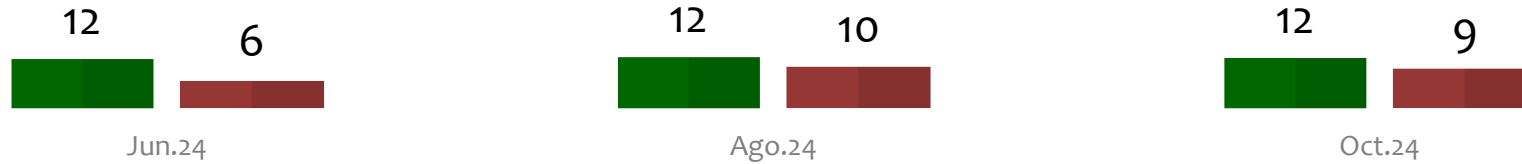


Tiene usted una opinión favorable o desfavorable de:

## Luis Gilberto Murillo



GUSTAVO PETRO



BASE: 700 ENCUESTADOS, ERROR 3.7%

NOTA: LAS CIFRAS ESTÁN EXPRESADAS EN PORCENTAJE



Tiene usted una opinión favorable o desfavorable de:

## David Luna

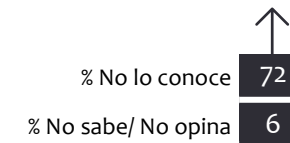
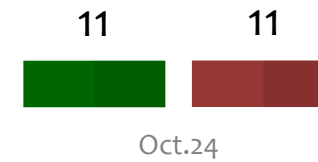
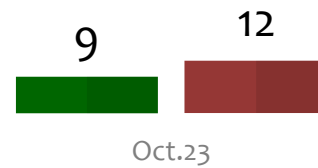
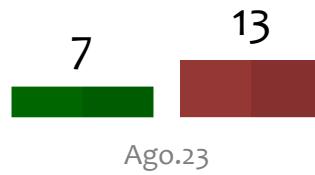


Favorable



Desfavorable

GUSTAVO PETRO



BASE: 700 ENCUESTADOS, ERROR 3.7%

NOTA: LAS CIFRAS ESTÁN EXPRESADAS EN PORCENTAJE



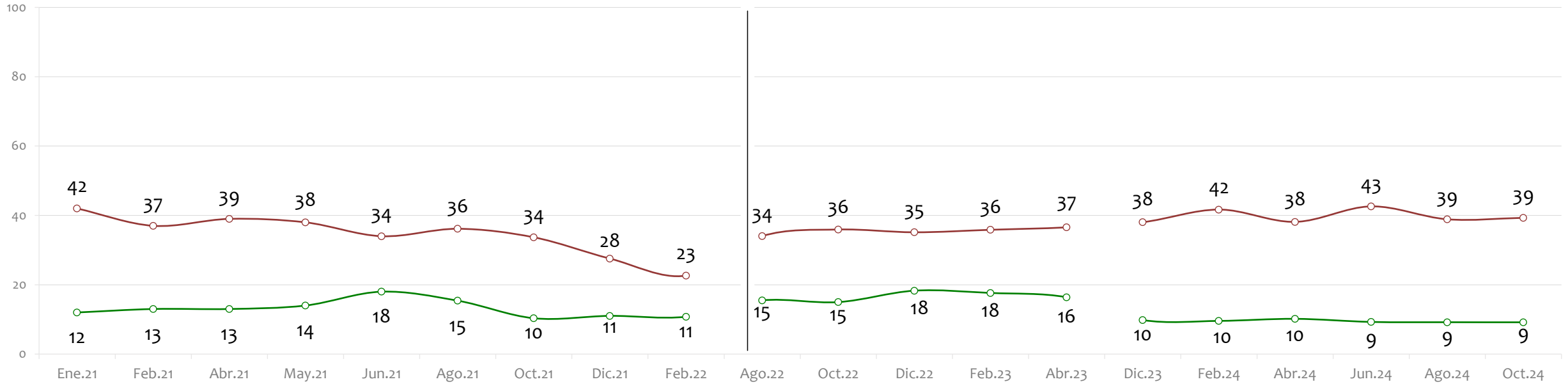
Tiene usted una opinión favorable o desfavorable de:

# Roy Barreras



IVÁN DUQUE

GUSTAVO PETRO



↑  
% No lo conoce **42**  
% No sabe/ No opina **9**

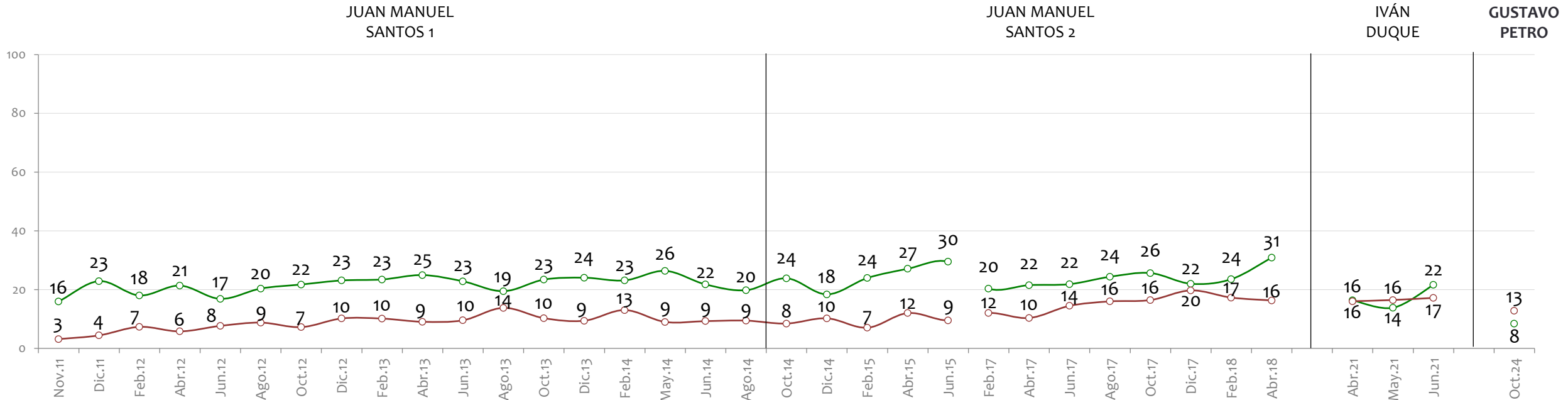
BASE: 700 ENCUESTADOS, ERROR 3.7%

NOTA: LAS CIFRAS ESTÁN EXPRESADAS EN PORCENTAJE



Tiene usted una opinión favorable o desfavorable de:

# Juan Carlos Pinzón



BASE: 700 ENCUESTADOS, ERROR 3.7%

NOTA: LAS CIFRAS ESTÁN EXPRESADAS EN PORCENTAJE



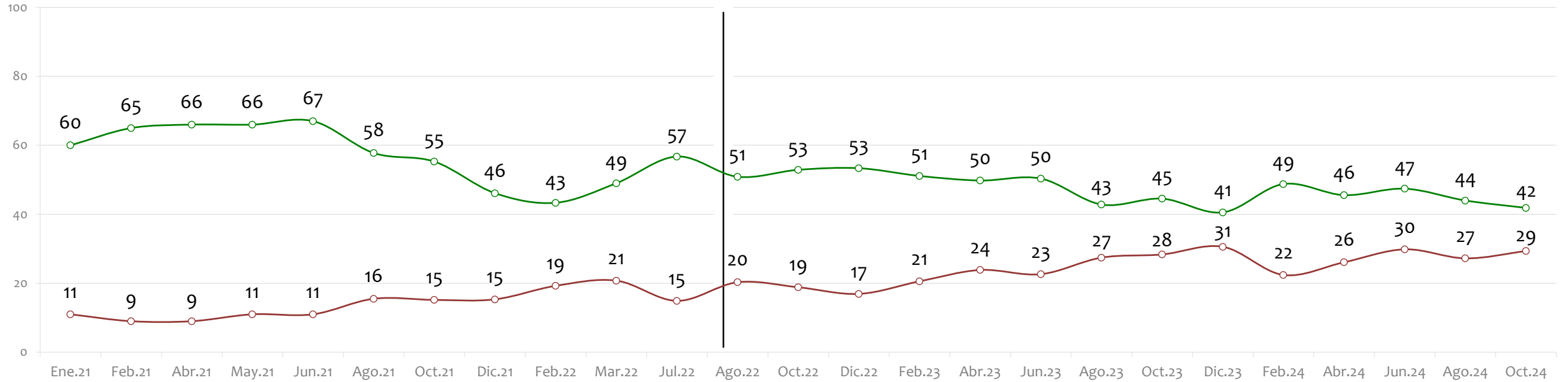
Tiene usted una opinión favorable o desfavorable de:

# Presidente de EEUU Joe Biden



IVÁN DUQUE

GUSTAVO PETRO



↑  
% No lo conoce **10**  
% No sabe/ No opina **19**

BASE: 700 ENCUESTADOS, ERROR 3.7%

NOTA: LAS CIFRAS ESTÁN EXPRESADAS EN PORCENTAJE





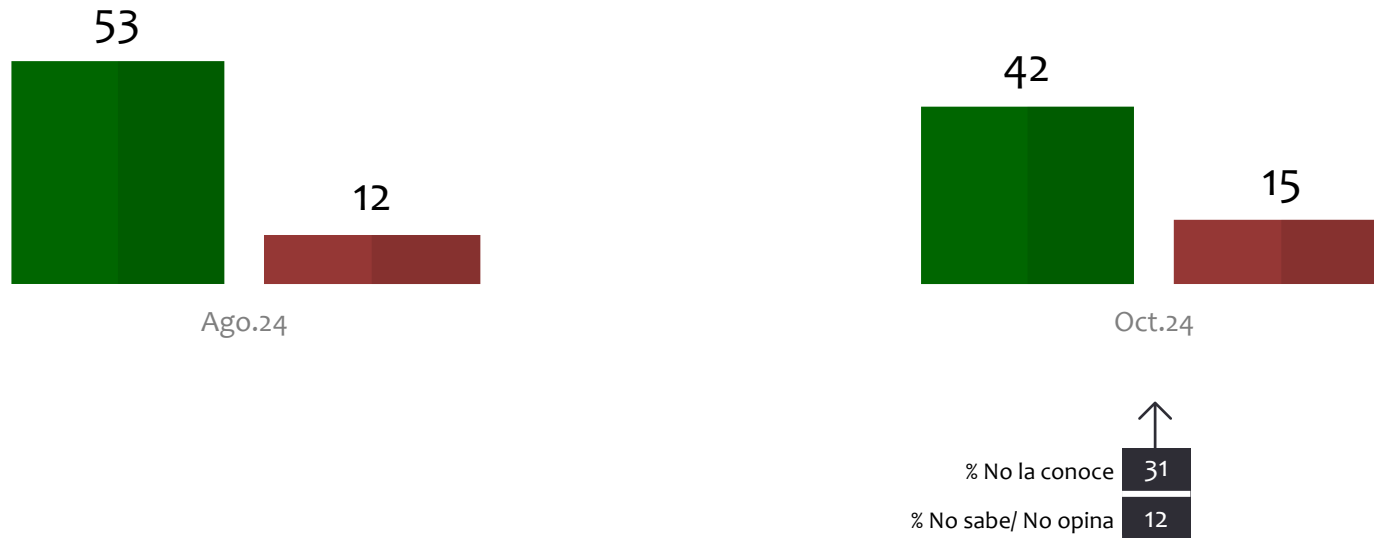
Tiene usted una opinión favorable o desfavorable de:

# María Corina Machado

 Favorable

 Desfavorable

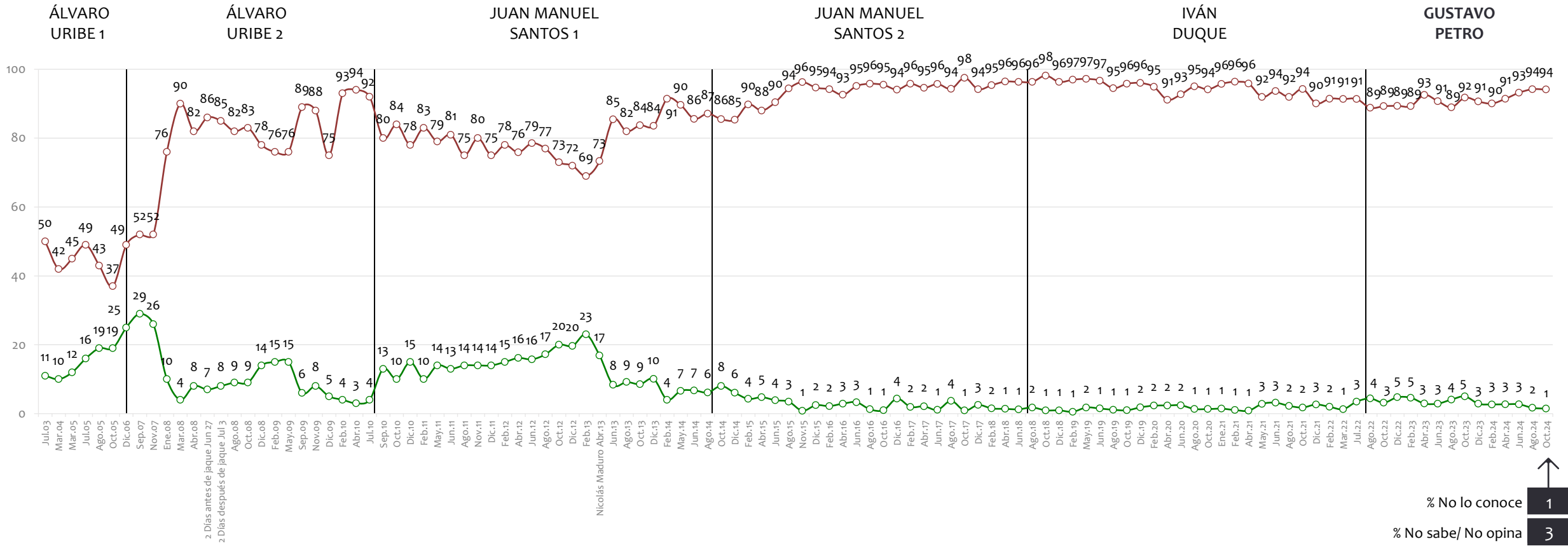
GUSTAVO PETRO



BASE: 700 ENCUESTADOS, ERROR 3.7%

NOTA: LAS CIFRAS ESTÁN EXPRESADAS EN PORCENTAJE

# Tiene usted una opinión favorable o desfavorable de: Presidente de Venezuela Nicolás Maduro



BASE: 700 ENCUESTADOS, ERROR 3.7%

NOTA: LAS CIFRAS ESTÁN EXPRESADAS EN PORCENTAJE



# Cuestionarios



## Cuestionario Tipo A



Cuestionario

## Cuestionario Tipo B



Cuestionario

