

Clima POLÍTICO

Colombia

6

Septiembre 2024

www.emporiacya.com



EMPRESA QUE REALIZA

Emporia Consultores y Asociados

EMPRESA QUE FINANCIA

Emporia Consultores y Asociados con recursos propios

OBJETIVOS

Medir la favorabilidad del Presidente de la República, Gustavo Petro; medir la favorabilidad de alcaldes y gobernadores en el país; conocer las expectativas de la ciudadanía con respecto al rumbo de Colombia, la posible reforma a la salud, medir el conocimiento y la favorabilidad de precandidatos presidenciales y la intención de voto ante eventuales consultas de diferentes partidos políticos

POBLACIÓN OBJETIVO

Hombres y mujeres mayores de 18 años, de todos los grupos de edad y todos los niveles socioeconómicos, residentes en las siguientes ciudades: Bogotá (6.200.000), Medellín (2.040.000), Cali (1.710.000), Barranquilla (957.117), Bucaramanga (471.959), Montería (390.420), conforme las proyecciones del DANE para el año 2023.

MARCO MUESTRAL

Marco de áreas por recorrido

TAMAÑO Y DISTRIBUCIÓN DE LA MUESTRA

Para las preguntas correspondientes a cada ciudad, tomamos en cuenta la siguiente distribución: Bogotá 400 encuestas, Medellín 385 encuestas, Cali 385 encuestas, Barranquilla 385 encuestas, Bucaramanga 384 encuestas, Montería 384 encuestas. Para las preguntas de orden nacional, tomamos una muestra base de 1200 encuestas distribuidas de la siguiente manera: Bogotá 400 encuestas, Medellín 200 encuestas seleccionadas aleatoriamente, Cali 200 encuestas seleccionadas aleatoriamente, Barranquilla 140 encuestas seleccionadas aleatoriamente, Montería 60 encuestas seleccionadas aleatoriamente,

TIPO DE MUESTREO

Muestreo aleatorio simple

ERROR DE MUESTREO

Para este estudio tuvimos en cuenta un porcentaje de confianza del 95% y los siguientes márgenes de error: para la muestra general de las 6 ciudades agrupadas un $\pm 2.03\%$, para las muestras sencillas por ciudad: Bogotá $\pm 4.9\%$, Medellín $\pm 5\%$, Cali $\pm 5\%$, Barranquilla $\pm 5\%$, Bucaramanga $\pm 5\%$, Montería $\pm 5\%$




TECNICA

MÉTODO DE APLICACIÓN	Presencial cara a cara por interceptación.
NÚMERO DE PREGUNTAS	Bogotá: 6 preguntas. Medellín, Cali, Barranquilla, Bucaramanga y Montería, 7 preguntas.
FECHA DE RECOLECCIÓN DE LOS DATOS	Del 26 de Agosto al 01 de Septiembre de 2024
NÚMERO DE ENCUESTADORES	48
TEMAS TRATADOS EN LA ENCUESTA	Opinión pública sobre el Presidente de la República, opinión pública sobre Alcaldes y Gobernadores, opinión pública sobre la Reforma a la Salud, conocimiento y favorabilidad de posible candidatos a la presidencia de la República para el año 2026 e intención de voto en hipotético escenario de consultas de diferentes partidos políticos
MÉTODO DE VALIDACIÓN	Fueron revisadas el 100% de las encuestas, y auditado un 20%.
PERSONAJES O INSTITUCIONES POR LAS CUALES SE INDAGÓ	Referirse al cuestionario.
PREGUNTAS PLANTEADAS	Referirse al cuestionario.
VARIABLES DE PONDERACIÓN	Sexo, edad, población, estrato
FACTOR DE PONDERACIÓN	Es la cifra que actuando como un multiplicador permite llevar los datos muestrales a la población, es decir expandir la muestra. El factor de ponderación se calculó dividiendo el porcentaje del universo de las variables rango de edad, sexo y nivel socioeconómico sobre el porcentaje de la muestra para las mismas variables. El factor de ponderación indica la cantidad de unidades muestrales que representa cada encuestado para ser proporcional o representativo al universo.


Distribución de la Muestra



GÉNERO

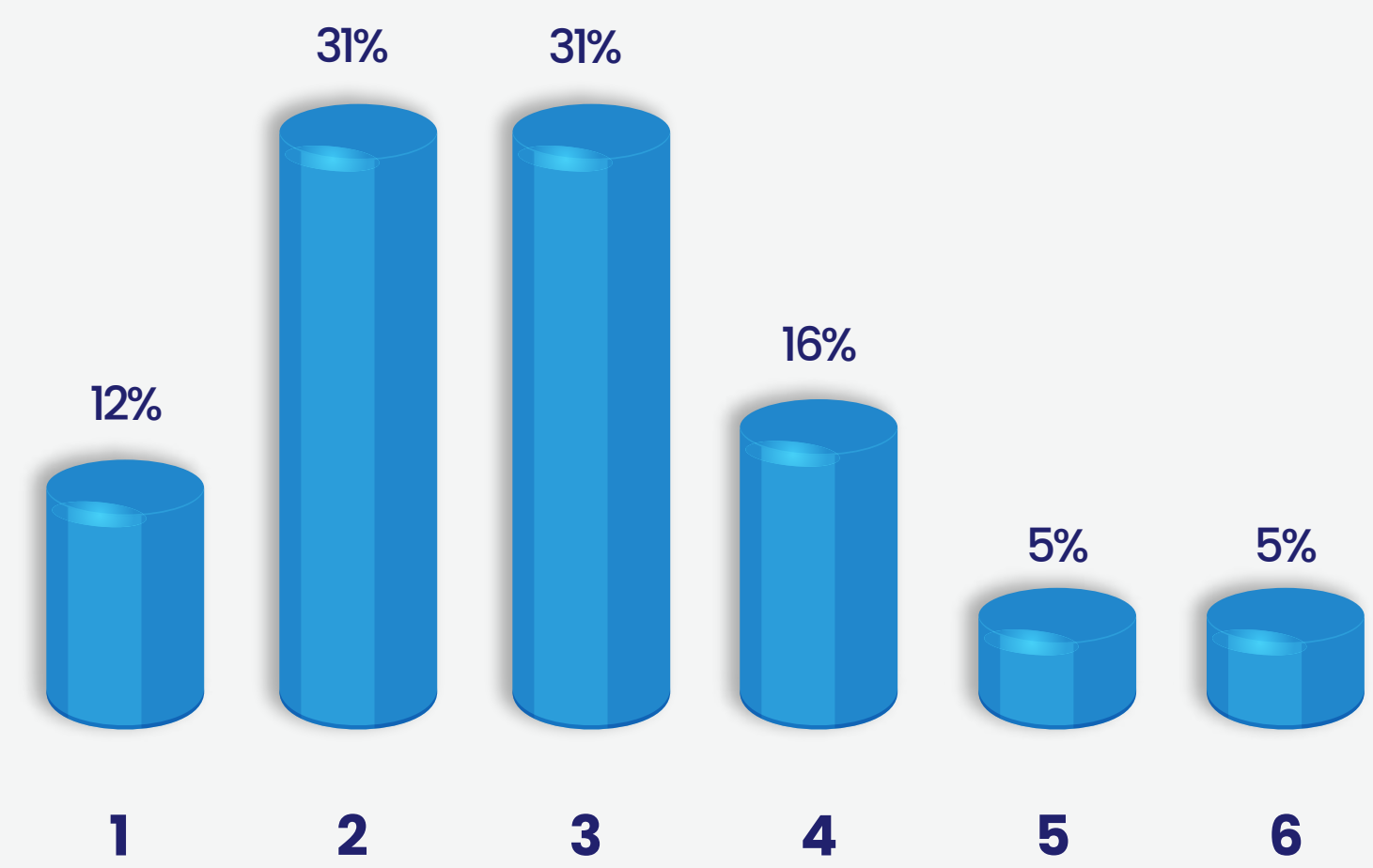


Mujeres
54%



Hombres
46%


ESTRATO



DEMOGRÁFICOS

(BASE DE ENCUESTADOS 1200 PERSONAS)

RANGO DE EDAD



PERCEPCIÓN PAÍS




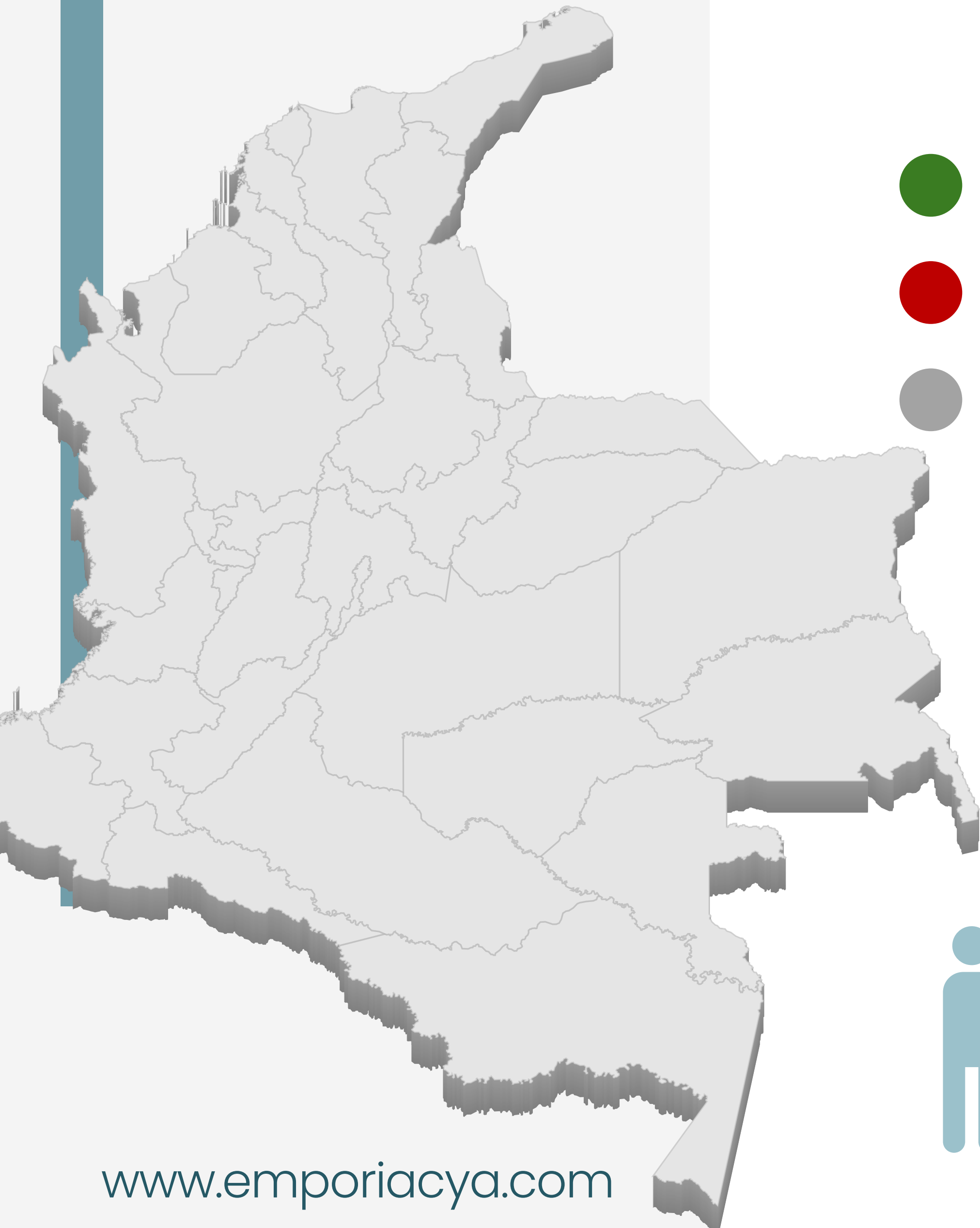
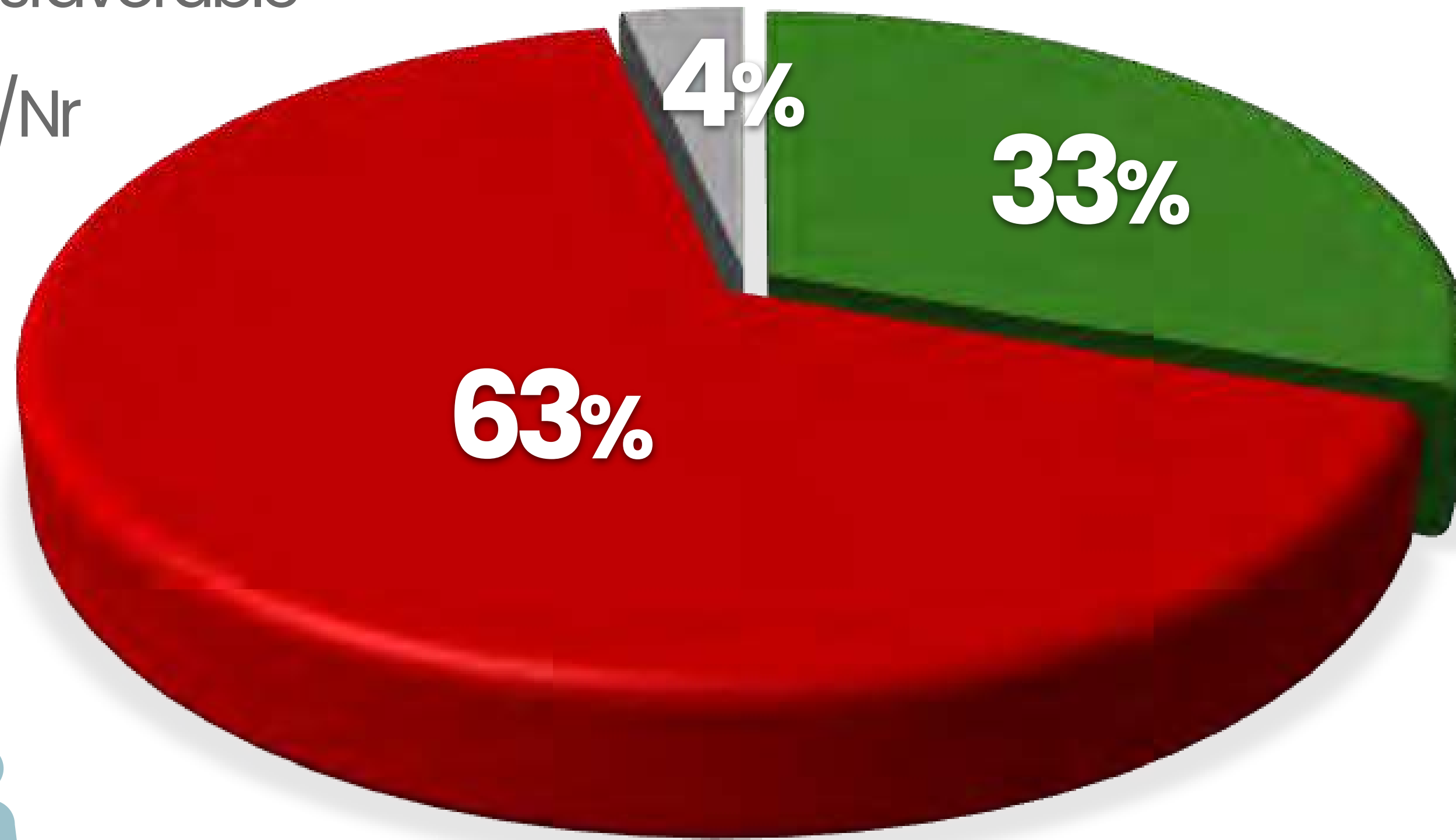
www.emporiacya.com

 **Emporia**
Consultores y Asociados
RESOLUCIÓN DEL CNE No. 2944/2022

Ud considera que, el futuro de Colombia para los próximos años será...

(Base de encuestados: 1200 personas)

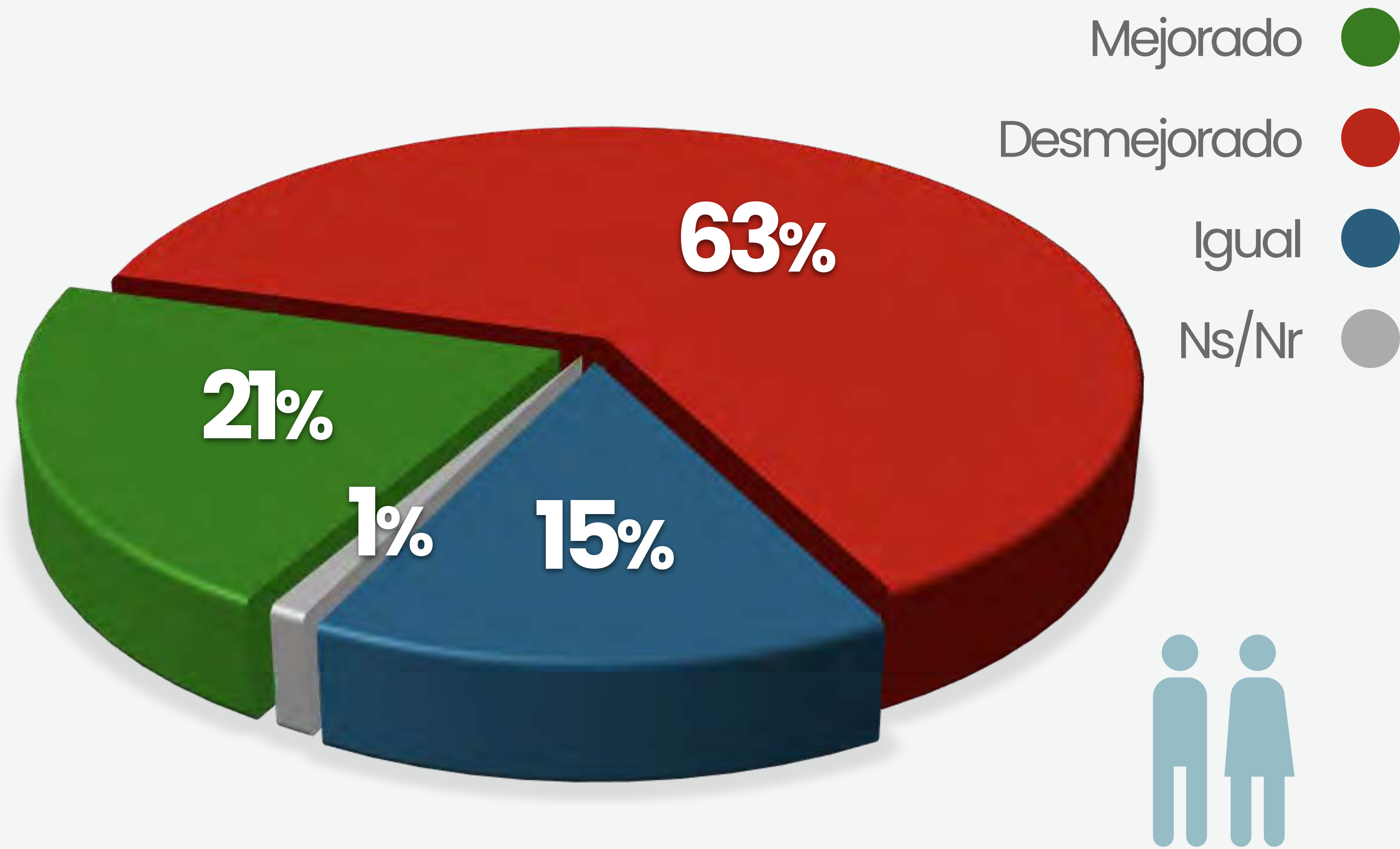
- Favorable
- Desfavorable
- Ns/Nr



PANORAMA GENERAL

Usted siente que su economía en los últimos 6 meses ha...

(Base de encuestados: 1200 personas)



PANORAMA GENERAL



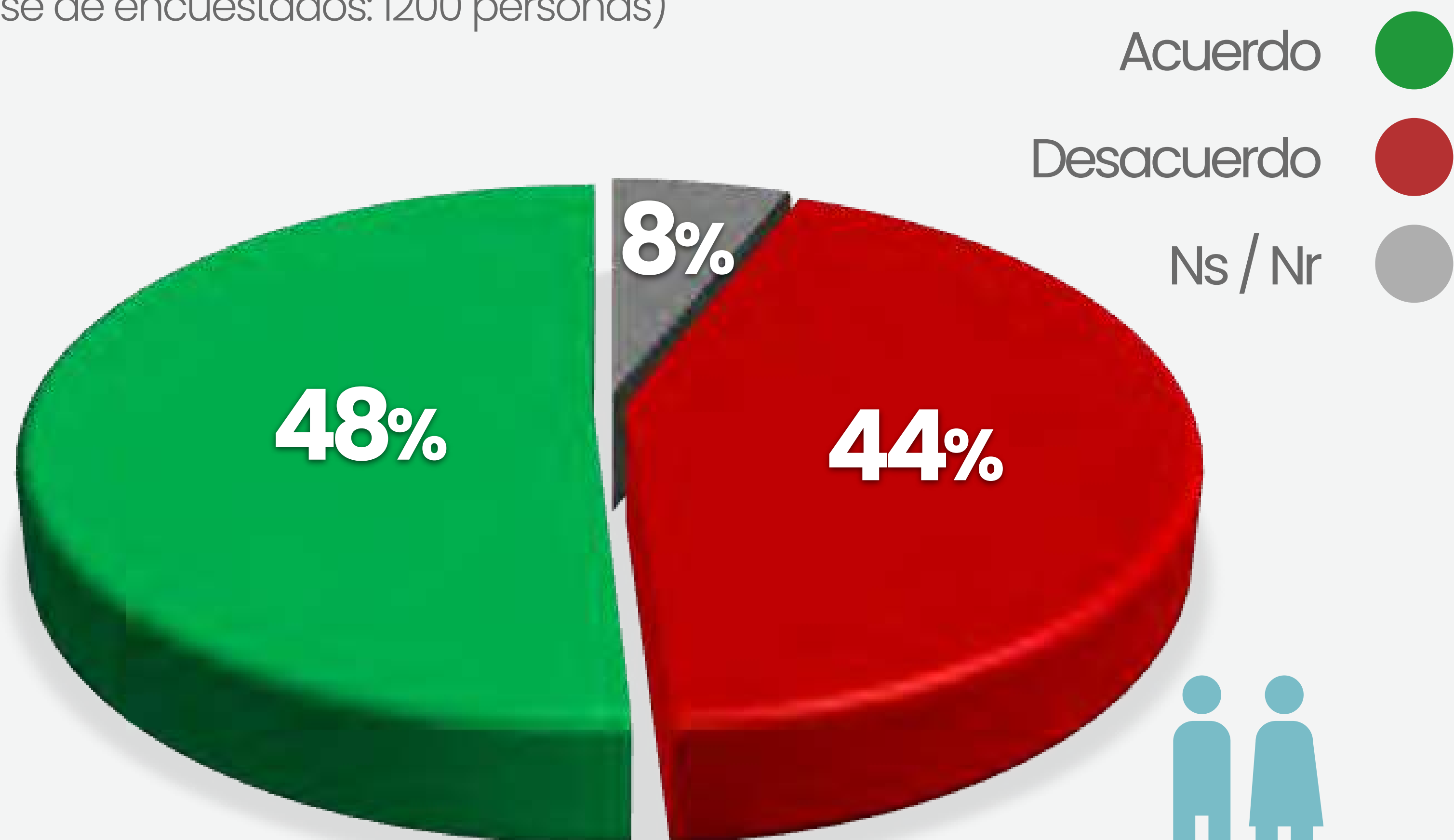
REFORMA DE LA SALUD



www.emporiacya.com

¿Está usted de acuerdo o en desacuerdo con la reforma a la salud que va a volver a ser presentada en el Congreso en los próximos días?

(Base de encuestados: 1200 personas)



PANORAMA GENERAL



APROBACIÓN PRESIDENTE Gustavo Petro



En términos generales, ¿Usted aprueba o desaprueba la gestión de Gustavo Petro como Presidente de Colombia?

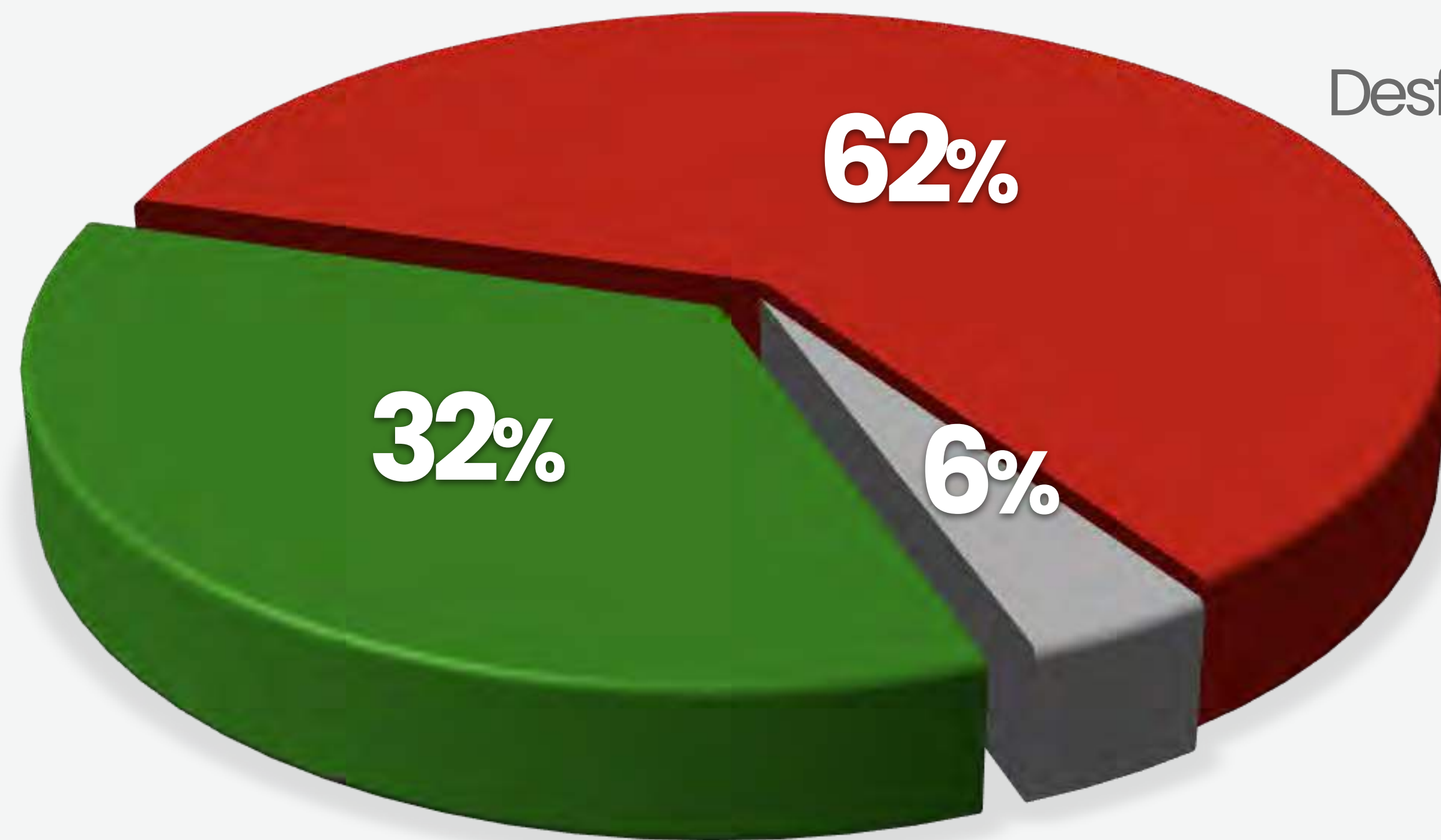
(Base de encuestados: 1200 personas)

PROMEDIO GENERAL

Favorable ●

Desfavorable ●

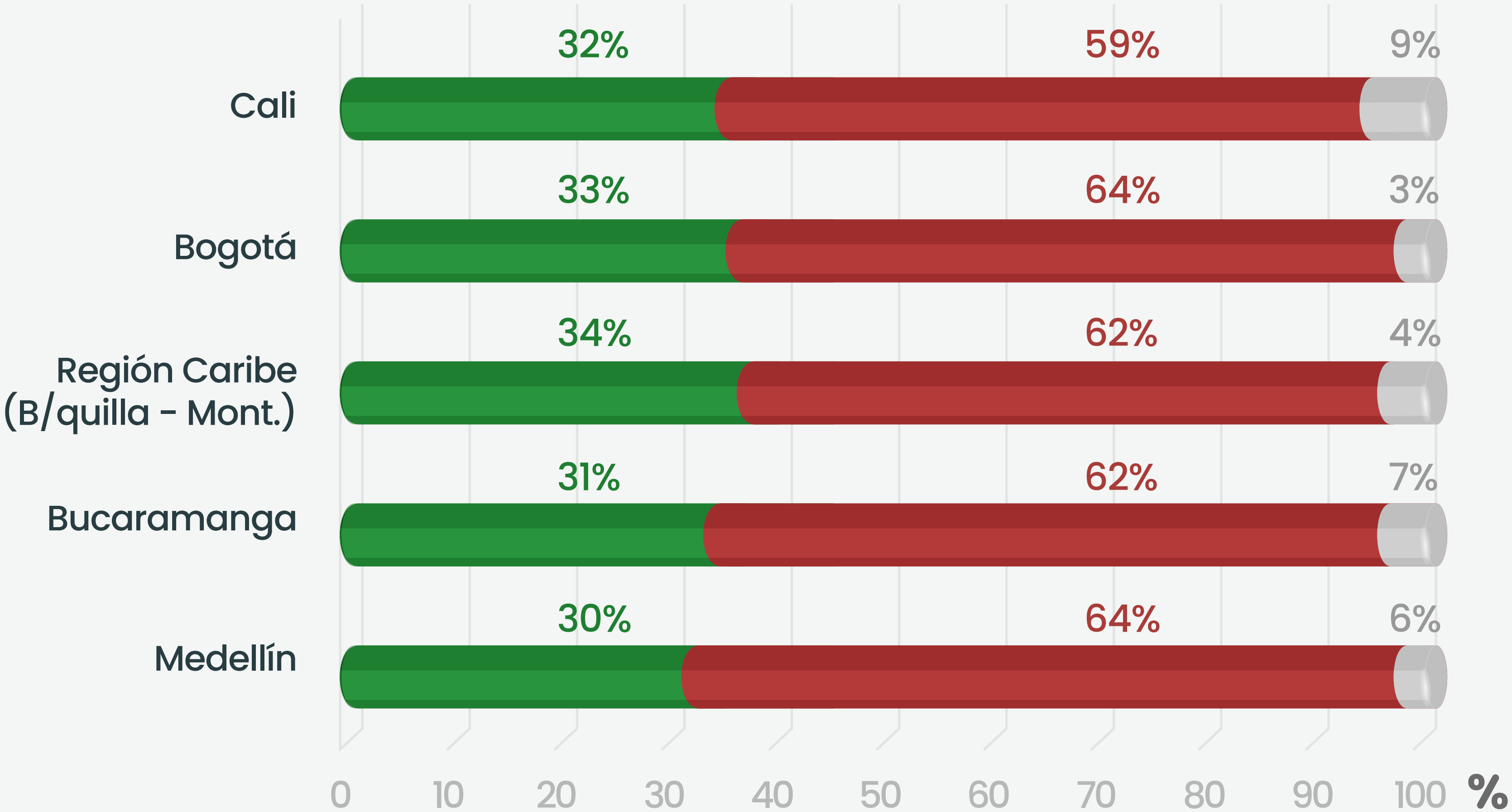
Ns/Nr ●





En términos generales, ¿Usted aprueba o desaprueba la gestión de Gustavo Petro como Presidente de Colombia?

(Base de encuestados: 1200 personas)



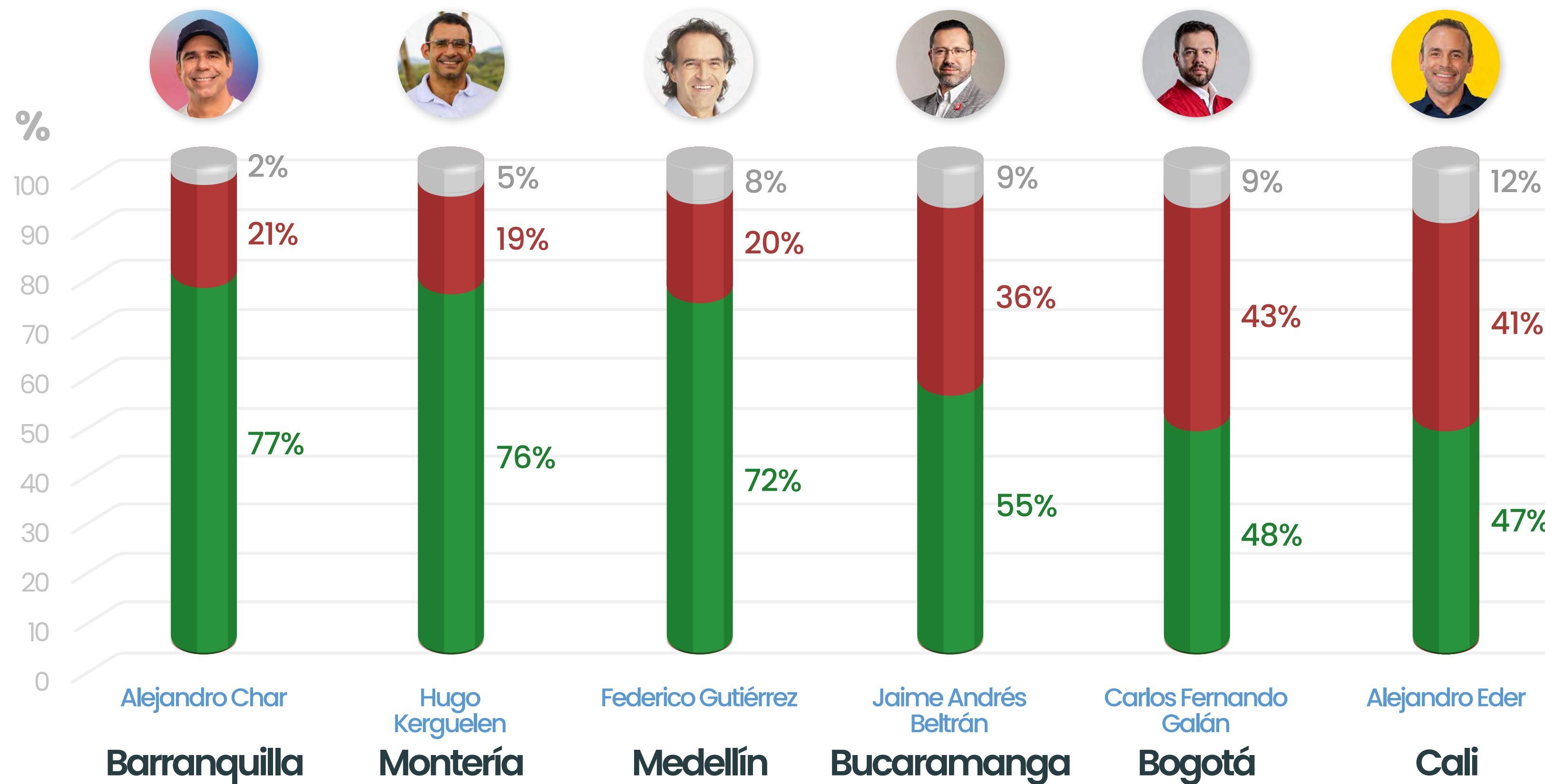
- Favorable
- Desfavorable
- Ns/Nr

Percepción Gestión ALCALDES



Después de los primeros meses de gobierno, ¿Qué imagen tiene usted del Alcalde de su ciudad?

Base de encuestados: Bogotá 400, Medellín 200, Cali 200, Bucaramanga 200, Región Caribe: (Barranquilla 140, Montería 60)

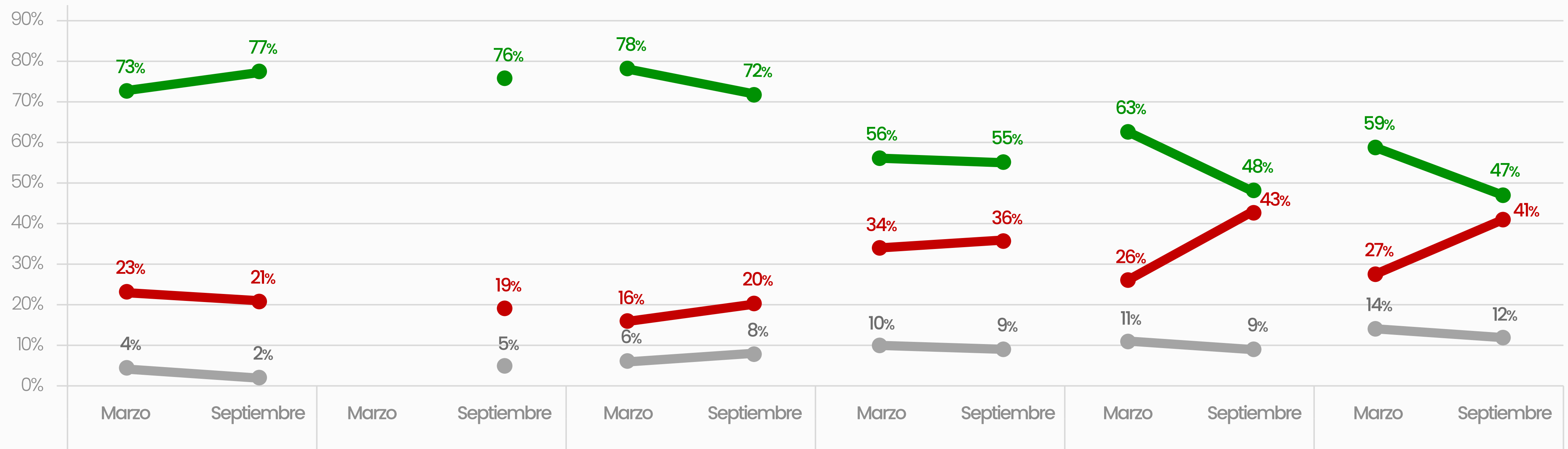


- Favorable
- Desfavorable
- Ns/Nr

Comparativo favorabilidad Alcaldes Marzo 2024 – Septiembre 2024

Base de encuestados: Bogotá 400, Medellín 200, Cali 200, Bucaramanga 200, Región Caribe: (Barranquilla 140, Montería 60)

● Favorable ● Desfavorable ● Ns/Nr



Alejandro Char
Barranquilla



Hugo Kerguelen
Montería



Federico Gutiérrez
Medellín



Jaime Andrés Beltrán
Bucaramanga



Alejandro Eder
Cali



Carlos Fernando Galán
Bogotá

Percepción Gestión GOBERNADORES

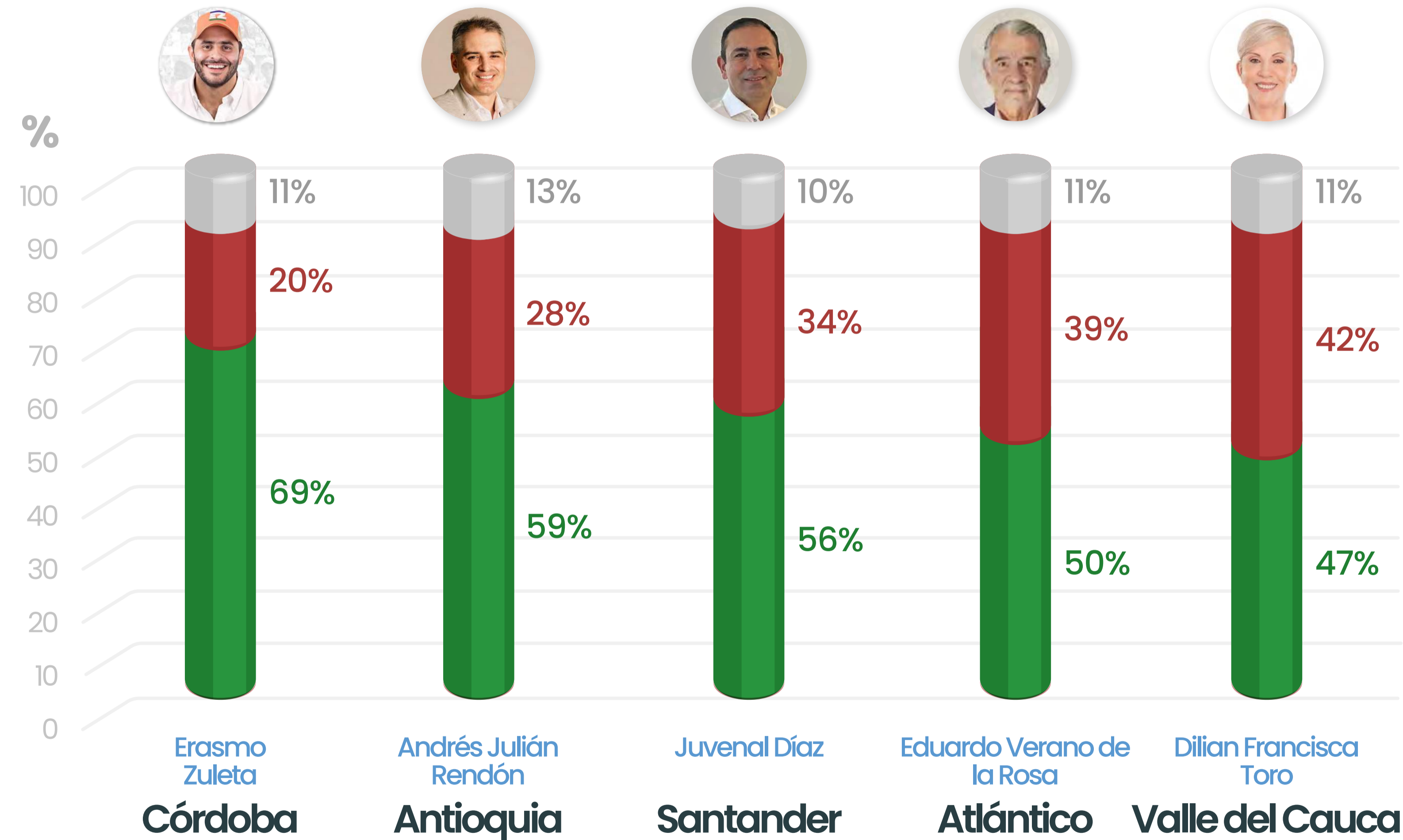


www.emporiacya.com

 **Emporia**
Consultores y Asociados
RESOLUCIÓN DEL CNE No. 2944/2022

Después de los primeros meses de gobierno, ¿Qué imagen tiene usted del Gobernador(a) de su departamento?

Base de encuestados: Bogotá 400, Medellín 200, Cali 200, Bucaramanga 200, Región Caribe: (Barranquilla 140, Montería 60)

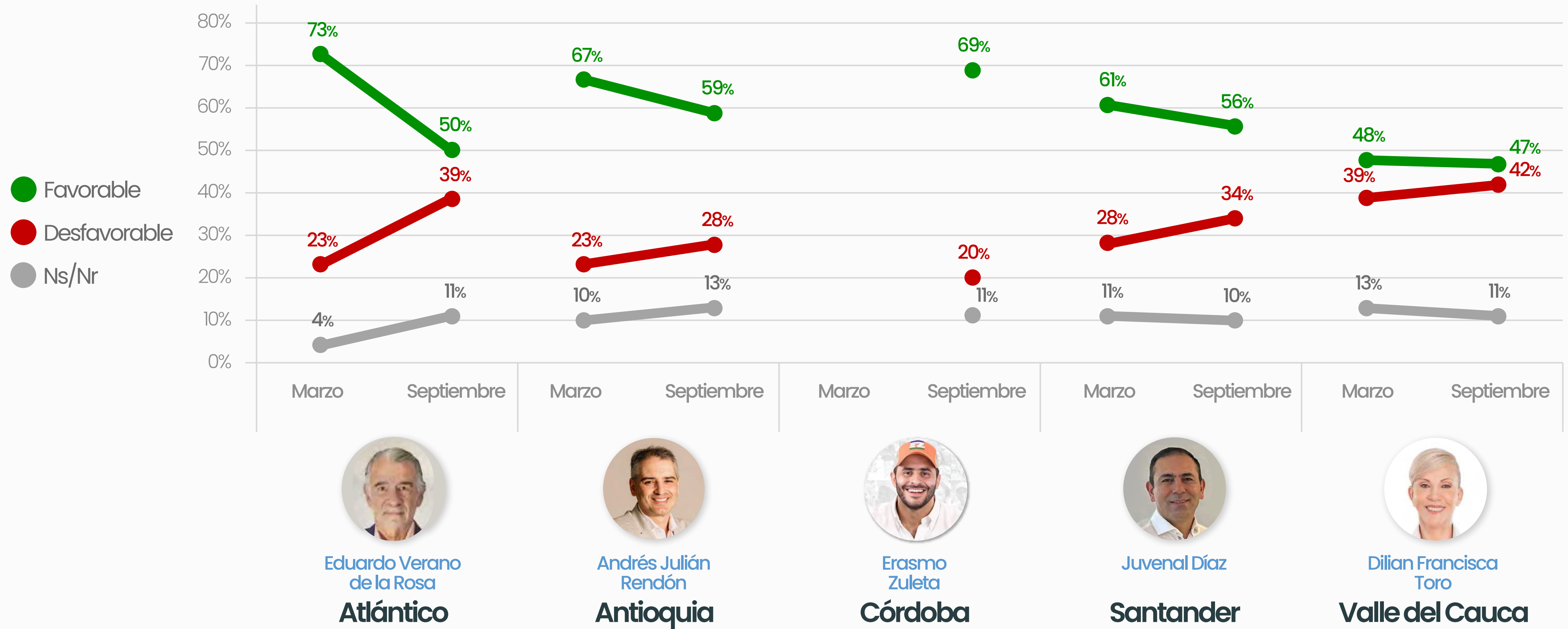


Favorable ●
 Desfavorable ●
 Ns/Nr ●



Comparativo favorabilidad Gobernadores Marzo 2024 – Septiembre 2024

Base de encuestados: Bogotá 400, Medellín 200, Cali 200, Bucaramanga 200, Región Caribe: (Barranquilla 140, Montería 60)



Conocimiento y favorabilidad **PERSONAJES**

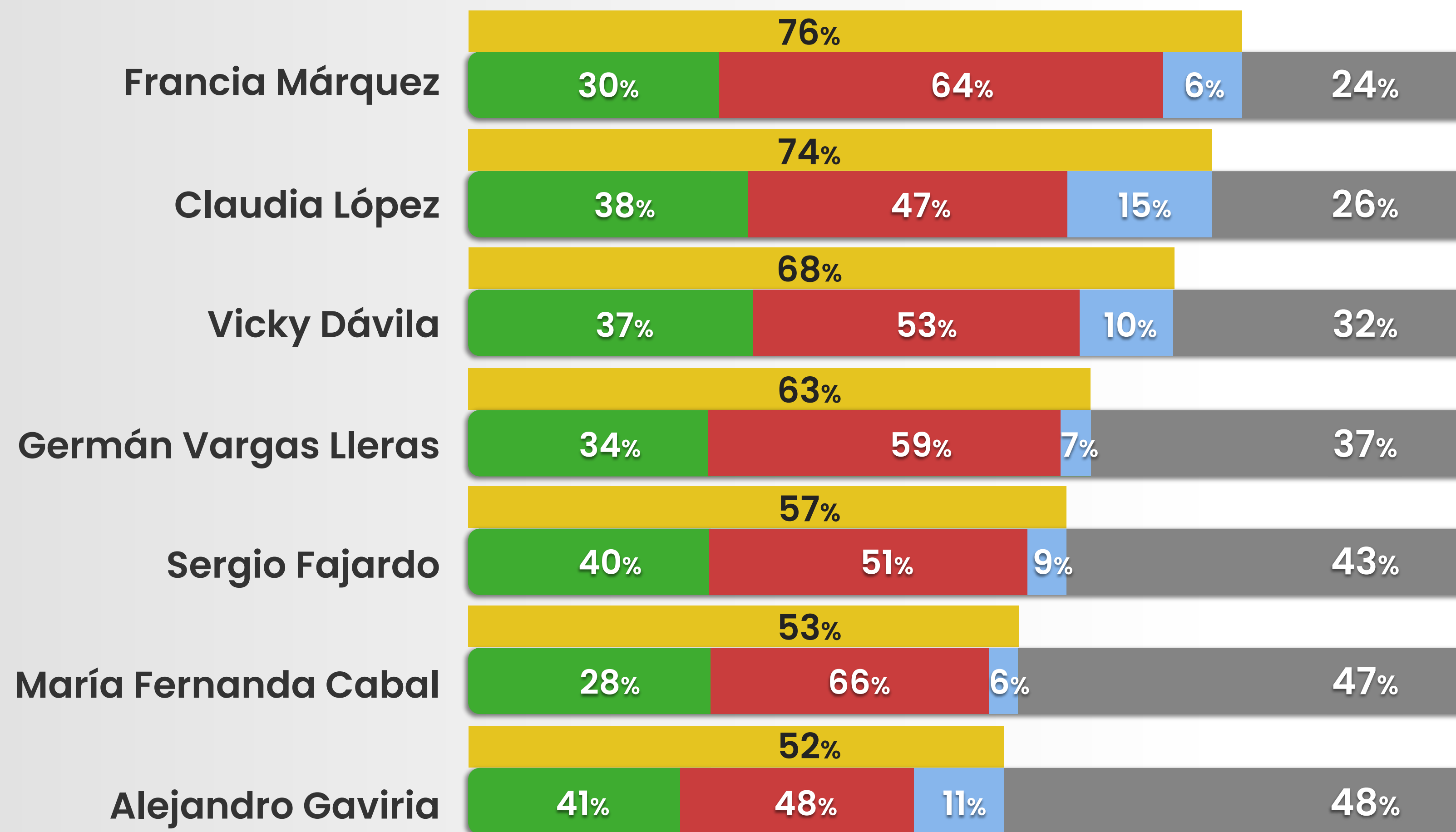


www.emporiacya.com

 **Emporia**
Consultores y Asociados
RESOLUCIÓN DEL CNE No. 2944/2022

Del siguiente listado de posibles precandidatos presidenciales, ordenados de mayor a menor ¿cuáles conoce?

(Base de encuestados: 1200 personas)



Si lo conoce

No lo conoce

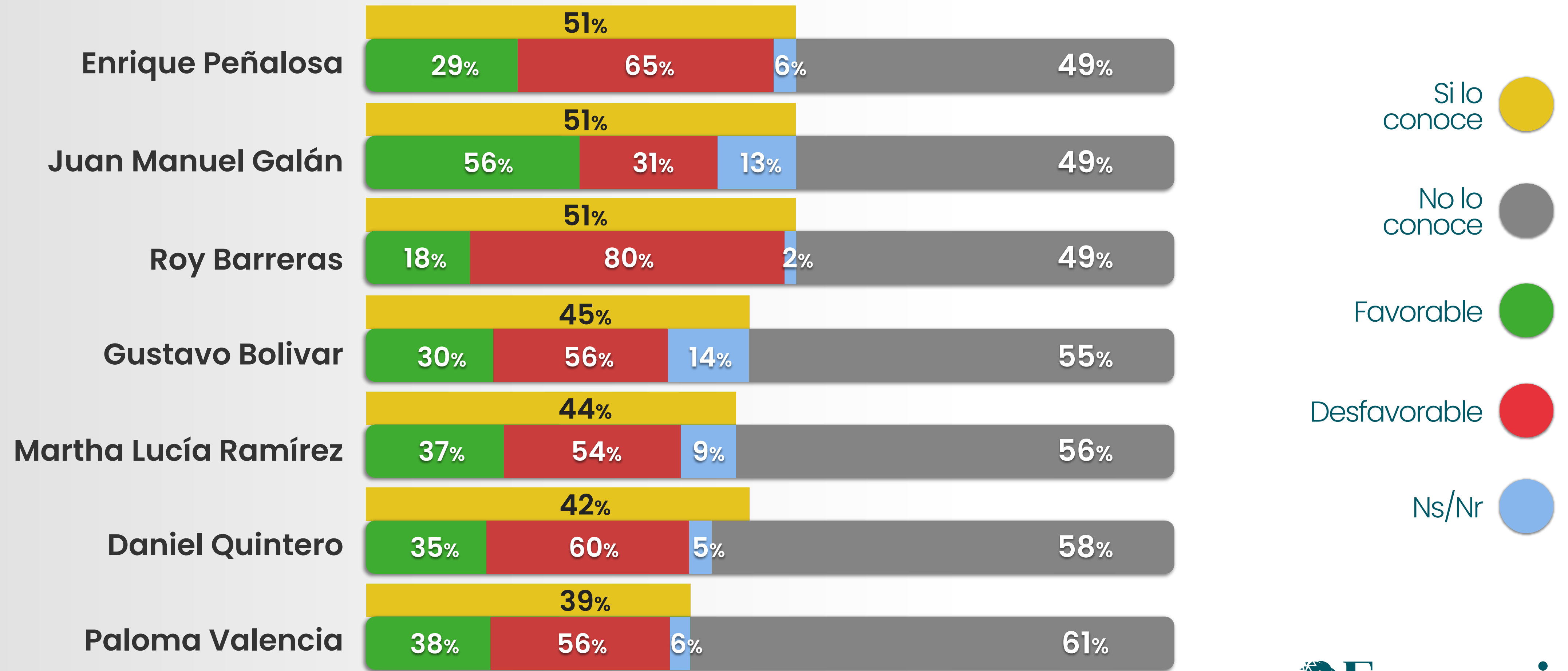
Favorable

Desfavorable

Ns/Nr

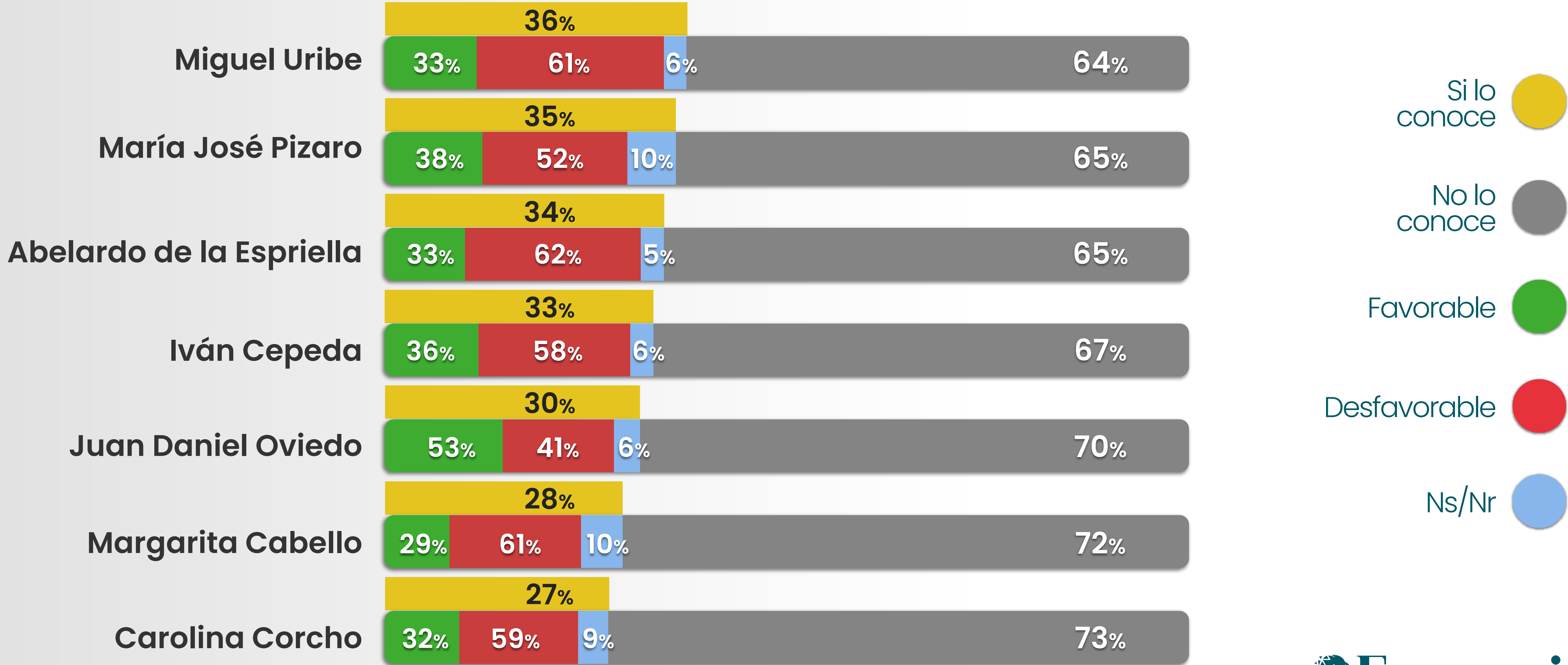
Del siguiente listado de posibles precandidatos presidenciales, ordenados de mayor a menor ¿cuáles conoce?

(Base de encuestados: 1200 personas)




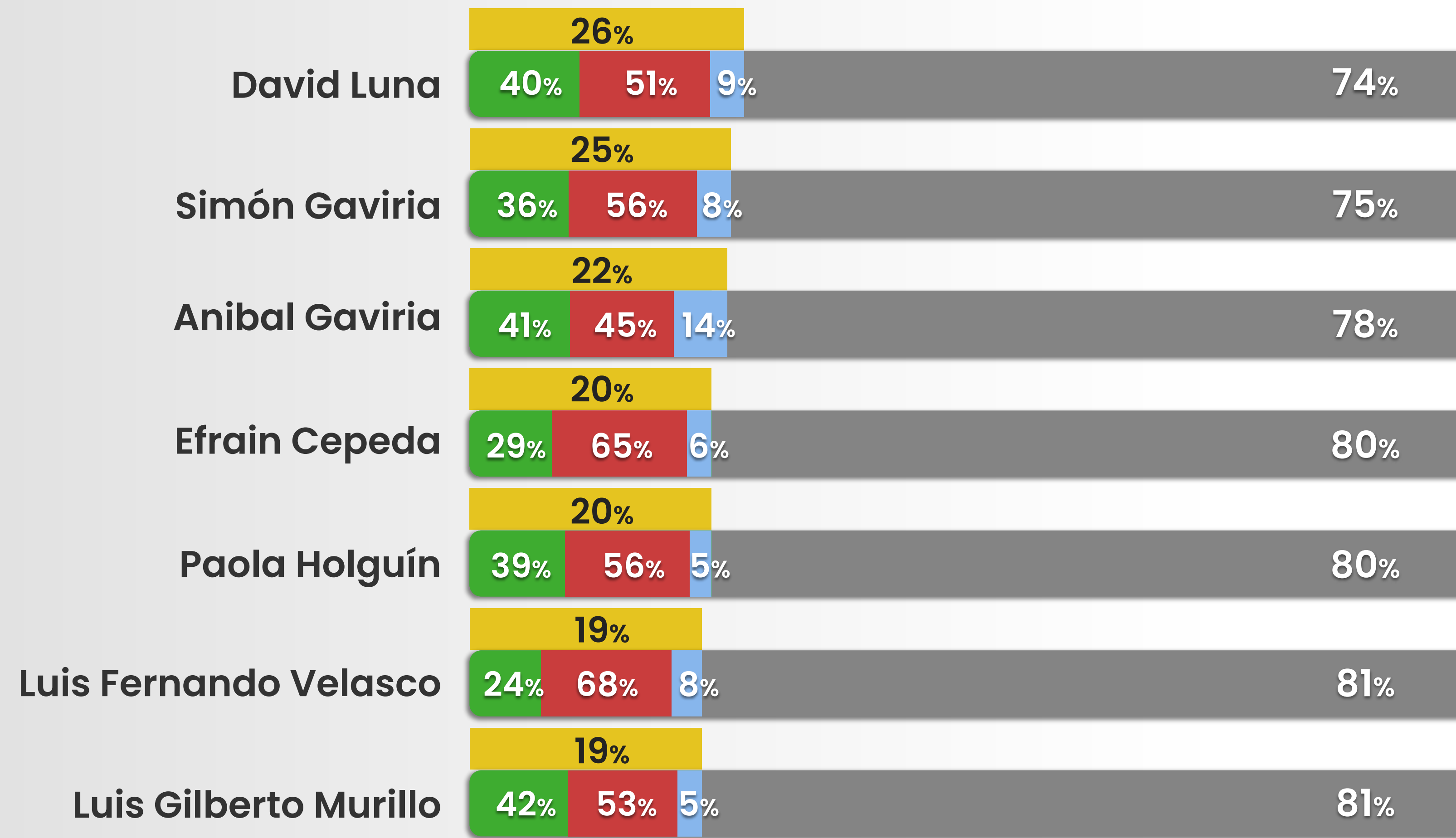
Del siguiente listado de posibles precandidatos presidenciales, ordenados de mayor a menor ¿cuáles conoce?

(Base de encuestados: 1200 personas)



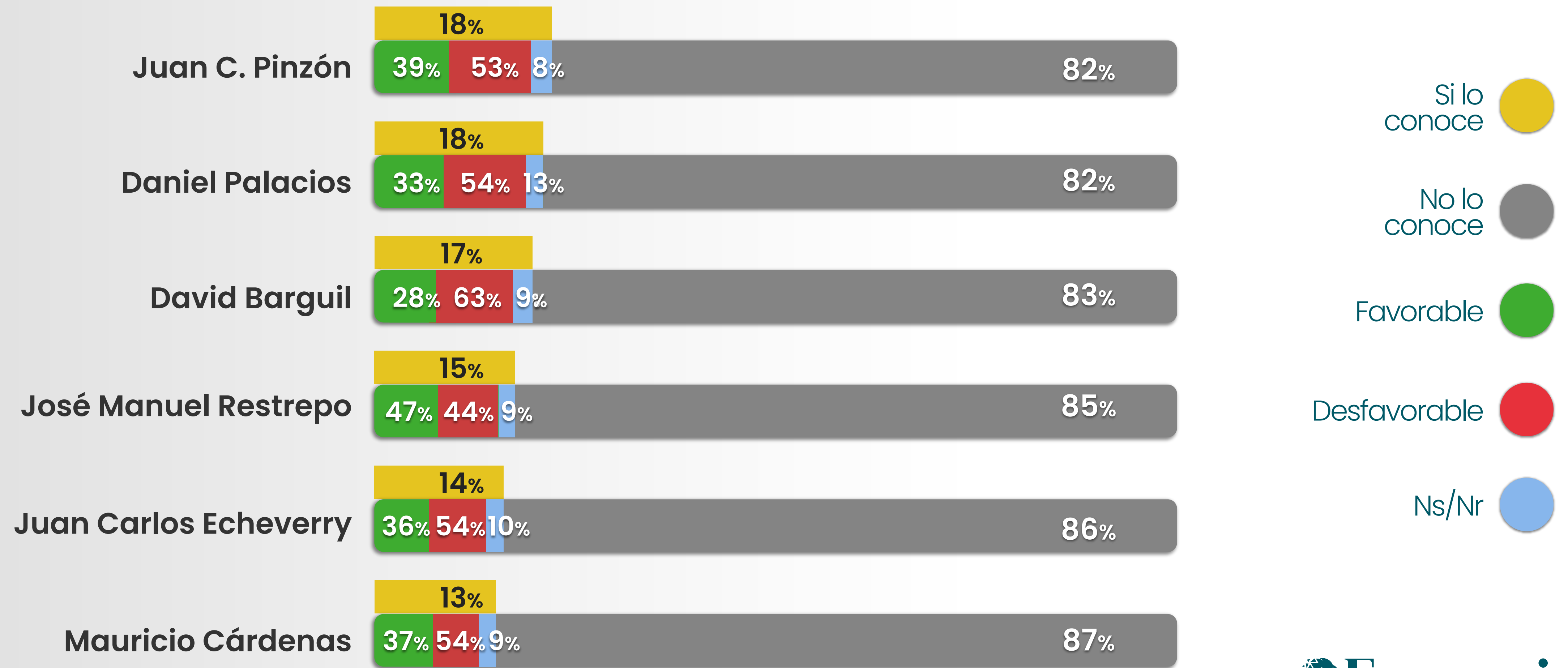
Del siguiente listado de posibles precandidatos presidenciales, ordenados de mayor a menor ¿cuáles conoce?

(Base de encuestados: 1200 personas)



Del siguiente listado de posibles precandidatos presidenciales, ordenados de mayor a menor ¿cuáles conoce?

(Base de encuestados: 1200 personas)



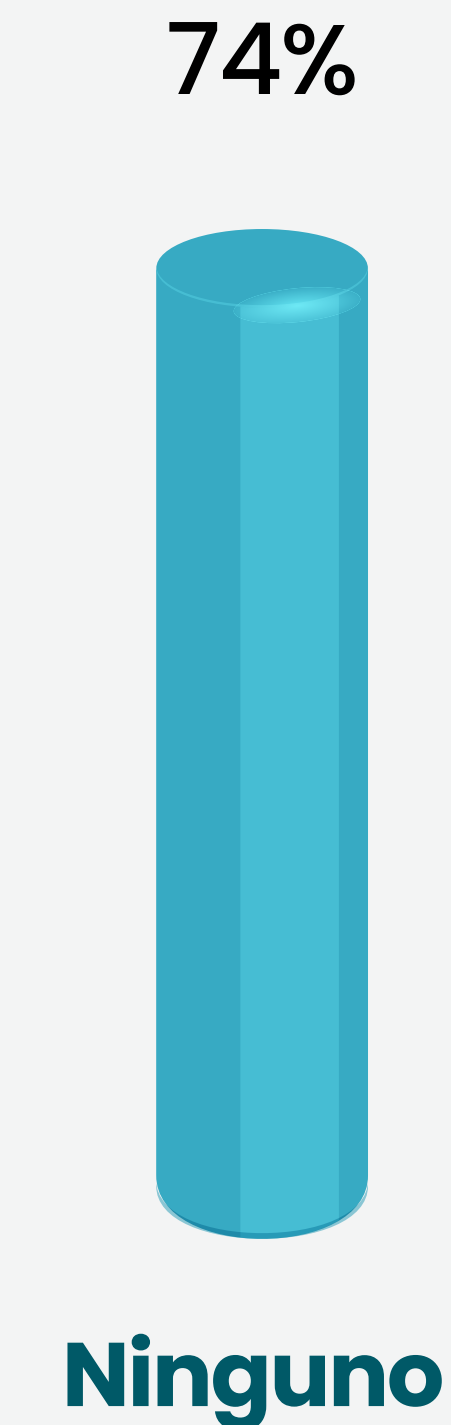
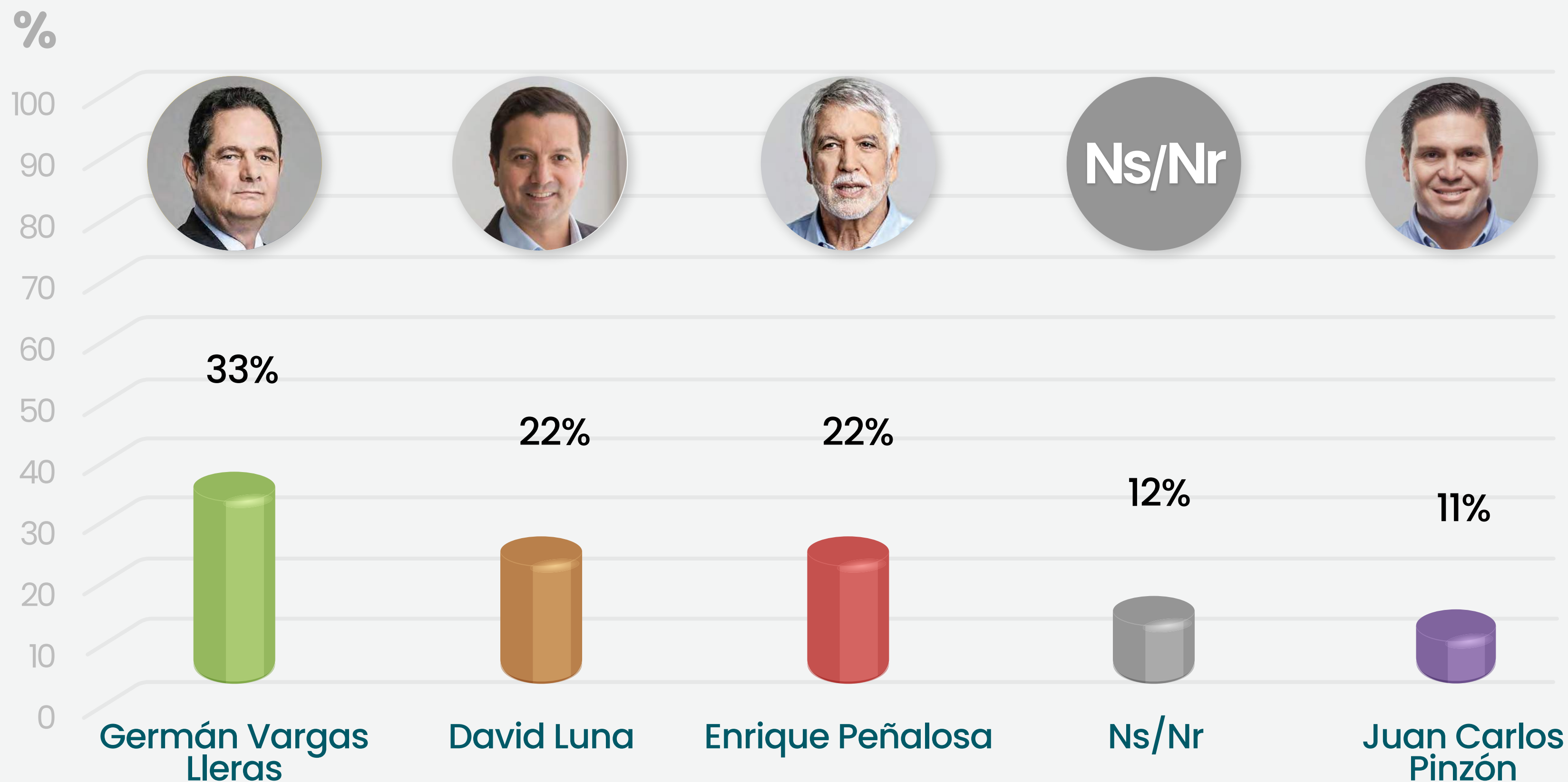


Consultas **PARTIDOS POLITICOS**

www.emporiacya.com

Si existieran consultas dentro de los siguientes partidos políticos, ¿usted por cuál candidato votaría?

Base de encuestados: Bogotá 400, Medellín 200, Cali 200, Bucaramanga 200, Región Caribe: (Barranquilla 140, Montería 60)



CAMBIO RADICAL

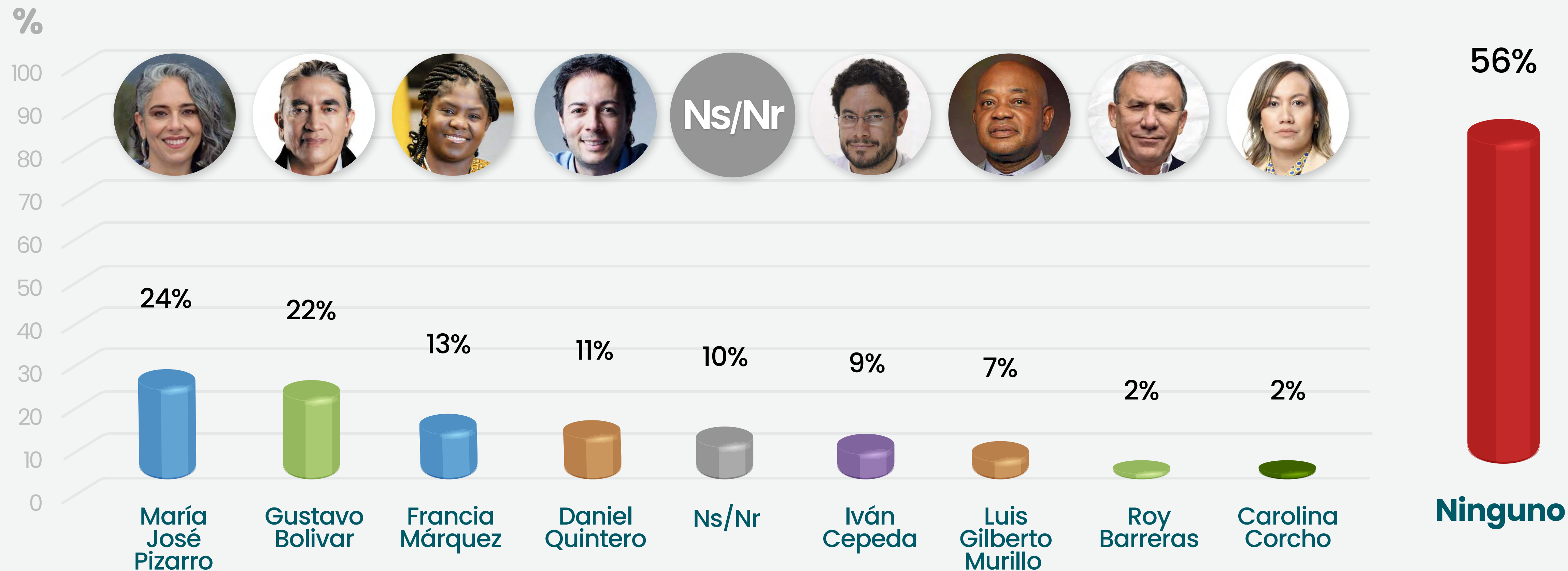
www.emporiacya.com

* Los porcentajes de votación se sacan del universo de las personas que dijeron que SI VOTARÍAN

Emporia
Consultores y Asociados
RESOLUCIÓN DEL CNE No. 2944/2022

Si existieran consultas dentro de los siguientes partidos políticos, ¿usted por cuál candidato votaría?

Base de encuestados: Bogotá 400, Medellín 200, Cali 200, Bucaramanga 200, Región Caribe: (Barranquilla 140, Montería 60)



PACTO HISTÓRICO

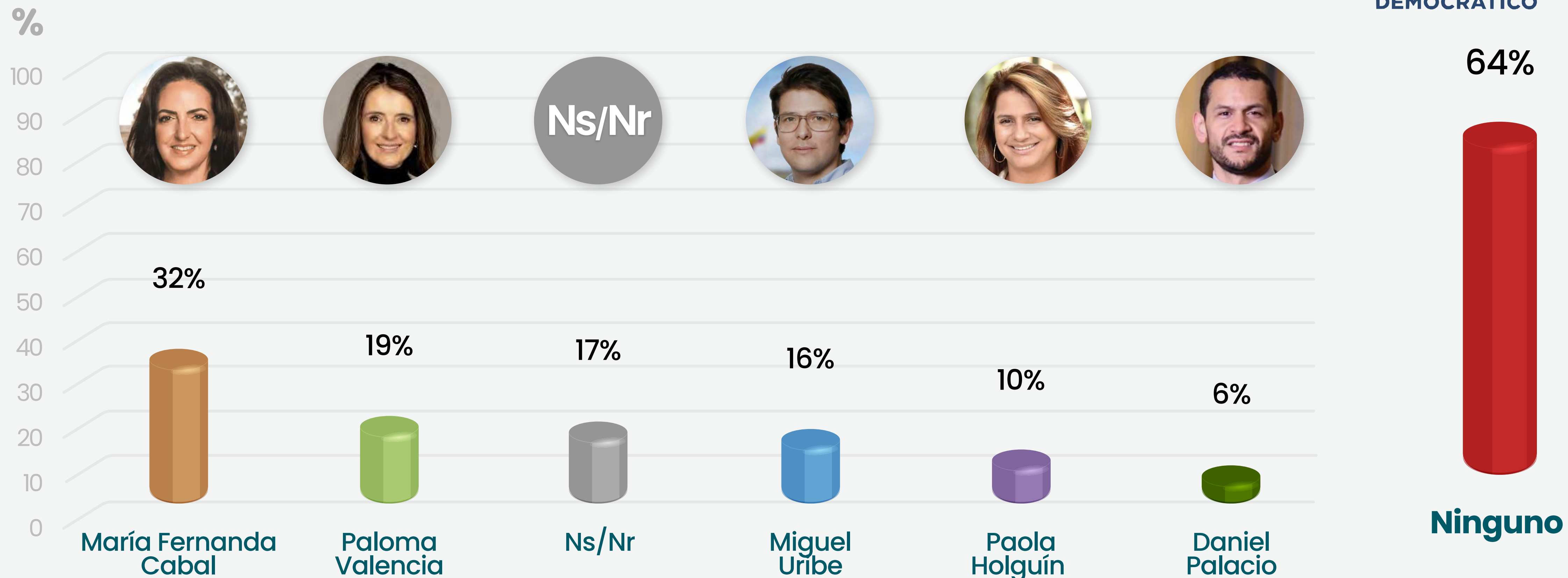
www.emporiacya.com

* Los porcentajes de votación se sacan del universo de las personas que dijeron que SI VOTARÍAN

Emporia
Consultores y Asociados
RESOLUCIÓN DEL CNE No. 2944/2022

Si existieran consultas dentro de los siguientes partidos políticos, ¿usted por cuál candidato votaría?

Base de encuestados: Bogotá 400, Medellín 200, Cali 200, Bucaramanga 200, Región Caribe: (Barranquilla 140, Montería 60)



CENTRO DEMOCRÁTICO

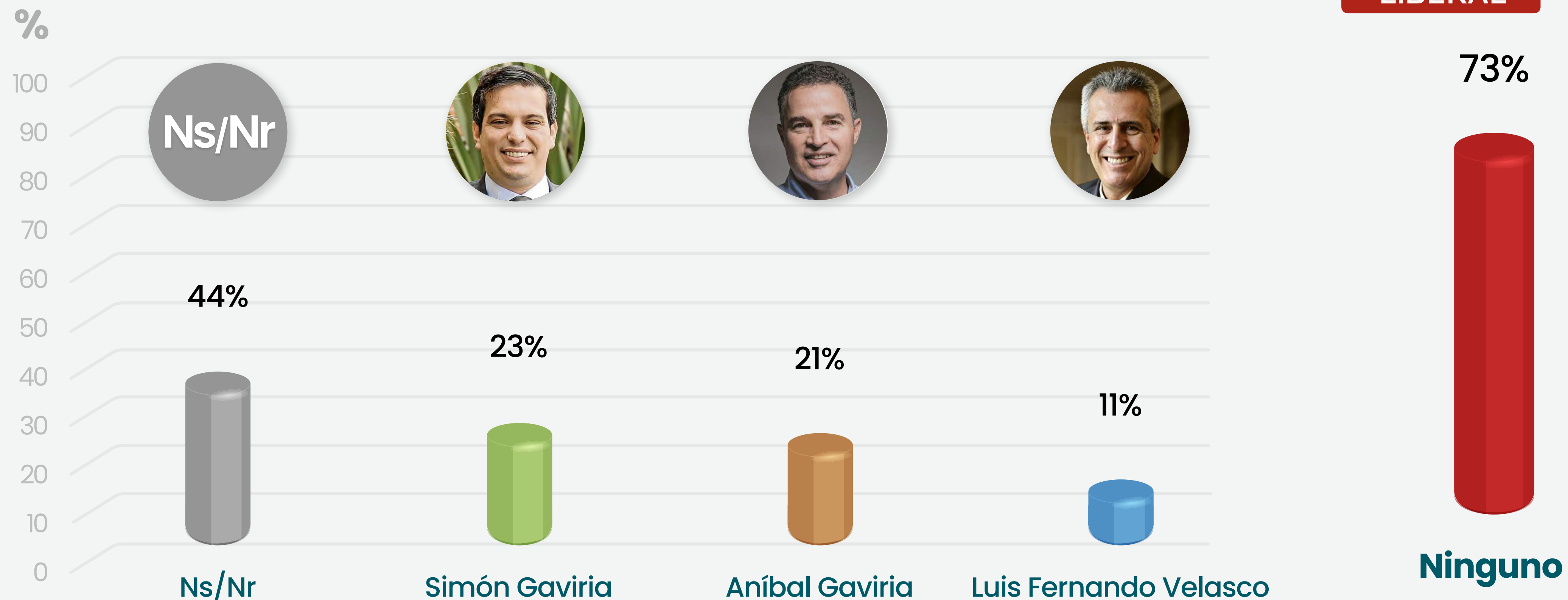
www.emporiacya.com

* Los porcentajes de votación se sacan del universo de las personas que dijeron que SI VOTARÍAN

Emporia
Consultores y Asociados
RESOLUCIÓN DEL CNE No. 2944/2022

Si existieran consultas dentro de los siguientes partidos políticos, ¿usted por cuál candidato votaría?

Base de encuestados: Bogotá 400, Medellín 200, Cali 200, Bucaramanga 200, Región Caribe: (Barranquilla 140, Montería 60)



PARTIDO LIBERAL COLOMBIANO

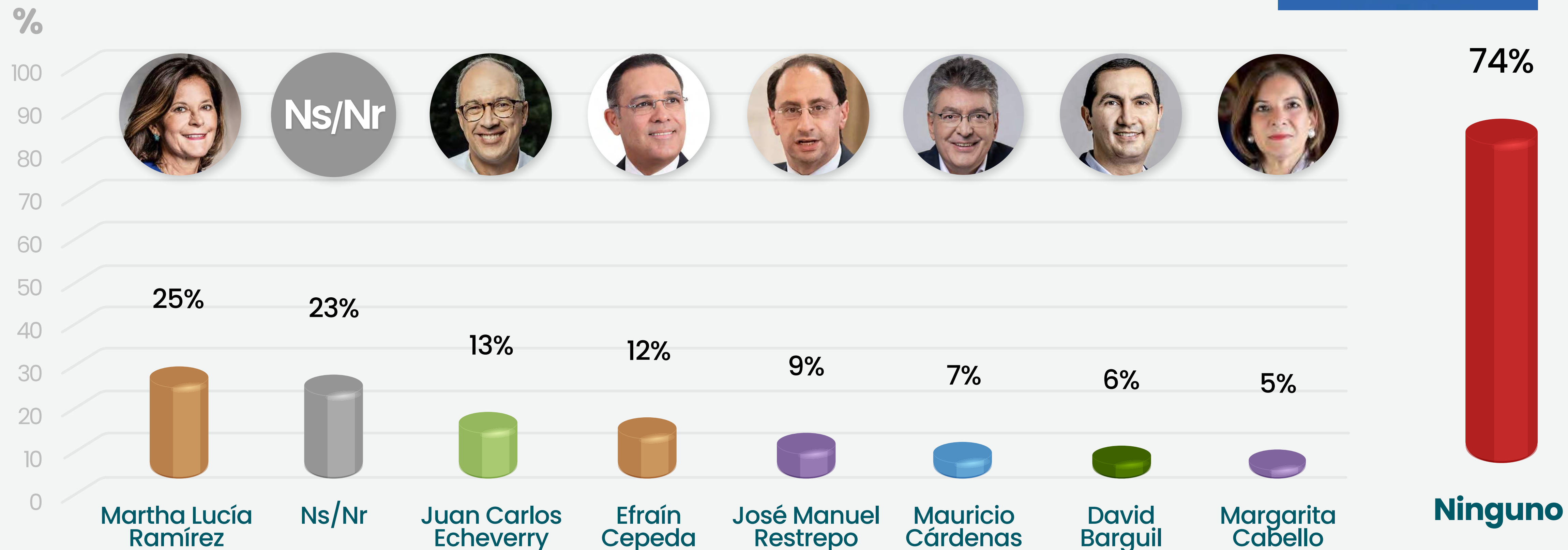

www.emporiacya.com

* Los porcentajes de votación se sacan del universo de las personas que dijeron que SI VOTARÍAN

 **Emporia**
Consultores y Asociados
RESOLUCIÓN DEL CNE No. 2944/2022

Si existieran consultas dentro de los siguientes partidos políticos, ¿usted por cuál candidato votaría?

Base de encuestados: Bogotá 400, Medellín 200, Cali 200, Bucaramanga 200, Región Caribe: (Barranquilla 140, Montería 60)



PARTIDO CONSERVADOR COLOMBIANO

www.emporiacya.com

* Los porcentajes de votación se sacan del universo de las personas que dijeron que SI VOTARÍAN

Emporia
Consultores y Asociados
RESOLUCIÓN DEL CNE No. 2944/2022

Síguenos en nuestras redes sociales y página web.



EmporiaCyA



EmporiaCyA



EmporiaCyA



EmporiaCyA



www.emporiacya.com



+57 310 263 12 30



Emporia

Consultores y Asociados

RESOLUCIÓN DEL CNE No. 2944/2022