



# RANKING PRESIDENTES DE SUDAMÉRICA

08/2024



**RANKING DOS PRESIDENTES  
SUL-AMERICANOS | AGOSTO 2024**



CB CONSULTORA OPINIÓN PÚBLICA



# RESUMEN EJECUTIVO

-EXECUTIVE SUMMARY-

-RESUMO EXECUTIVO-





## RESUMEN RANKING PRESIDENTES DE SUDAMÉRICA | AGOSTO 2024

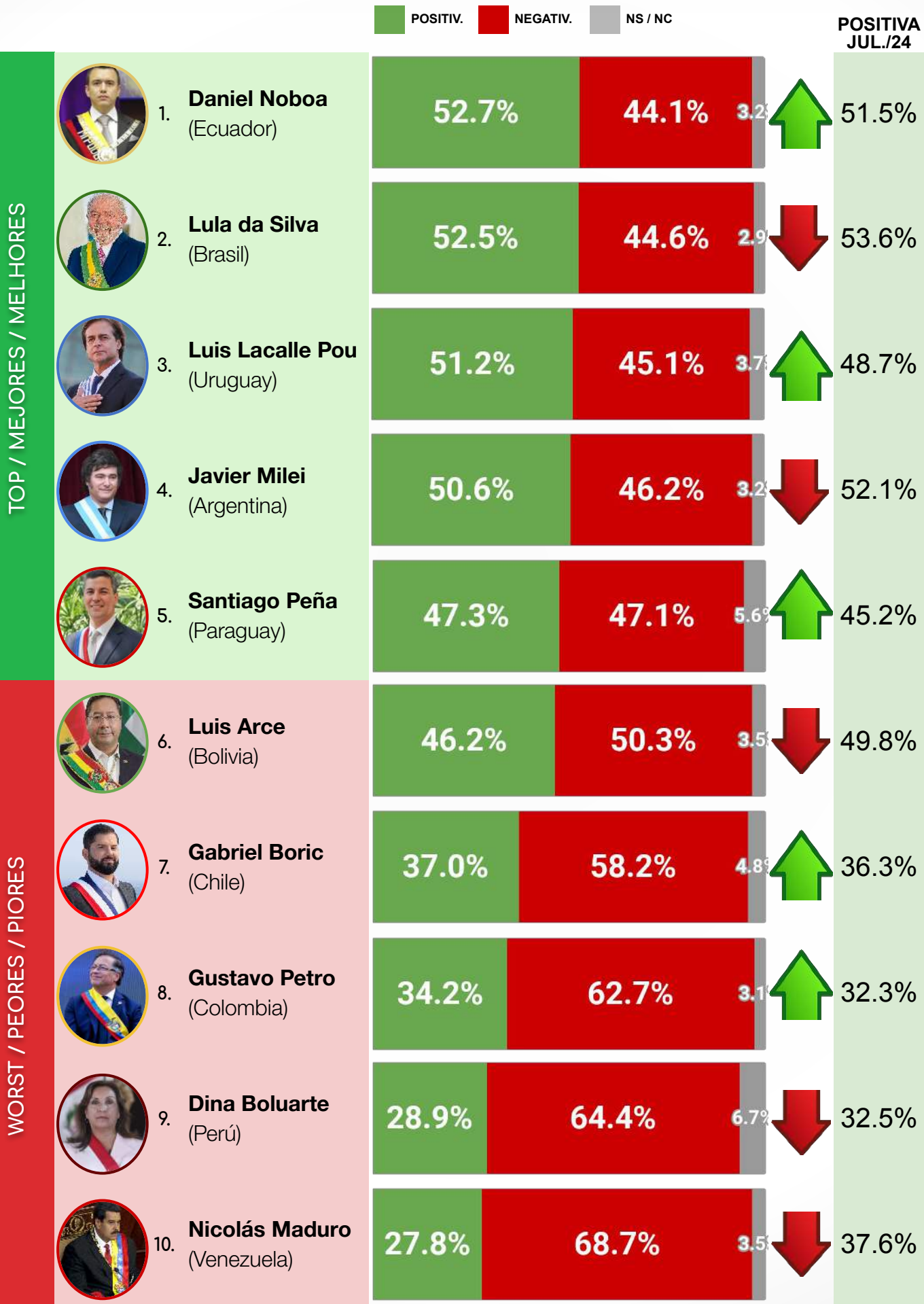
- Los tres Presidentes mejor valorados en el mes de AGOSTO 2024 por sus ciudadanos son: **Daniel Noboa de Ecuador** con 52.7% de imagen positiva, en segundo lugar quedó **Lula Da Silva de Brasil** con 52.5%, y cierra éste podio **Luis Lacalle Pou** con 51.2% de aprobación, el cuál continúa con una tendencia hacia la baja.

- Los peores calificados de éste mes son: **Nicolás Maduro de Venezuela en el último lugar** con 27.8% de imagen positiva, le sigue **Dina Boluarte de Perú** con 28.9% y cierra el podio negativo **Gustavo Petro de Colombia** con 34.2% de aprobación.

- El Jefe de Estado que más creció comparado a nuestra medición de Junio fue **Luis Lacalle Pou de Uruguay** (+2.5%), mientras que **Nicolás Maduro de Venezuela** fue quien más cayó (-9.8%) comparado al mes anterior.

# RANKING PRESIDENTES DE SUDAMÉRICA - AGOSTO 2024

-RANKING OF SOUTH AMERICAN PRESIDENTS - AUGUST 2024-  
 -RANKING DE PRESIDENTES DA AMÉRICA DO SUL - AGOSTO 2024-





# DESGLOSE POR PAÍSES

-DISTRIBUTION BY COUNTRY-

-DETALHAMENTO POR PAÍS-

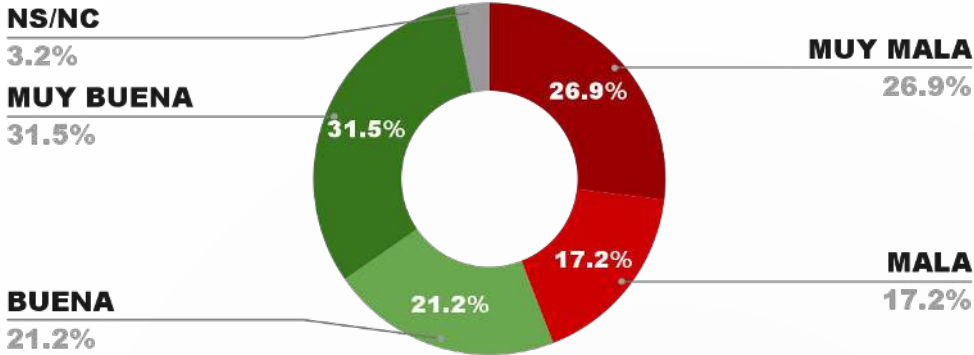






**ENCUESTA ECUADOR - CB CONSULTORA OPINIÓN PÚBLICA**  
15 A 18 DE AGOSTO DE 2024 - MUESTRA 1055 CASOS - 3.1% M.E.

## IMAGEN PRESIDENTE DANIEL NOBOA



POSITIVA NEGATIVA NS / NC

IMAGEN POSITIVA JUL./24

52.7%

44.1%

3.2%

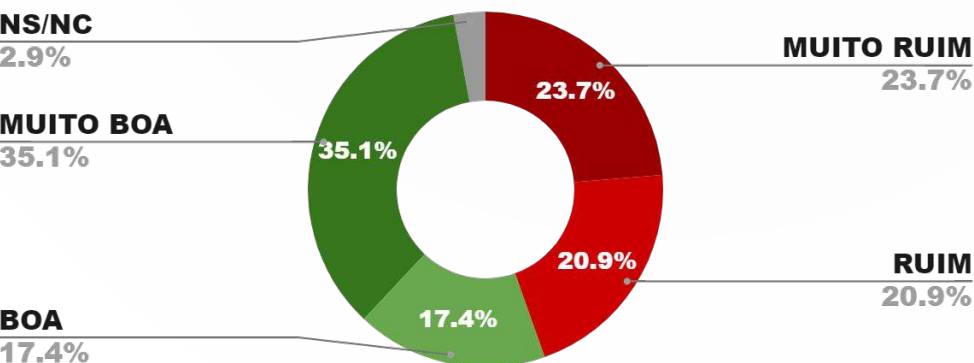


51.5%

**PESQUISA BRASIL - CONSULTORA DA OPINIÃO PÚBLICA CB**  
15 A 18 DE AGOSTO DE 2024 - AMOSTRA 1462 CASOS - 2.5% M.E.



## IMAGEM PRESIDENTE LULA DA SILVA



POSITIVO NEGATIVO NS / NC

APROVAÇÃO JUL/24

52.5%

44.6%

2.9%

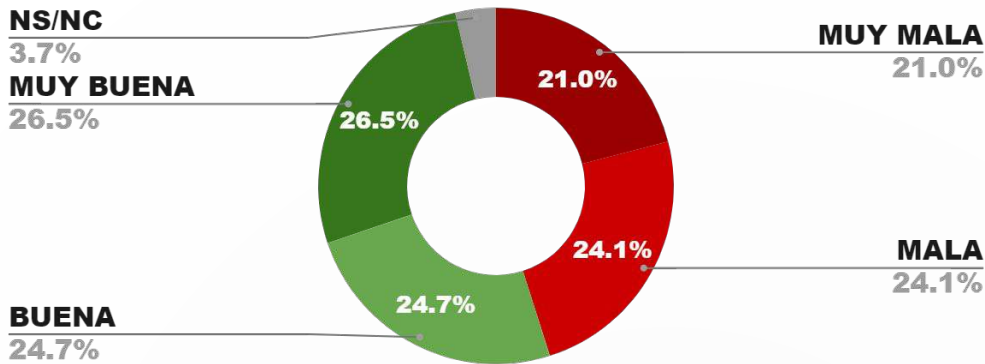


53.6%



**ENCUESTA URUGUAY - CB CONSULTORA OPINIÓN PÚBLICA**  
 15 A 18 DE AGOSTO DE 2024 - MUESTRA 1040 CASOS - 3.1% M.E.

**IMAGEN PRESIDENTE LUIS LACALLE POU**



POSITIVA NEGATIVA NS / NC



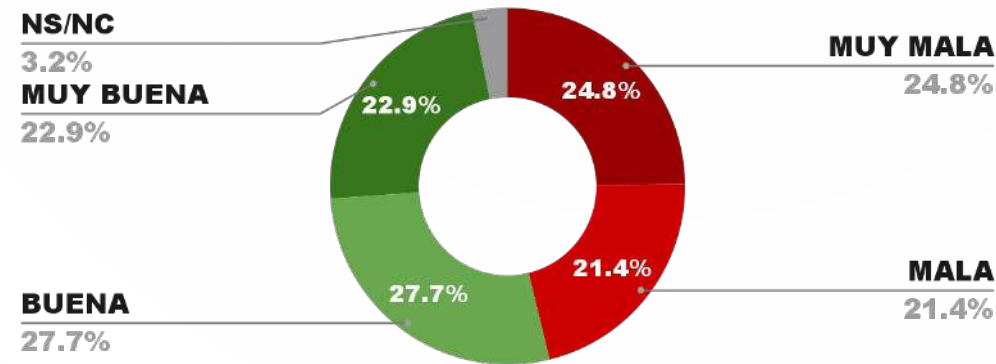
**IMAGEN POSITIVA JUL./24**

**48.7%**

**ENCUESTA ARGENTINA - CB CONSULTORA OPINIÓN PÚBLICA**  
 15 A 18 DE AGOSTO DE 2024 - MUESTRA 1335 CASOS - 2.7% M.E.



**IMAGEN PRESIDENTE JAVIER MILEI**



POSITIVA NEGATIVA NS / NC



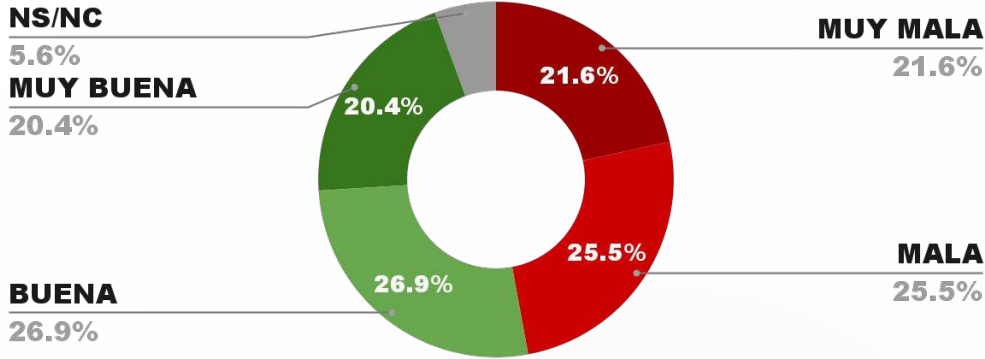
**IMAGEN POSITIVA JUL./24**

**52.1%**



**ENCUESTA PARAGUAY - CB CONSULTORA OPINIÓN PÚBLICA**  
 15 A 18 DE AGOSTO DE 2024 - MUESTRA 1158 CASOS - 2.9% M.E.

**IMAGEN PRESIDENTE SANTIAGO PEÑA**



POSITIVA NEGATIVA NS / NC

IMAGEN POSITIVA JUL./24

47.3%

47.1%

5.6%

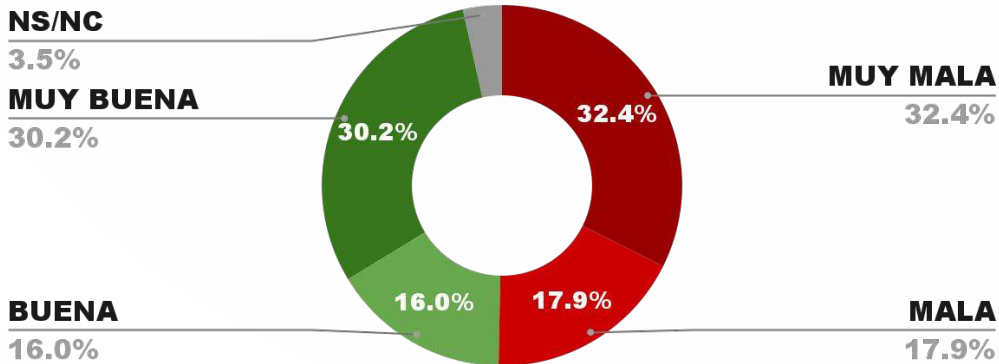


45.2%

**ENCUESTA BOLIVIA - CB CONSULTORA OPINIÓN PÚBLICA**  
 15 A 18 DE AGOSTO DE 2024 - MUESTRA 1245 CASOS - 2.8% M.E.



**IMAGEN PRESIDENTE LUIS ARCE**



POSITIVA NEGATIVA NS / NC

IMAGEN POSITIVA JUL./24

46.2%

50.3%

3.5%



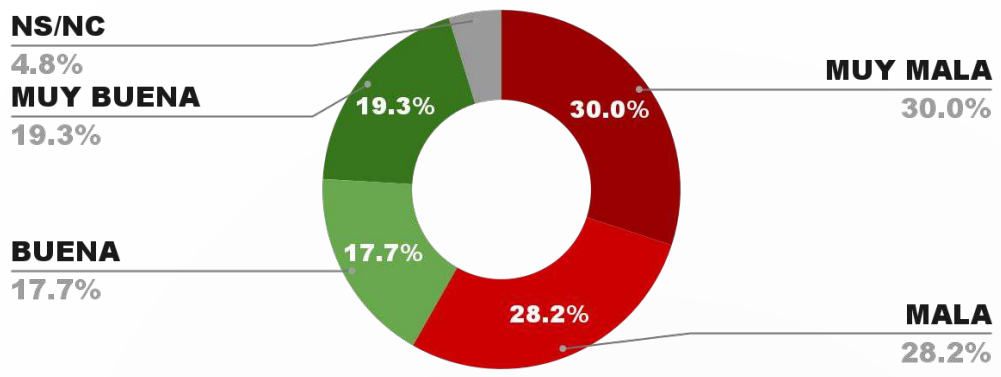
49.8%



**ENCUESTA CHILE - CB CONSULTORA OPINIÓN PÚBLICA**  
15 A 18 DE AGOSTO DE 2024 - MUESTRA 1315 CASOS - 2.7% M.E.



**IMAGEN PRESIDENTE GABRIEL BORIC**



**70**

IMAGEN POSITIVA JUL./24

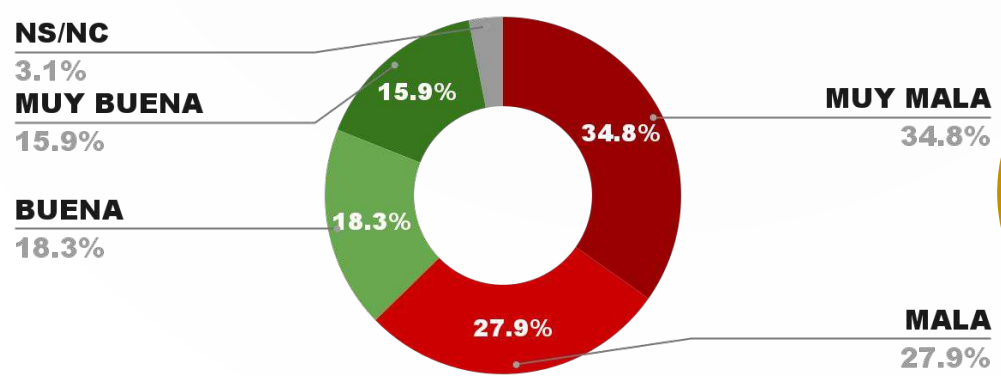
POSITIVA NEGATIVA NS / NC



**ENCUESTA COLOMBIA - CB CONSULTORA OPINIÓN PÚBLICA**  
15 A 18 DE AGOSTO DE 2024 - MUESTRA 1365 CASOS - 2.7% M.E.



**IMAGEN PRESIDENTE GUSTAVO PETRO**



**80**

IMAGEN POSITIVA JUL./24

POSITIVA NEGATIVA NS / NC





**ENCUESTA PERÚ - CB CONSULTORA OPINIÓN PÚBLICA**  
 15 A 18 DE AGOSTO DE 2024 - MUESTRA 1252 CASOS - 2.8% M.E.

**IMAGEN PRESIDENTE DINA BOLUARTE**

**NS/NC**

6.7%

**MUY BUENA**

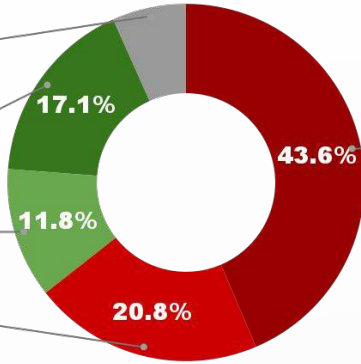
17.1%

**BUENA**

11.8%

**MALA**

20.8%



**MUY MALA**

43.6%



POSITIVA NEGATIVA NS / NC

**IMAGEN POSITIVA JUL./24**

28.9%

64.4%

6.7%

32.5%

**ENCUESTA VENEZUELA - CB CONSULTORA OPINIÓN PÚBLICA**  
 15 A 18 DE AGOSTO DE 2024 - MUESTRA 1187 CASOS - 2.9% M.E.



**IMAGEN PRESIDENTE NICOLÁS MADURO**

**NS/NC**

3.5%

**MUY BUENA**

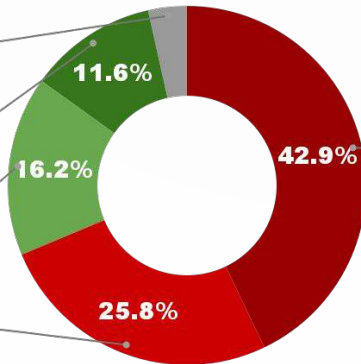
11.6%

**BUENA**

16.2%

**MALA**

25.8%



**MUY MALA**

42.9%



POSITIVA NEGATIVA NS / NC

**IMAGEN POSITIVA JUL./24**

27.8%

68.7%

3.5%

37.5%

# FICHA TÉCNICA

-DATA SHEET-



## DATA SHEET / FICHA TÉCNICA:

### **Target population / Población Objetivo / População alvo:**

General population +18

### **Ambit / Ámbito / Âmbito:**

BRASIL - COLOMBIA - ARGENTINA - PERÚ - VENEZUELA - CHILE - ECUADOR - BOLIVIA - PARAGUAY - URUGUAY

### **Stratification / Cuotas / Estratificação:**

Gender, socioeconomic level, age group and geolocation.

### **Collection Technique / Técnica de Recolección / Método de coleta:**

CB CAWI RESEARCH

### **Sample size / Tamaño de la muestra / Tamanho da amostra:**

12414 respondents in total (average 1040 -1462 respondents per country)

### **Average margin of error / Margen de error promedio / Margem média de erro:**

+/-2 to 3%

### **Confidence level / Nivel de confianza / Nível de confiança:**

95%

### **Conducted / Trabajo de Campo / Período de coleta:**

Between AUGUST 15 to 18, 2024 / 15 al 18 de AGOSTO de 2024

### **Procedure / Procedimiento / Procedimento:**

Stratified by National districts.





[www.cbconsultoraop.com](http://www.cbconsultoraop.com)