

**ENCUESTA ELECTORAL**

# **POSIBLES CANDIDATOS 2026**

Agosto 2024

Percepción  
**PAÍS**

2024

# CONTENIDO



1

Ficha  
Técnica

2

Datos  
Sociodemográficos

3

Ambiente  
Político

4

Campaña  
2026

5

Segunda  
Vuelta 2026

# FICHA TÉCNICA

CUARUMO

EcoAnalítica

Persona Jurídica que realizó la encuesta	Guarumo y EcoAnalítica Medición y Conceptos Económicos S.A.S. Resolución 4899 de 2023 del CNE y Resolución 4905 de 2023 del CNE
Persona Jurídica que la encomendó	Revista Semana
Fuente de Financiación	Revista Semana
Objetivo General	Preguntas sobre favorabilidad, percepción y escenarios hipotéticos electorales
Universo de Estudio	Hombres y mujeres colombianos mayores de 18 años, de todos los niveles socioeconómicos residentes en el territorio nacional exceptuando a los denominados antiguos territorios nacionales y el archipiélago de San Andrés y que hayan votado, para un total de 38.000.000 de colombianos
Diseño de la muestra	El diseño de la muestra es probabilístico
Tamaño de la muestra	2023 encuestas distribuidas de la siguiente manera: Arjona (31), Armenia (45), Barranquilla (90), Bello (32), Bogotá 273), Bucaramanga (82), Buenaventura (34), Cajica (31), Cali (78), Cartagena (54), Codazzi (60), Cúcuta (52), Dos quebradas (27), Envigado (27), Floridablanca (40), Funza (36), Giron (42), Ibague (83), Itagui (37), Jamundi (30), Madrid (29), Manizales (50), Malambo (31), Medellín (110), Montelibano (35), Mosquera (30), Neiva (51), Palmira (37), Pasto (61), Popayan (54), Riohacha (40), Santa Marta (79), Sincelejo (81), Tolú (42), Villavicencio (48), Virginia (32), Yumbo (29)

# FICHA TÉCNICA

CUARUMO

EcoAnalítica

Técnica de Recolección	Encuesta presencial a hogares
Fecha de Recolección	31 de julio a 4 de agosto de 2024
Personajes por quienes se indagó	Remitirse al formulario de recolección
Margen de error	Nivel de confianza del 95%. Total margen de error nacional 2.2%
Distribución de la muestra	Las encuestas se realizaron según censo de población
Marcos muestrales	Censo de Población Nacional - Potencial electoral
Preguntas concretas que se formularon	Remitirse al formulario de recolección

# SOCIOECONÓMICOS & DEMOGRÁFICOS


GUARUMO

EcoAnalítica

Pregunta:

Usted se identifica como: Hombre - Mujer

Hombre:  
**48,2 %**



Mujer:  
**51,8 %**

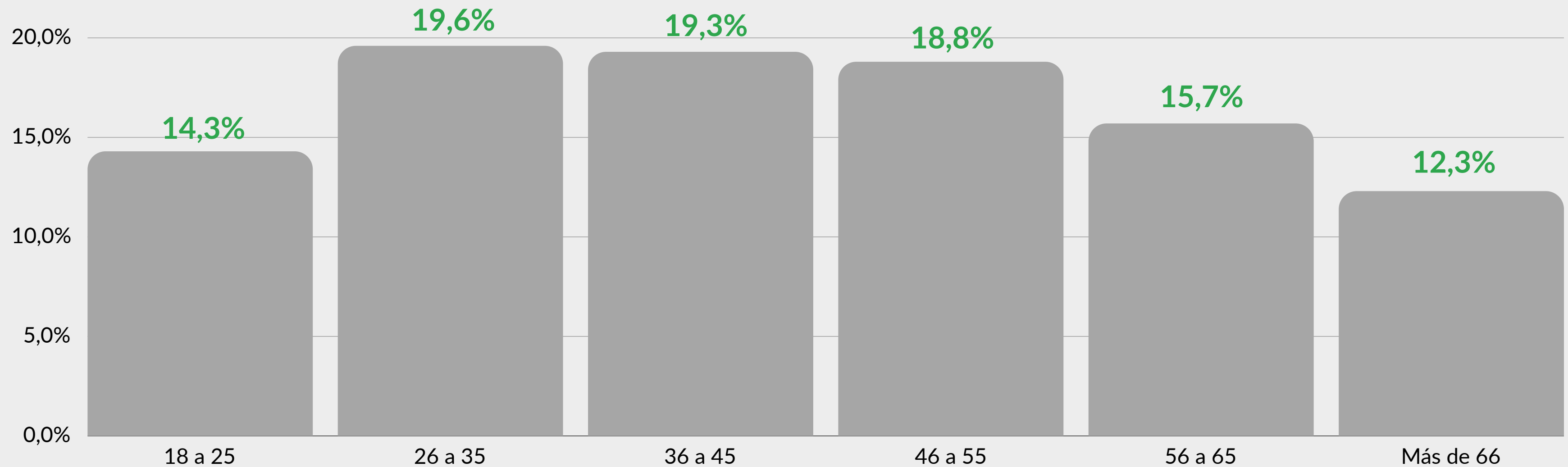
# SOCIOECONÓMICOS & DEMOGRÁFICOS

GUARUMO

EcoAnalítica

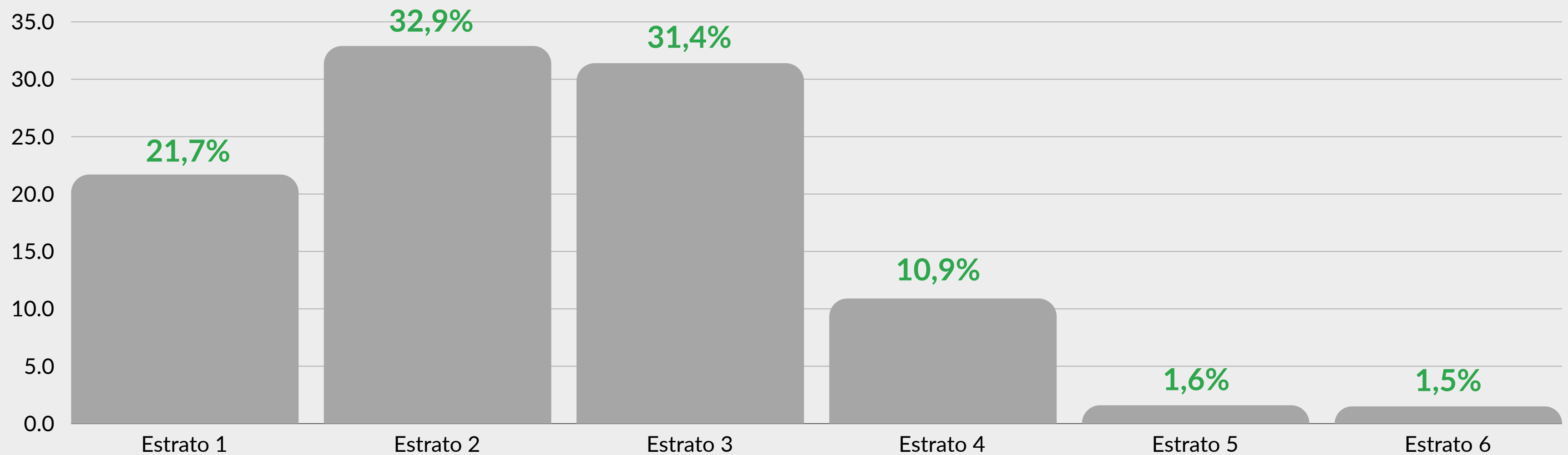
Pregunta:

¿En qué grupo de edad se encuentra usted?



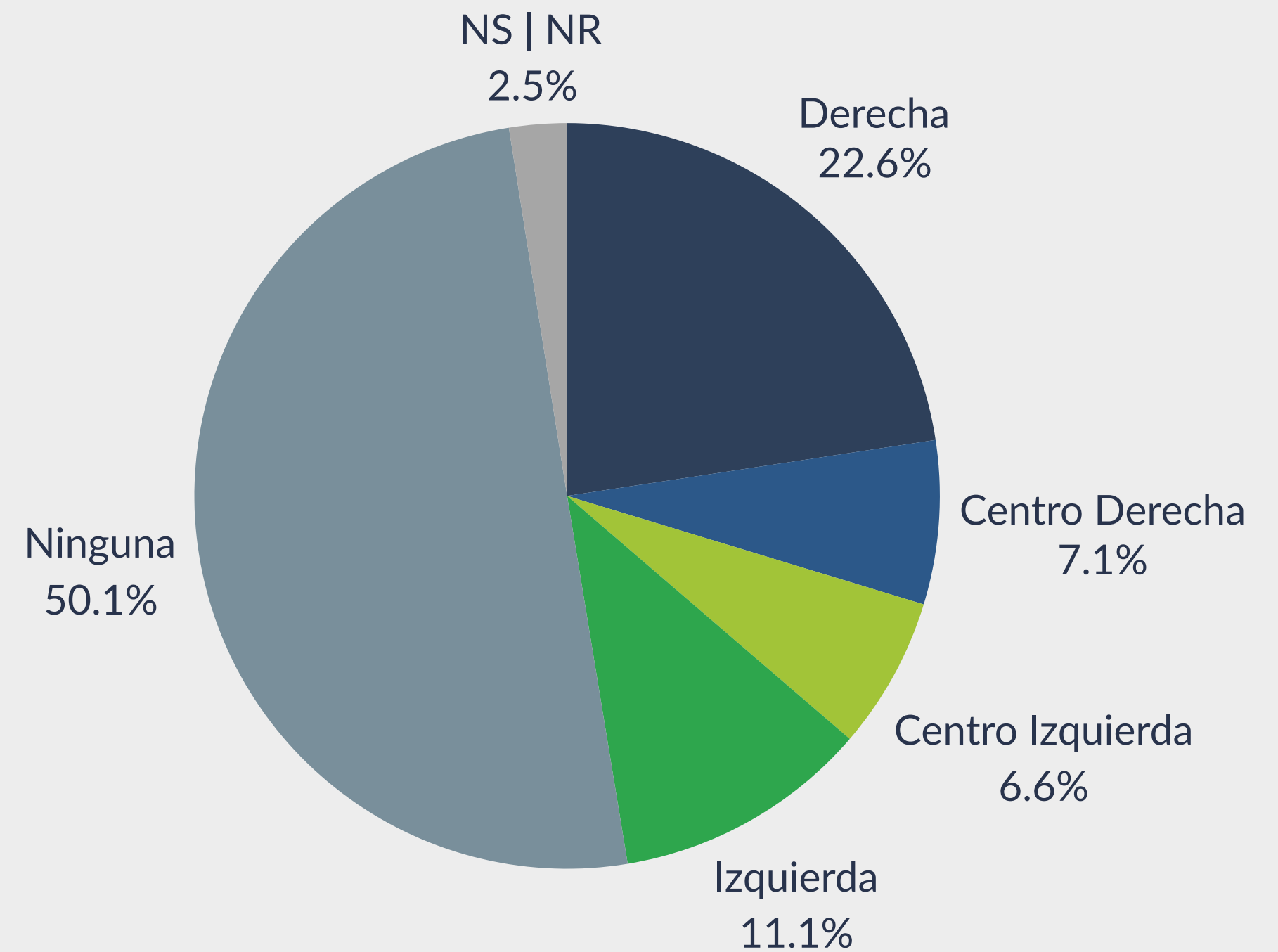
Pregunta:

¿El recibo de la luz que llega a su lugar de vivienda corresponde a que estrato?



## Orientación Política

Usted políticamente se considera una persona de:





# AMBIENTE POLÍTICO

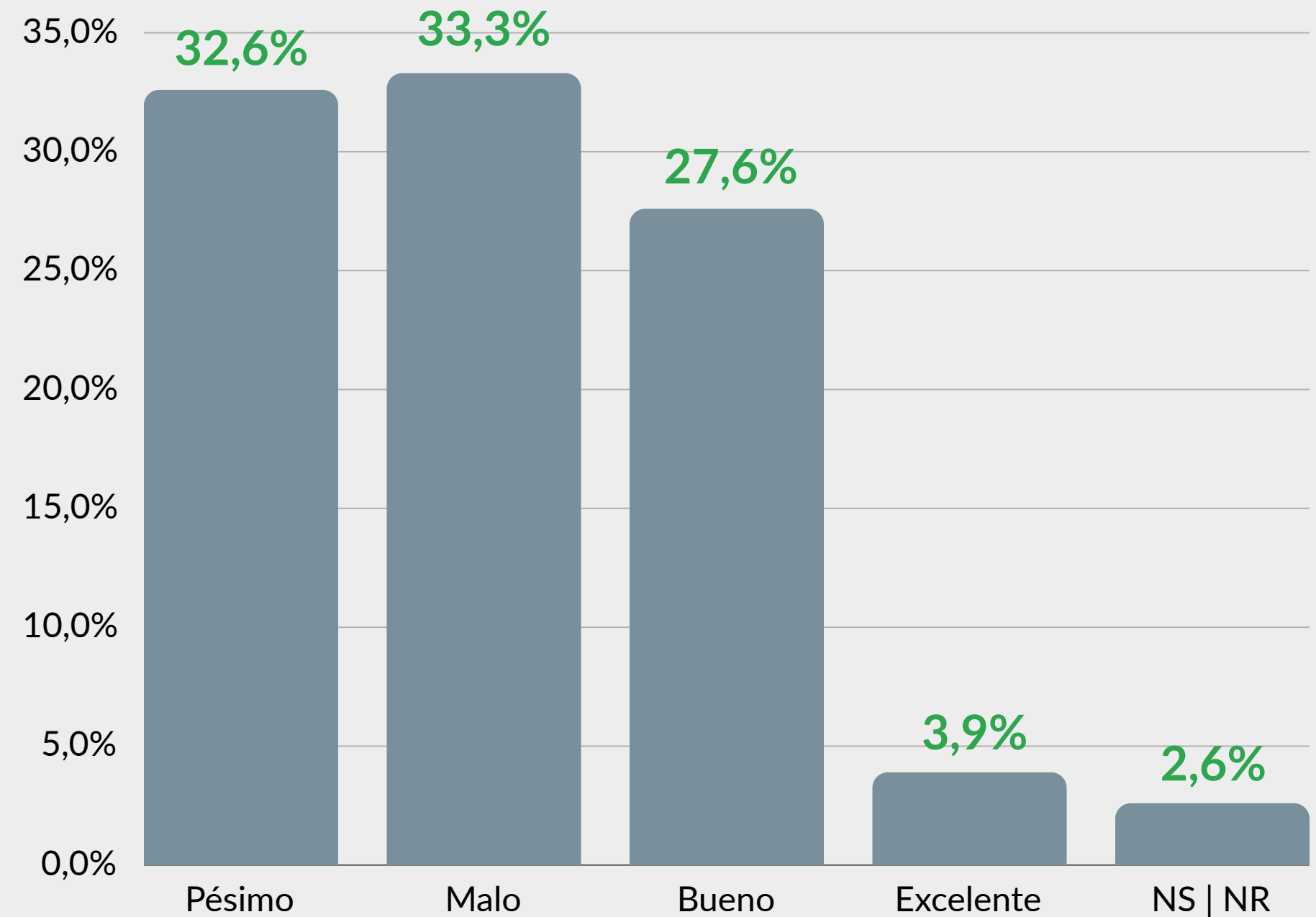
GUARUMO

EcoAnalítica



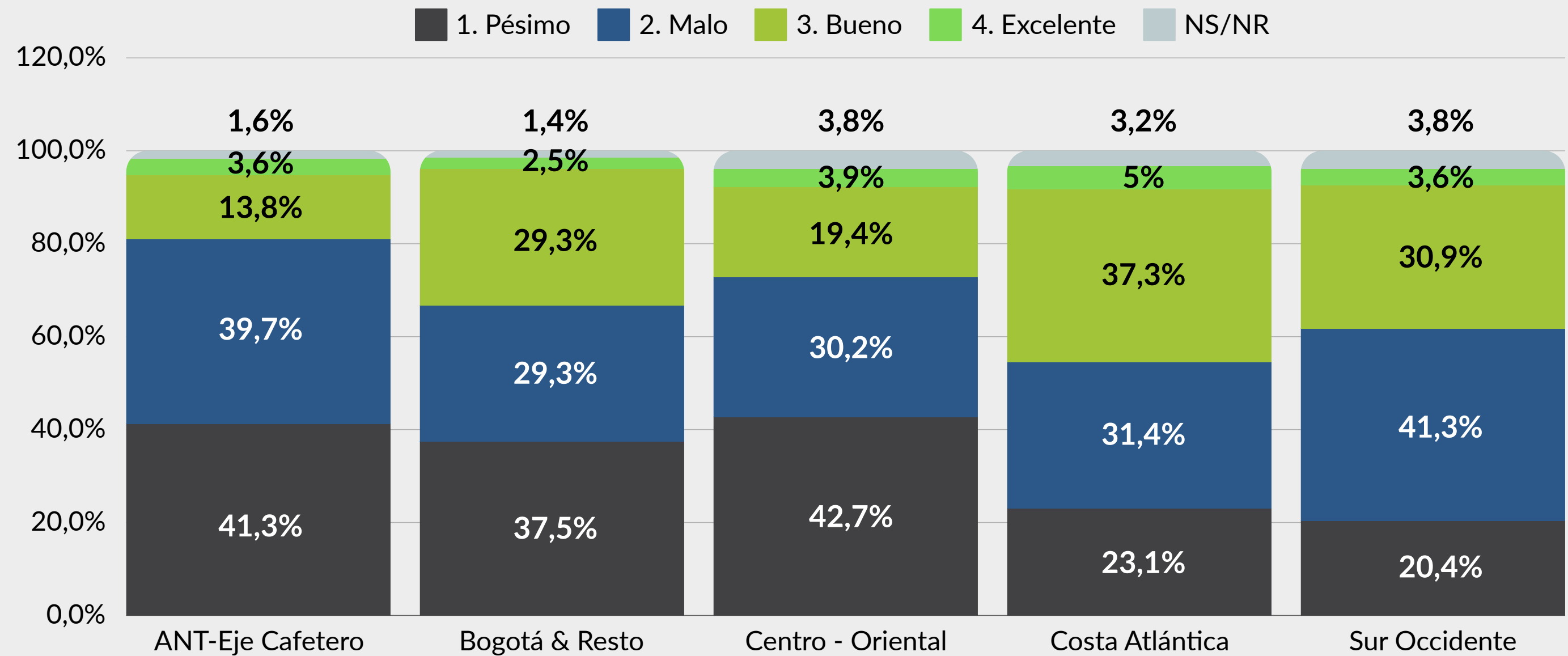
## Desempeño

¿Qué calificación le daría al desempeño y gestión del presidente Gustavo Petro?



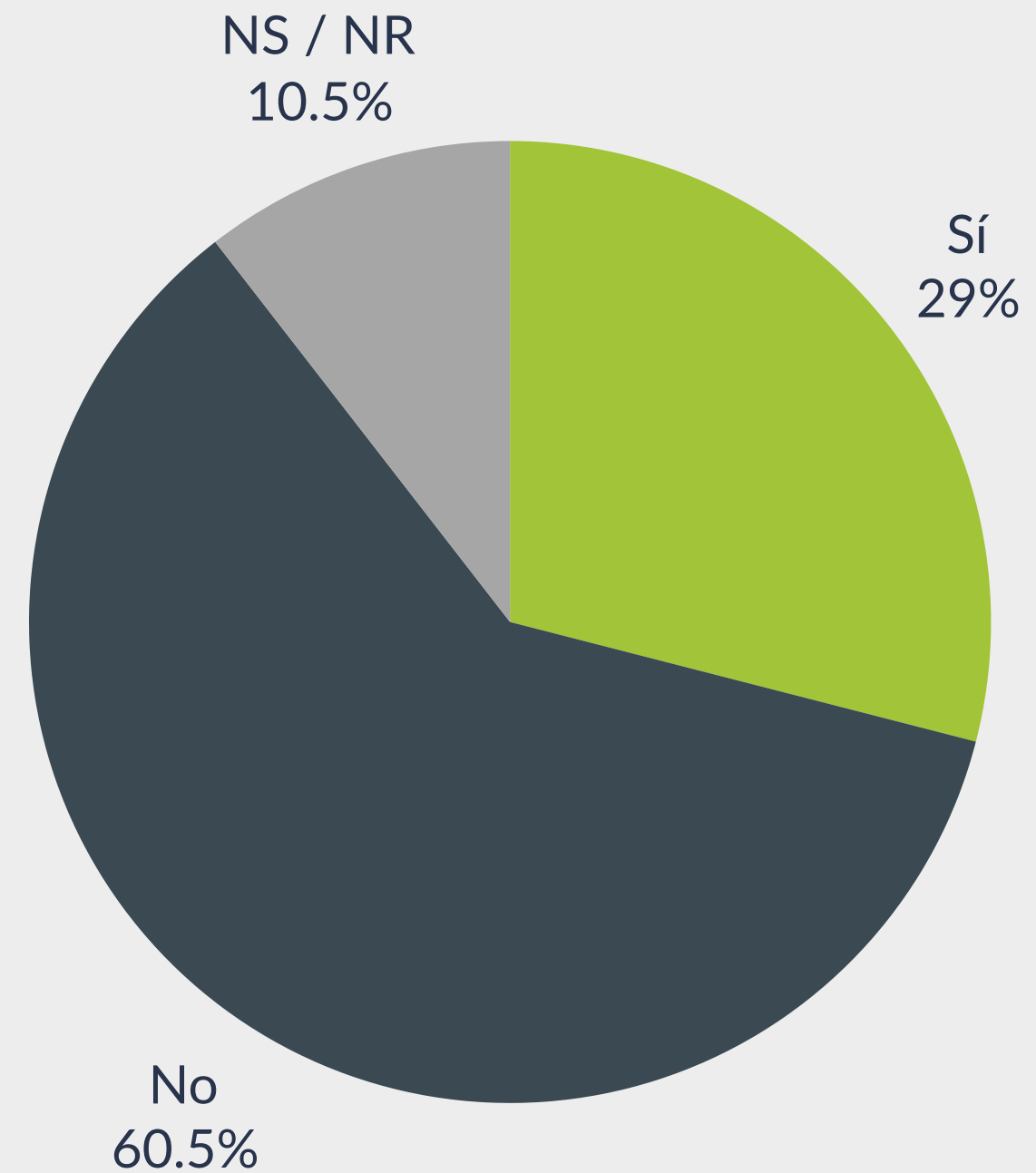
## Desempeño

¿Qué calificación le daría al desempeño y la gestión del presidente Gustavo Petro?

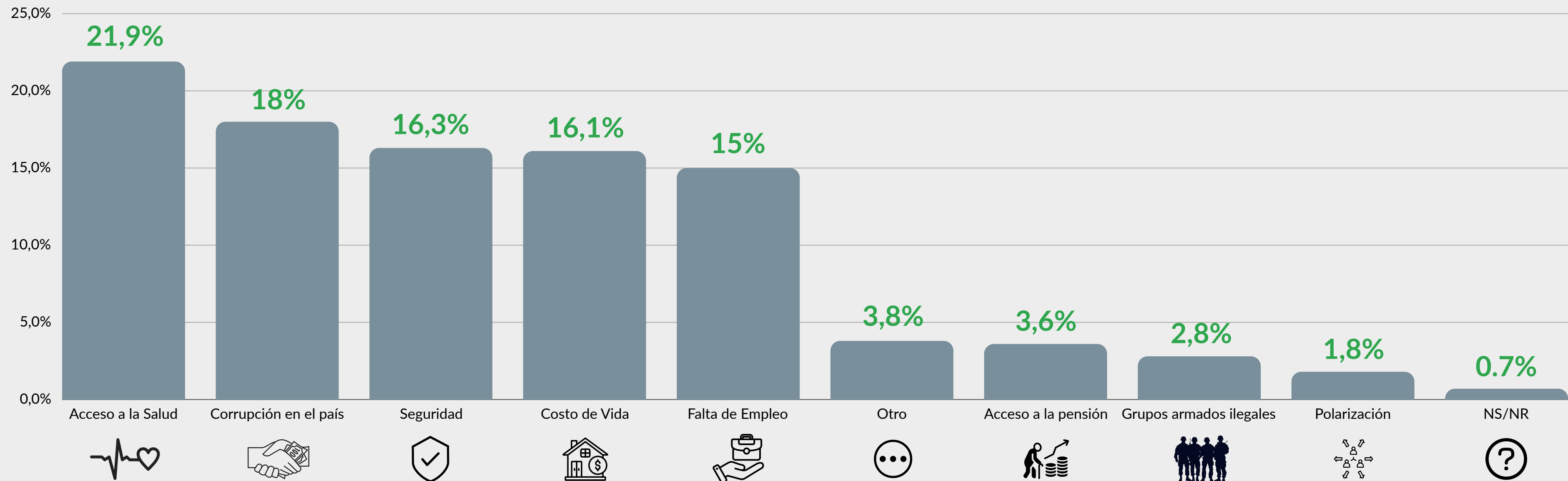


## Constituyente

¿Está usted de acuerdo con la propuesta de convocar una Asamblea Constituyente?

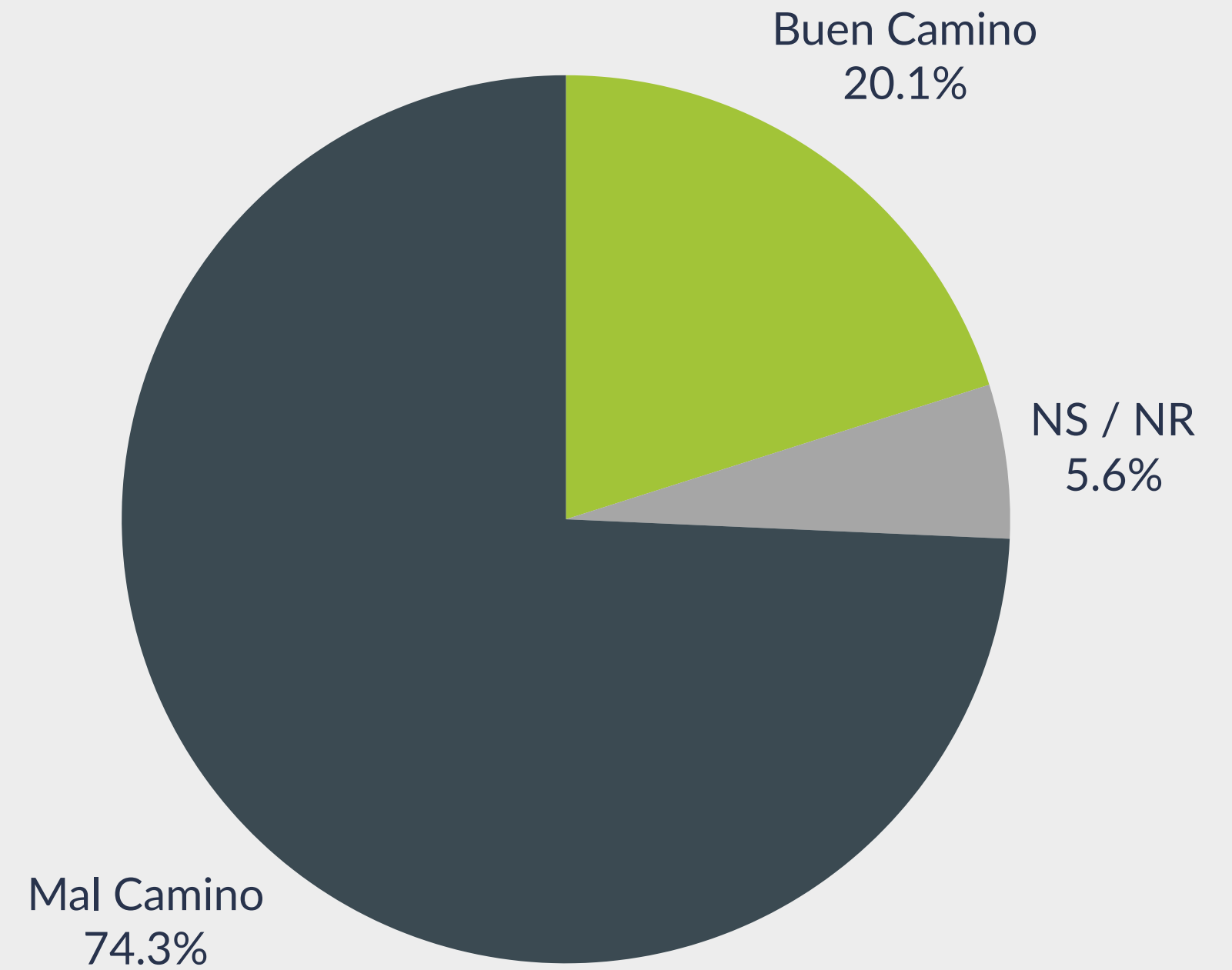


¿Cuál es el tema que a usted hoy más le preocupa en Colombia?



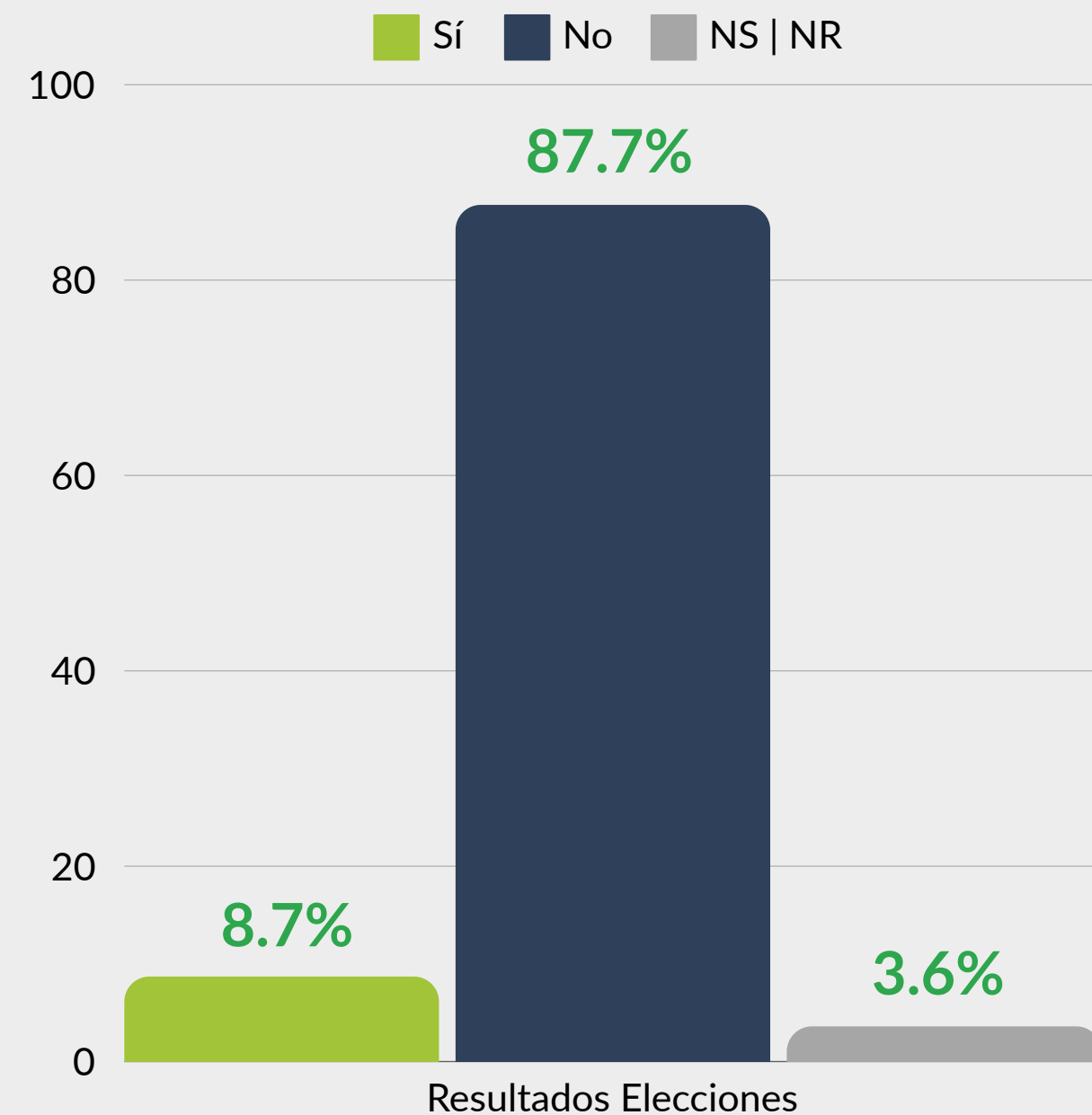
## Opinión

¿Considera usted que el país va por buen o mal camino?



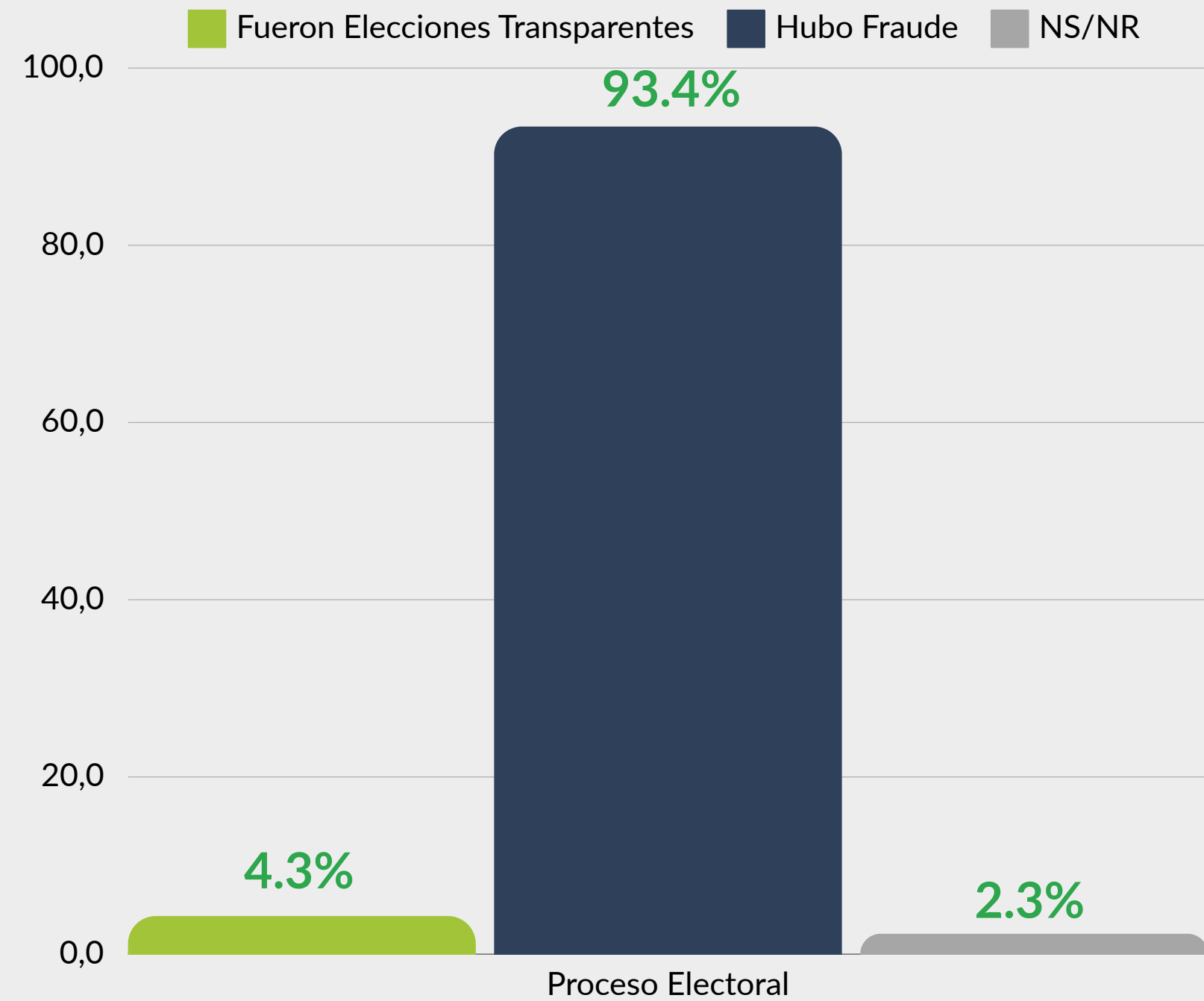
## Opinión

¿Cree usted en los resultados presidenciales entregados por el Consejo Nacional Electoral en Venezuela el 28 de julio de 2024?



## Opinión

Considera usted que en el proceso electoral en Venezuela:














# POSIBLES PRE CANDIDATOS 2026

GUARUMO









EcoAnalítica











# TIENE USTED UN CONCEPTO FAVORABLE O DESFAVORABLE SOBRE ESTA PERSONA:

POSIBLE CANDIDATO		FAVORABLE	DESFAVORABLE	NS/NR	NO LO CONOCE
Claudia Lopez		39.9%	36.7%	4.8%	18.6%
Sergio Fajardo		38.0%	29.4%	6.5%	26.1%
Vicky Dávila		36.8%	37.3%	4.9%	21.0%
Juan M. Galán		25.5%	17.0%	5.1%	52.4%
Francia Marquez		23.3%	56.1%	4.6%	16.0%
Enrique Peñalosa		20.4%	44.0%	6.8%	28.8%
María F. Cabal		19.8%	38.9%	2.9%	38.4%
Alejandro Gaviria		19.2%	21.5%	4.7%	54.6%









# TIENE USTED UN CONCEPTO FAVORABLE O DESFAVORABLE SOBRE ESTA PERSONA:

POSIBLE CANDIDATO		FAVORABLE	DESFAVORABLE	NS/NR	NO LO CONOCE
Gustavo Bolivar		19.2%	36.8%	3.9%	40.1%
María J. Pizarro		18.5%	18.7%	2.4%	60.4%
Germán Vargas		17.0%	40.0%	6.0%	37.0%
Iván Cepeda		16.7%	31.2%	2.7%	49.4%
Paloma Valencia		16.3%	28.5%	3.0%	52.2%
Jota P. Hernandez		16.3%	20.0%	1.5%	62.2%
Elsa Noguera		16.2%	13.6%	1.1%	69.1%
Daniel Quintero		15.9%	29.3%	4.1%	50.7%









# TIENE USTED UN CONCEPTO FAVORABLE O DESFAVORABLE SOBRE ESTA PERSONA:

POSIBLE CANDIDATO		FAVORABLE	DESFAVORABLE	NS/NR	NO LO CONOCE
Juan D. Oviedo		15.2%	11.9%	2.5%	70.4%
Verónica Alcocer		12.3%	36.7%	4.9%	46.1%
Jaime Pumarejo		12.0%	12.4%	1.7%	73.9%
Abelardo de la Espriella		11.5%	23.4%	3.3%	61.8%
Miguel Uribe		10.8%	19.0%	1.7%	68.5%
Francisco Barbosa		10.3%	19.9%	1.9%	67.9%
David Luna		9.8%	10.5%	1.7%	78.0%
Luis G. Murillo		8.8%	11.6%	1.2%	78.4%

# TIENE USTED UN CONCEPTO FAVORABLE O DESFAVORABLE SOBRE ESTA PERSONA:

POSIBLE CANDIDATO		FAVORABLE	DESFAVORABLE	NS/NR	NO LO CONOCE
Carlos Caicedo		8.4%	8.6%	2.3%	80.7%
Simón Gaviria		8.0%	19.8%	3.6%	68.6%
Roy Barreras		7.6%	36.6%	2.7%	53.1%
Camilo Romero		7.5%	6.2%	0.9%	85.4%
Paola Holguín		6.8%	14.6%	1.0%	77.6%
David Racero		6.4%	7.4%	0.8%	85.4%
Enrique Gomez		6.2%	9.5%	1.2%	83.1%
Juan C. Pinzón		5.8%	10.9%	1.2%	82.1%


# TIENE USTED UN CONCEPTO FAVORABLE O DESFAVORABLE SOBRE ESTA PERSONA:

POSIBLE CANDIDATO		FAVORABLE	DESFAVORABLE	NS/NR	NO LO CONOCE
Sergio Díaz Granados		5.2%	8.2%	1.4%	85.2%
Juan G. Zuluaga		4.5%	9.7%	1.6%	84.2%
Maurice Armitage		4.3%	8.8%	1.9%	85.0%
Juan C Echeverri		4.3%	7.0%	1.0%	87.7%
Mauricio Cardenas		4.3%	8.2%	1.4%	86.1%
Daniel Palacios		3.2%	10.0%	1.0%	85.8%
Jose M. Restrepo		2.7%	6.7%	1.0%	89.6%
Jonathan Malagón		2.6%	7.0%	0.8%	89.6%

# ESCENARIOS DE VOTACIÓN

GUARUMO

EcoAnalítica



# ESCENARIOS DE VOTACIÓN:

Le voy a leer unos escenarios hipotéticos de posibles candidatos a la Presidencia de la República en el año 2026, los candidatos están organizados por grupos y le agradezco que seleccione en cada grupo el candidato por el cual usted votaría.

## GRUPO 1



Camilo Romero



Carlos Caicedo



Daniel Quintero



David Racero



Francia Márquez



Gustavo Bolívar



Iván Cepeda



Luis G. Murillo



María J. Pizarro



Roy Barreras



Verónica Alcocer



Ninguno



NS/NR

## GRUPO 2



Alejandro Gaviria



Claudia López



Jota Pe Hernández



Juan D. Oviedo



Juan M. Galán



Maurice Armitage



Simón Gaviria



Sergio Fajardo



Ninguno



NS/NR

## GRUPO 3



Elsa Noguera



Enrique Peñalosa



Germán Vargas



Jaime Pumarejo



José M. Restrepo



Jonathan Malagón



Juan C. Echeverry



Juan G. Zuluaga



Mauricio Cárdenas



Sergio Díaz - Granados



Ninguno



NS/NR

## GRUPO 4



A. De la Espriella



Daniel Palacios



David Luna



Enrique Gómez



Francisco Barbosa



Juan C. Pinzón



María F. Cabal



Miguel Uribe



Paloma Valencia



Paola Holguín



Vicky Dávila



Ninguno



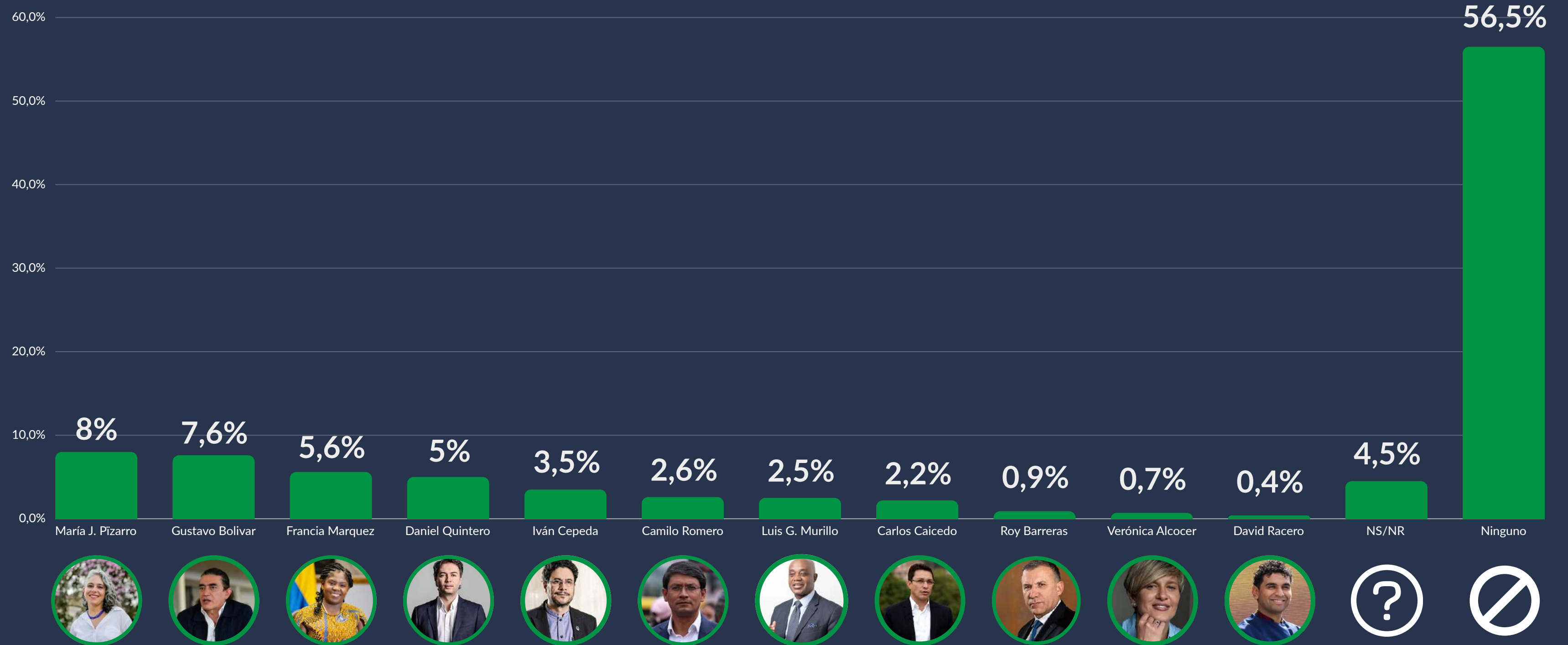
NS/NR



# INTENCIÓN DE VOTO - GRUPO 1

CUARUMO

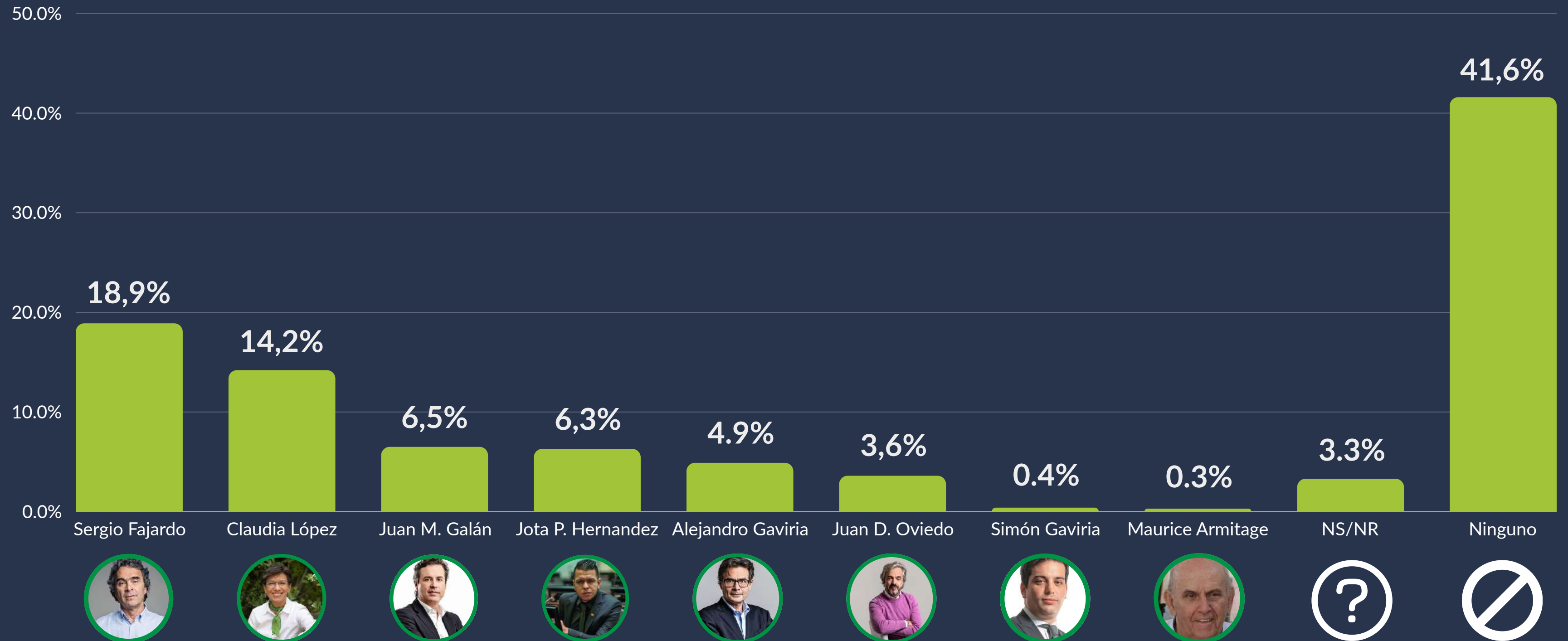
EcoAnalítica



# INTENCIÓN DE VOTO - GRUPO 2

CUARUMO

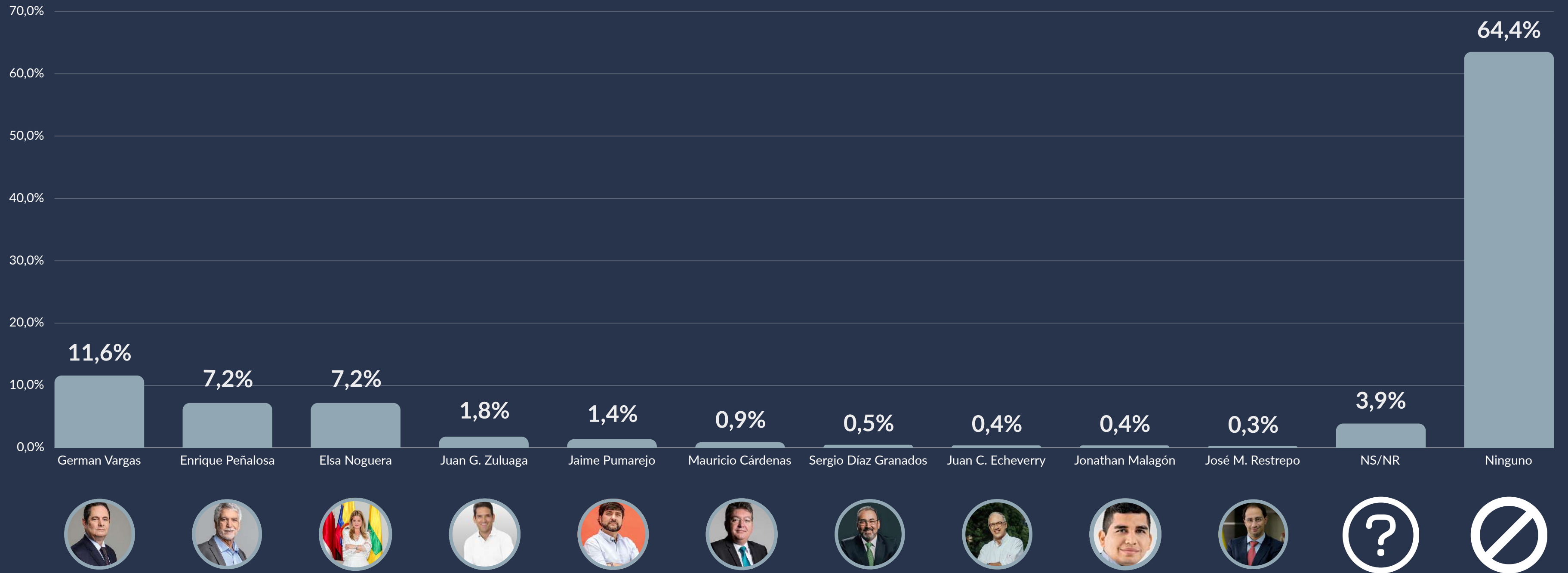
EcoAnalítica



# INTENCIÓN DE VOTO - GRUPO 3

CUARUMO

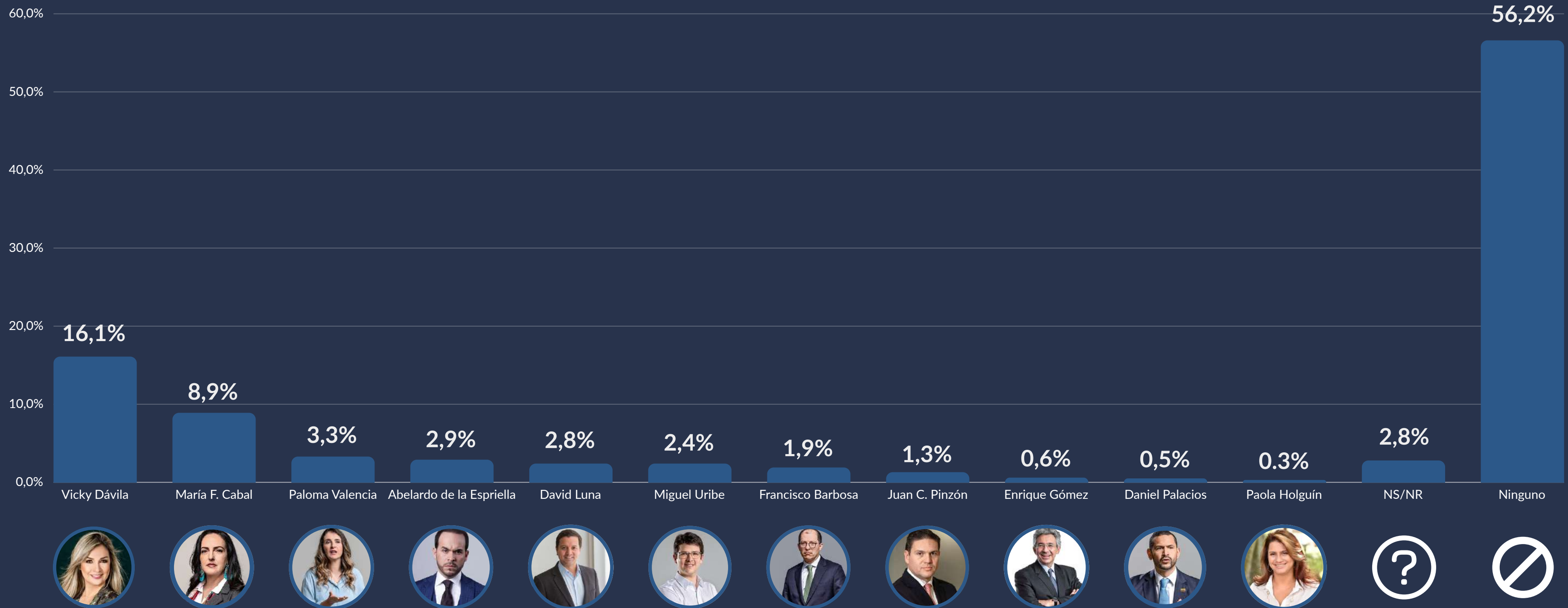
EcoAnalítica



# INTENCIÓN DE VOTO - GRUPO 4

CUARUMO

EcoAnalítica



# ESCENARIOS DE VOTACIÓN:

De los nombres que le acabo de leer como posibles candidatos a la presidencia en el año 2026, usted por cual votaría.



A, De la Espriella



Alejandro Gaviria



Camilo Romero



Carlos Caicedo



Claudia López



Daniel Palacios



Daniel Quintero



David Luna



David Racero



Elsa Noguera



Enrique Gómez



Enrique Peñalosa



Francisco Barbosa



Francia Márquez



Germán Vargas



Gustavo Bolívar



Iván Cepeda



Jaime Pumarejo



José M. Restrepo



Jonathan Malagón



Jota Pe Hernández



Juan C. Echeverry



Juan C. Pinzón



Juan D. Oviedo



Juan G. Zuluaga



Juan M. Galán



Luis G. Murillo



Maria F. Cabal



María J. Pizarro



Maurice Armitage



Mauricio Cárdenas



Miguel Uribe



Paloma Valencia



Paola Holguin



Roy Barreras



Sergio Díaz - Granados



Sergio Fajardo



Simón Gaviria



Verónica Alcocer



Vicky Dávila



Ninguno



NS / NR




En Blanco

**DE LOS NOMBRES QUE LE ACABO DE LEER COMO POSIBLES CANDIDATOS A LA PRESIDENCIA EN EL AÑO 2026, USTED POR CUAL VOTARÍA.**

POSIBLE CANDIDATO		ANTIOQUIA-EJE CAFETERO	BOGOTA Y RESTO	CENTRO - ORIENTAL	COSTA ATLÁNTICA	SUR OCCIDENTAL	TOTAL
Vicky Dávila		12.2%	9.3%	7.9%	9.5%	8.6%	9.6%
Sergio Fajardo		9.7%	10.5%	7.4%	9.3%	10.9%	9.6%
Claudia López		5.8%	7.0%	5.2%	7.0%	10.5%	7.1%
María F Cabal		5.6%	3.3%	4.4%	5.2%	3.6%	4.4%
Gustavo Bolivar		4.2%	2.8%	7.1%	5.5%	1.8%	4.3%
Jota P Hernández		3.9%	4.5%	3.4%	4.3%	5.0%	4.2%
María J Pizarro		4.3%	2.3%	4.9%	4.6%	1.9%	3.6%
Juan M Galán		1.9%	2.5%	3.9%	3.9%	3.2%	3.1%

**DE LOS NOMBRES QUE LE ACABO DE LEER COMO POSIBLES CANDIDATOS A LA PRESIDENCIA EN EL AÑO 2026, USTED POR CUAL VOTARÍA.**

POSIBLE CANDIDATO		ANTIOQUIA-EJE CAFETERO	BOGOTA Y RESTO	CENTRO - ORIENTAL	COSTA ATLÁNTICA	SUR OCCIDENTAL	TOTAL
Francia Márquez		1.7%	3.8%	3.9%	3.7%	1.8%	3.0%
Elsa Noguera		1.7%	1.3%	4.2%	5.3%	2.7%	3.0%
Germán Vargas		3.3%	1.5%	3.7%	2.0%	2.7%	2.6%
Daniel Quintero		2.2%	3.5%	2.2%	3.0%	1.8%	2.6%
Alejandro Gaviria		1.9%	3.0%	1.5%	2.4%	1.4%	2.1%
Enrique Peñalosa		1.9%	1.8%	1.2%	1.7%	2.7%	1.9%
Camilo Romero		3.9%	1.3%	2.0%	1.9%	0.0%	1.8%
Iván Cepeda		0.8%	1.5%	3.0%	2.0%	1.8%	1.8%

**DE LOS NOMBRES QUE LE ACABO DE LEER COMO POSIBLES CANDIDATOS A LA PRESIDENCIA EN EL AÑO 2026, USTED POR CUAL VOTARÍA.**

POSIBLE CANDIDATO		ANTIOQUIA-EJE CAFETERO	BOGOTA Y RESTO	CENTRO - ORIENTAL	COSTA ATLÁNTICA	SUR OCCIDENTAL	TOTAL
Paloma Valencia		0.6%	2.0%	0.7%	1.2%	2.7%	1.4%
Luis G Murillo		0.6%	1.0%	2.2%	1.4%	1.8%	1.4%
Juan D Oviedo		0.8%	1.3%	1.5%	1.9%	0.9%	1.3%
Carlos Caicedo		1.1%	0.3%	2.5%	1.9%	0.5%	1.2%
David Luna		1.7%	1.8%	1.0%	1.4%	0.0%	1.2%
A. de la Espriella		0.3%	2.8%	0.7%	1.6%	0.0%	1.1%
Francisco Barbosa		0.3%	1.3%	0.0%	0.6%	2.3%	0.9%
Juan G Zuluaga		0.8%	0.3%	1.2%	1.0%	0.9%	0.8%






**DE LOS NOMBRES QUE LE ACABO DE LEER COMO POSIBLES CANDIDATOS  
A LA PRESIDENCIA EN EL AÑO 2026, USTED POR CUAL VOTARÍA.**

POSIBLE CANDIDATO		ANTIOQUIA-EJE CAFETERO	BOGOTA Y RESTO	CENTRO - ORIENTAL	COSTA ATLÁNTICA	SUR OCCIDENTAL	TOTAL
Miguel Uribe		0.3%	1.5%	1.5%	0.4%	0.5%	0.8%
Jaime Pumarejo		1.4%	0.3%	0.7%	0.6%	0.5%	0.7%
Juan C Pinzón		0.0%	0.0%	0.3%	0.1%	1.8%	0.4%
Sergio Díaz Granados		1.1%	0.3%	0.0%	0.4%	0.0%	0.4%
Enrique Gómez		0.3%	0.3%	0.0%	0.0%	0.9%	0.3%
Roy Barreras		0.3%	0.3%	0.0%	0.1%	0.5%	0.2%
Daniel Palacios		0.0%	1.0%	0.0%	0.0%	0.0%	0.2%
José M Restrepo		0.3%	0.0%	0.3%	0.2%	0.0%	0.2%

**DE LOS NOMBRES QUE LE ACABO DE LEER COMO POSIBLES CANDIDATOS A LA PRESIDENCIA EN EL AÑO 2026, USTED POR CUAL VOTARÍA.**

POSIBLE CANDIDATO		ANTIOQUIA-EJE CAFETERO	BOGOTA Y RESTO	CENTRO - ORIENTAL	COSTA ATLÁNTICA	SUR OCCIDENTAL	TOTAL
David Racero		0.0%	0.3%	0.5%	0.0%	0.0%	0.1%
Verónica Alcocer		0.3%	0.0%	0.0%	0.0%	0.5%	0.1%
Simón Gaviria		0.0%	0.5%	0.0%	0.0%	0.0%	0.1%
Paola Holguín		0.0%	0.0%	0.0%	0.3%	0.0%	0.1%
Maurice Armitage		0.0%	0.3%	0.0%	0.0%	0.0%	0.1%

**DE LOS NOMBRES QUE LE ACABO DE LEER COMO POSIBLES CANDIDATOS A LA PRESIDENCIA EN EL AÑO 2026, USTED POR CUAL VOTARÍA.**

POSIBLE CANDIDATO		ANTIOQUIA-EJE CAFETERO	BOGOTA Y RESTO	CENTRO - ORIENTAL	COSTA ATLÁNTICA	SUR OCCIDENTAL	TOTAL
Ninguno		16.1%	11.7%	11.5%	8.3%	14.9%	12.6%
En Blanco		7.6%	7.5%	7.1%	5.5%	9.6%	7.2%
NS/NR		1.1%	5.3%	2.7%	2.0%	1.4%	2.5%

# SEGUNDA VUELTA

**GUARUMO**

 **EcoAnalítica**



# INTENCIÓN DE VOTO

## SEGUNDADA VUELTA

GUARUMO

EcoAnalítica

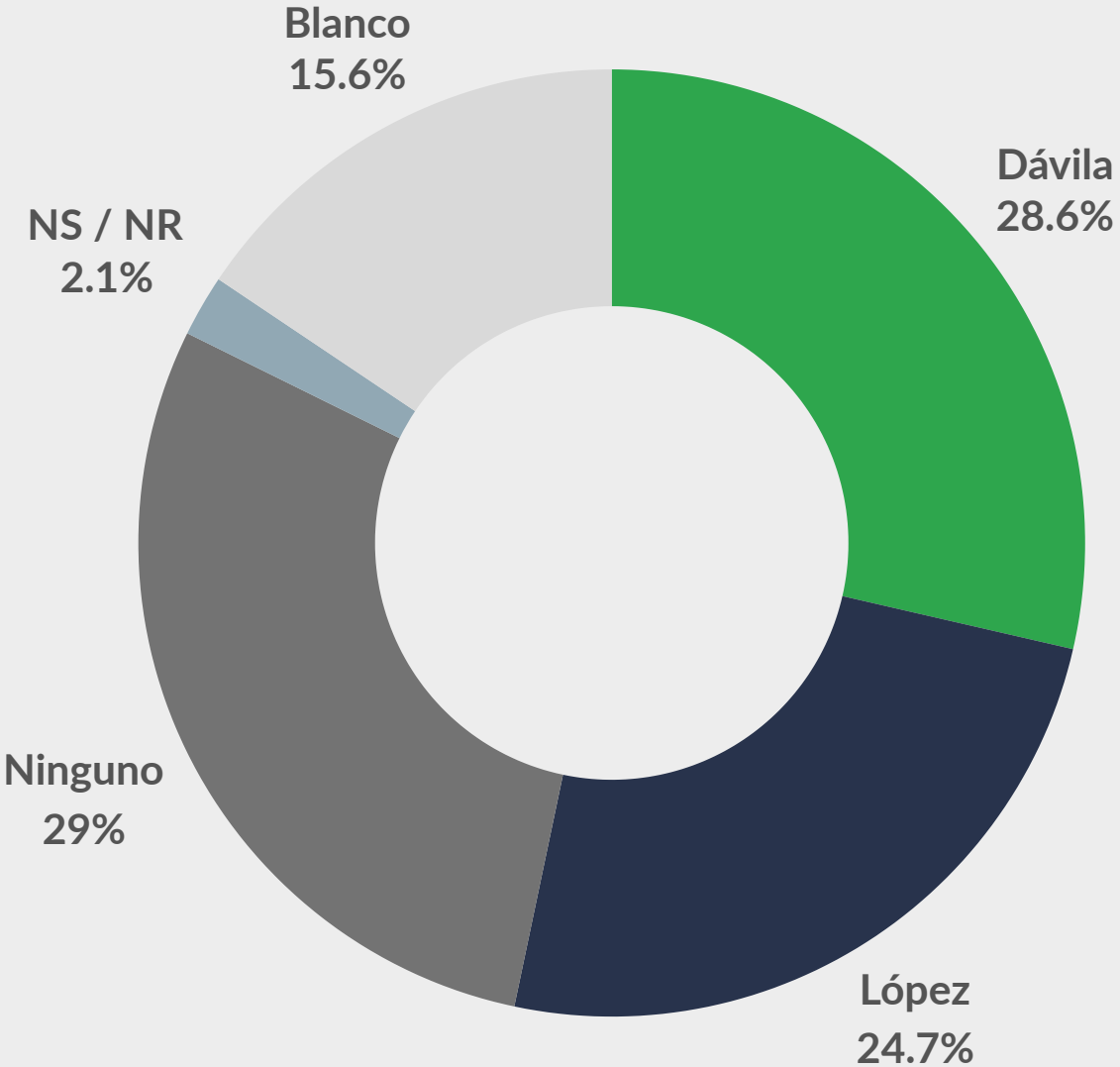
Pensando en una segunda vuelta en las elecciones a la Presidencia de Colombia en el 2026, y los candidatos fueran los siguientes ¿por cuál de ellos votaría?



Vicky Dávila



Claudia López



# INTENCIÓN DE VOTO

## SEGUNDADA VUELTA

GUARUMO

EcoAnalítica

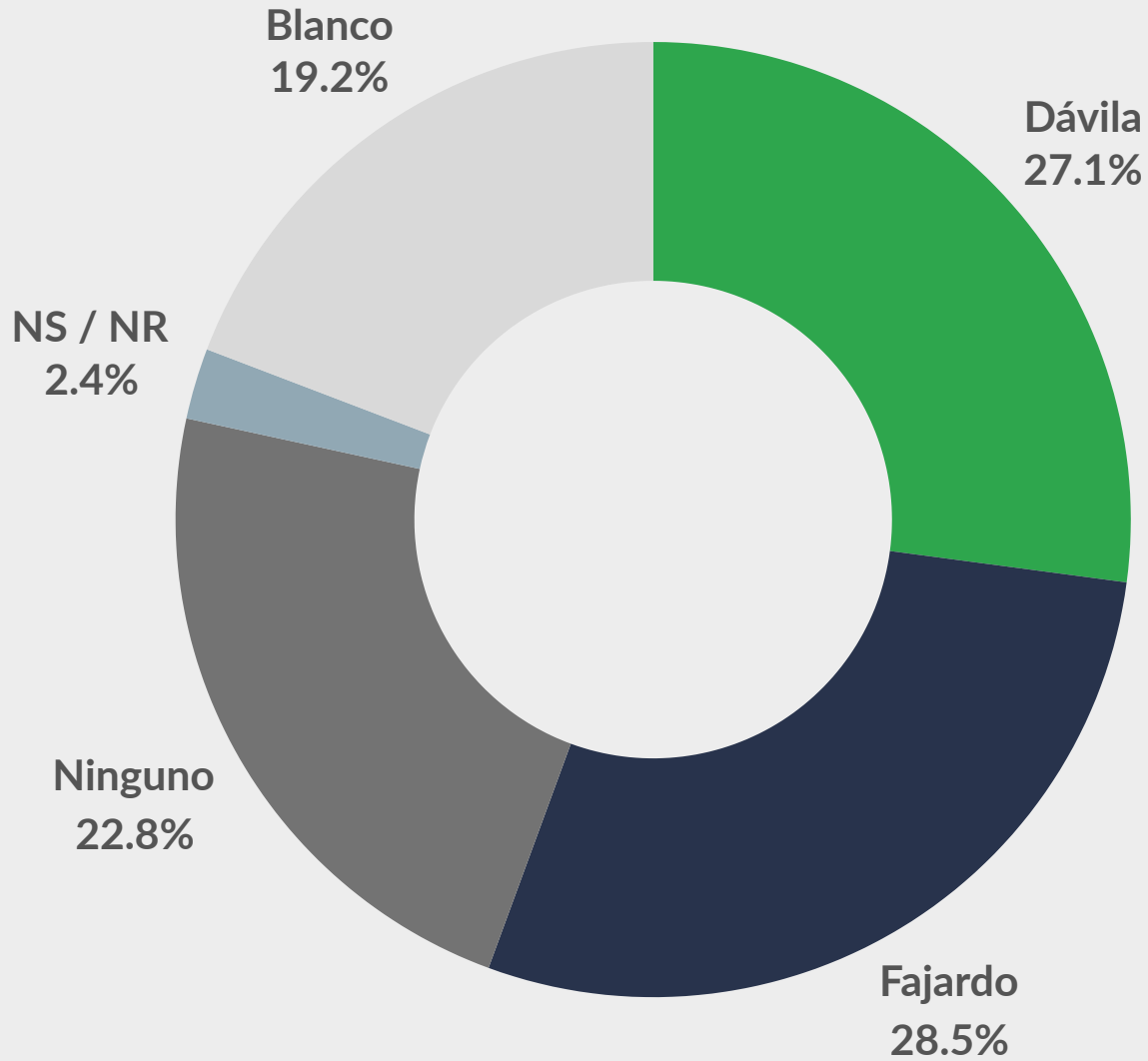
Pensando en una segunda vuelta en las elecciones a la Presidencia de Colombia en el 2026, y los candidatos fueran los siguientes ¿por cuál de ellos votaría?



Vicky Dávila



Sergio Fajardo



# INTENCIÓN DE VOTO

## SEGUNDADA VUELTA

GUARUMO

EcoAnalítica

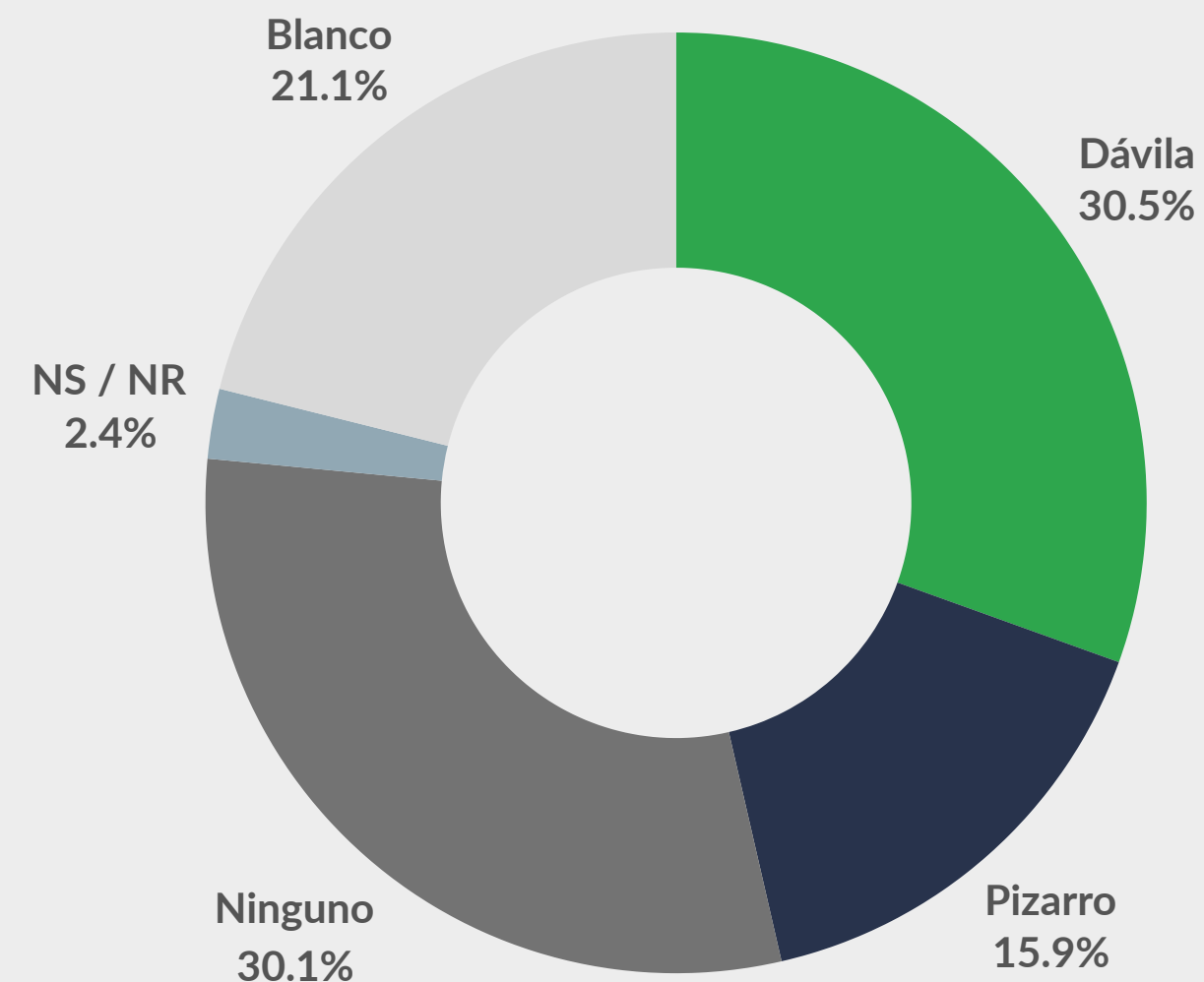
Pensando en una segunda vuelta en las elecciones a la Presidencia de Colombia en el 2026, y los candidatos fueran los siguientes ¿por cuál de ellos votaría?



Vicky Dávila



Maria José Pizarro



# INTENCIÓN DE VOTO

## SEGUNDADA VUELTA

GUARUMO

EcoAnalítica

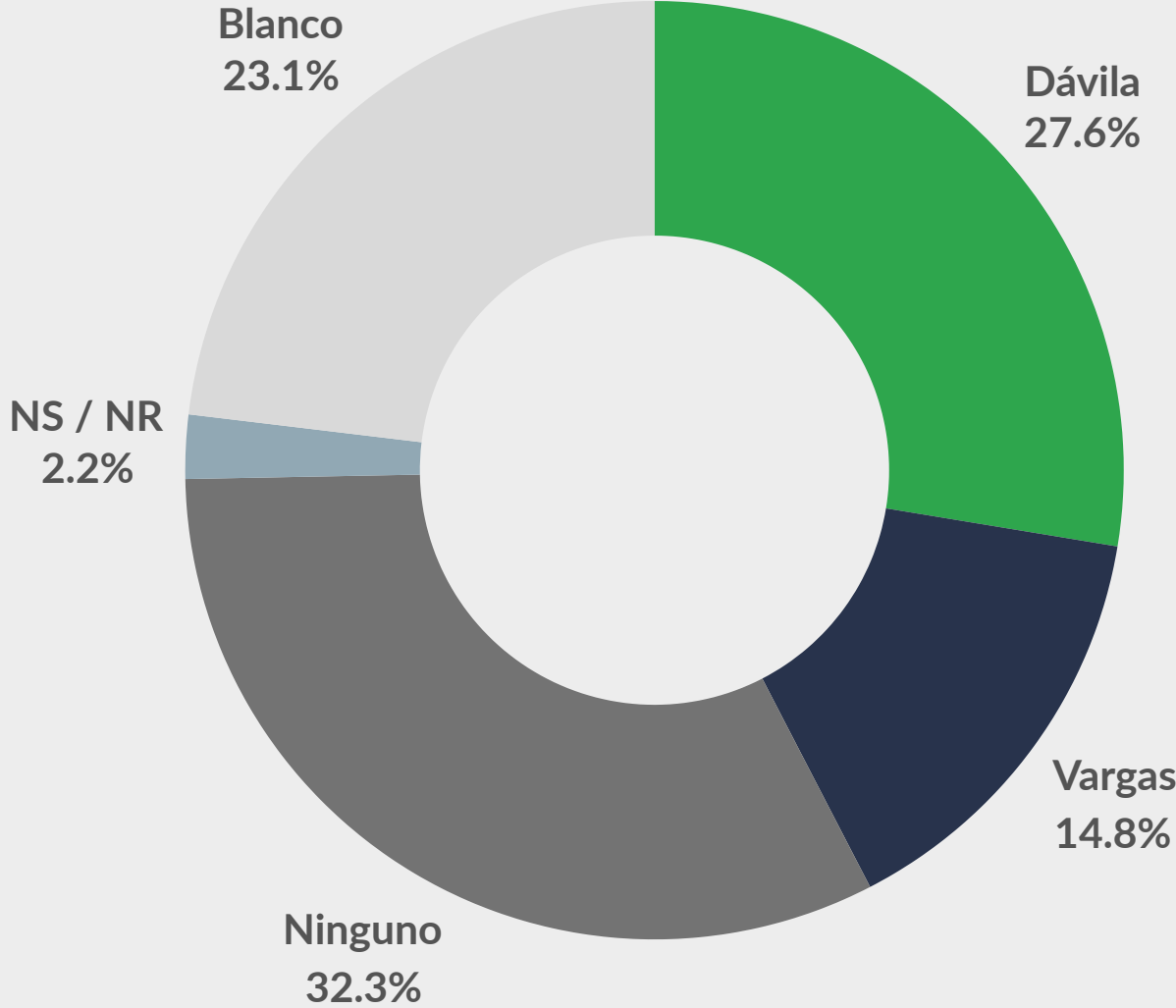
Pensando en una segunda vuelta en las elecciones a la Presidencia de Colombia en el 2026, y los candidatos fueran los siguientes ¿por cuál de ellos votaría?



Vicky Dávila



Germán Vargas





# INTENCIÓN DE VOTO

## SEGUNDADA VUELTA

GUARUMO

EcoAnalítica

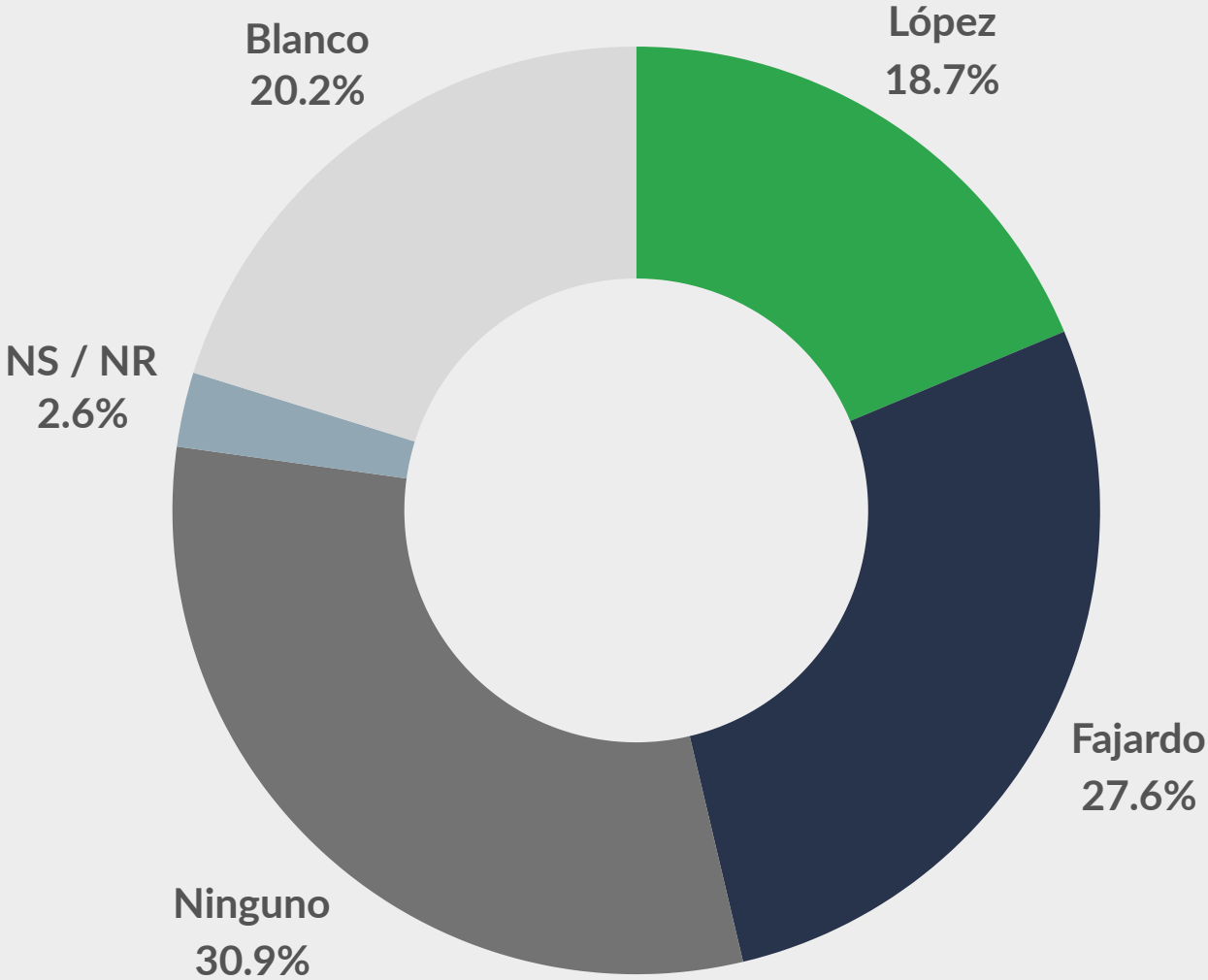
Pensando en una segunda vuelta en las elecciones a la Presidencia de Colombia en el 2026, y los candidatos fueran los siguientes ¿por cuál de ellos votaría?



Claudia López



Sergio Fajardo



# INTENCIÓN DE VOTO

## SEGUNDADA VUELTA

GUARUMO

EcoAnalítica

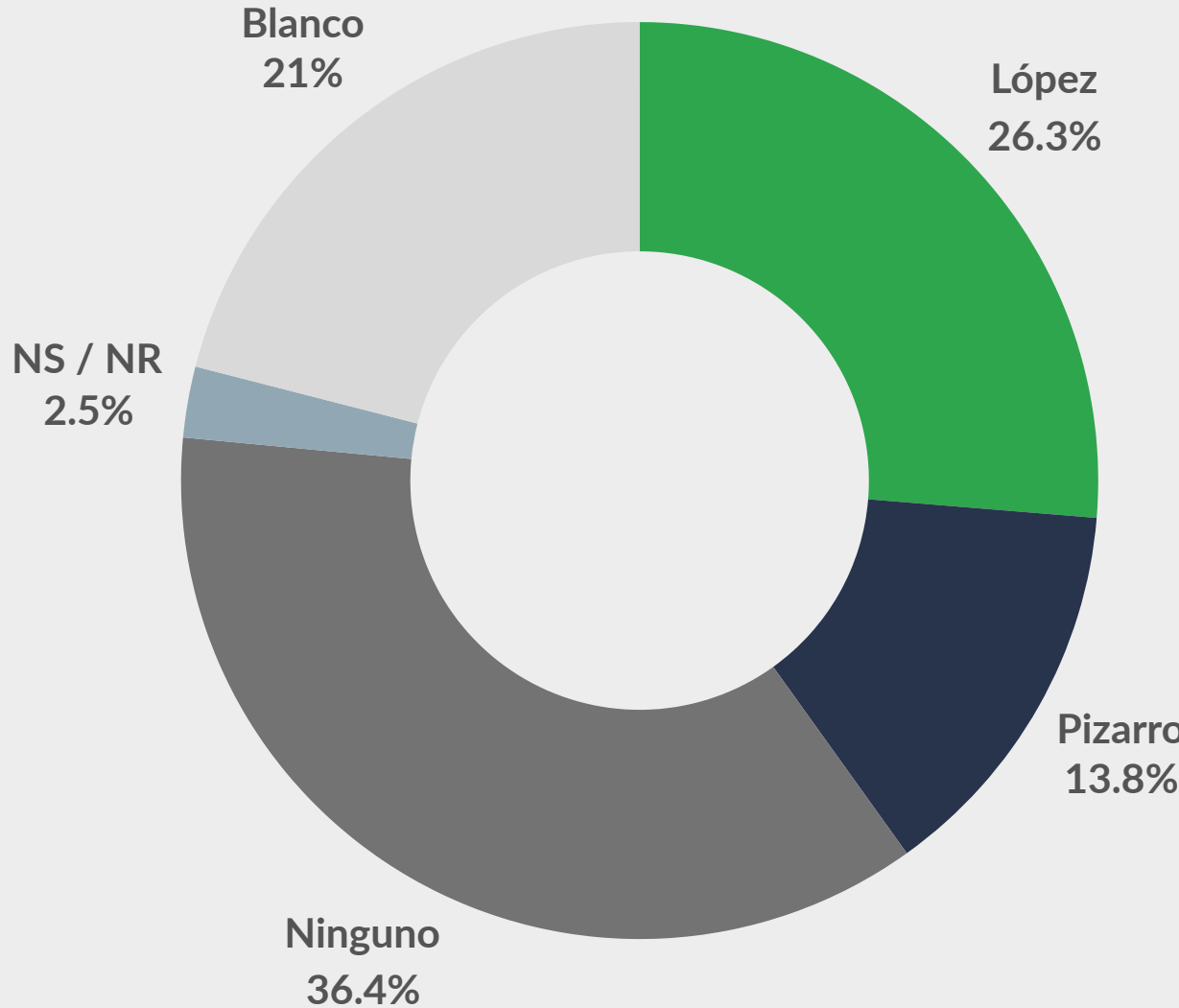
Pensando en una segunda vuelta en las elecciones a la Presidencia de Colombia en el 2026, y los candidatos fueran los siguientes ¿por cuál de ellos votaría?



Claudia López



Maria José Pizarro



# INTENCIÓN DE VOTO

## SEGUNDADA VUELTA

GUARUMO

EcoAnalítica

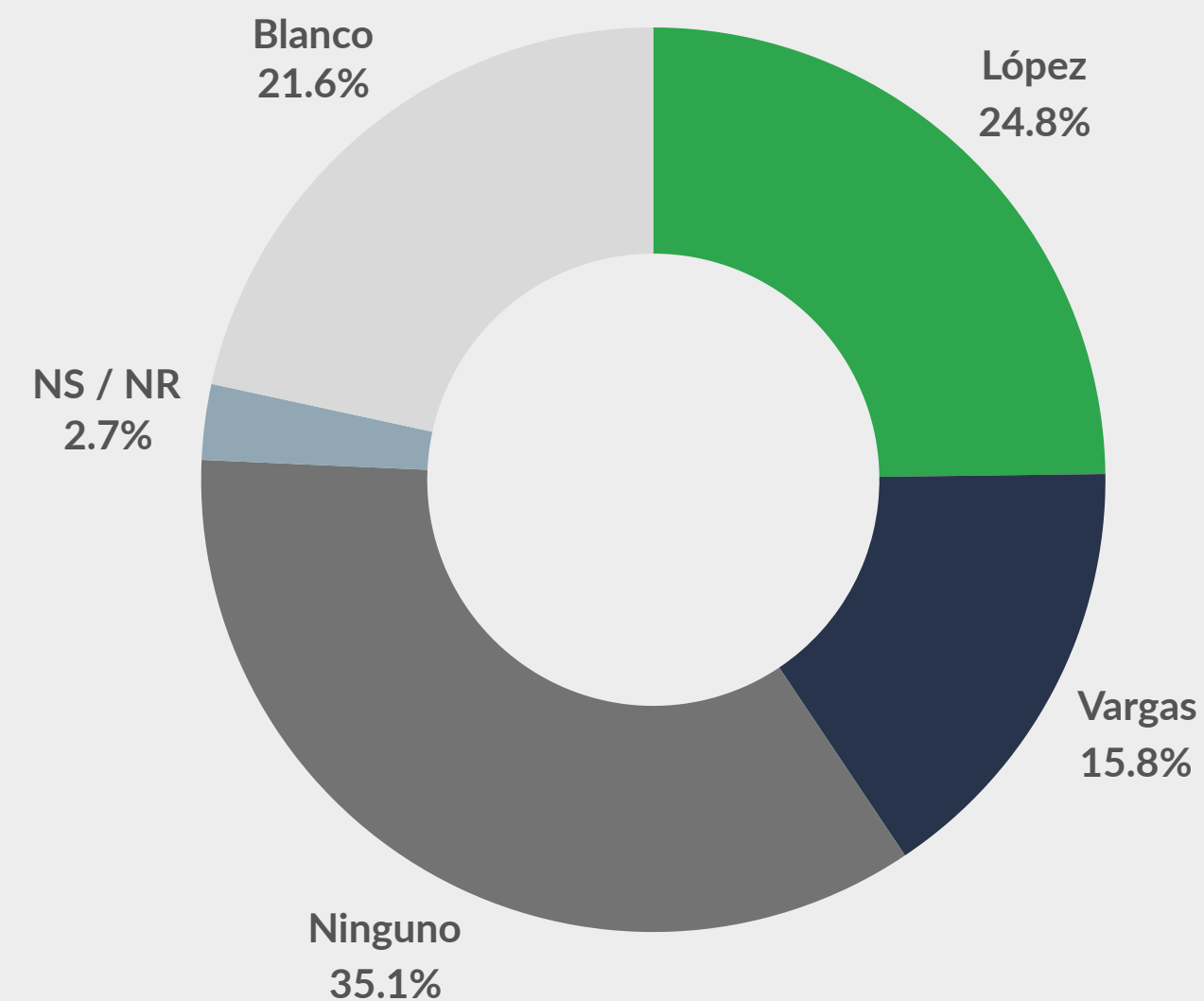
Pensando en una segunda vuelta en las elecciones a la Presidencia de Colombia en el 2026, y los candidatos fueran los siguientes ¿por cuál de ellos votaría?



Claudia López



Germán Vargas



# INTENCIÓN DE VOTO

## SEGUNDADA VUELTA

GUARUMO

EcoAnalítica

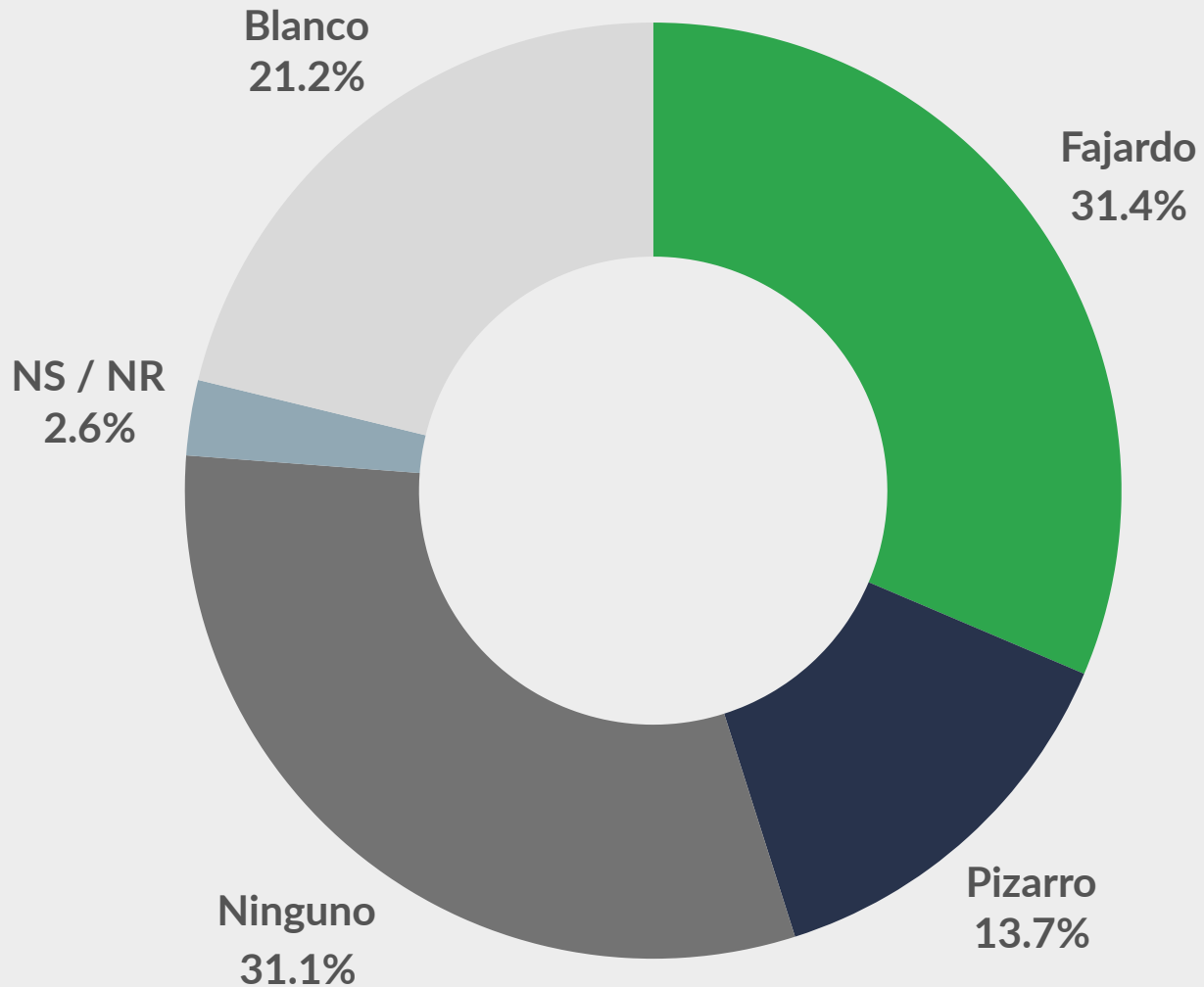
Pensando en una segunda vuelta en las elecciones a la Presidencia de Colombia en el 2026, y los candidatos fueran los siguientes ¿por cuál de ellos votaría?



Sergio Fajardo



Maria José Pizarro



# INTENCIÓN DE VOTO

## SEGUNDADA VUELTA

GUARUMO

EcoAnalítica

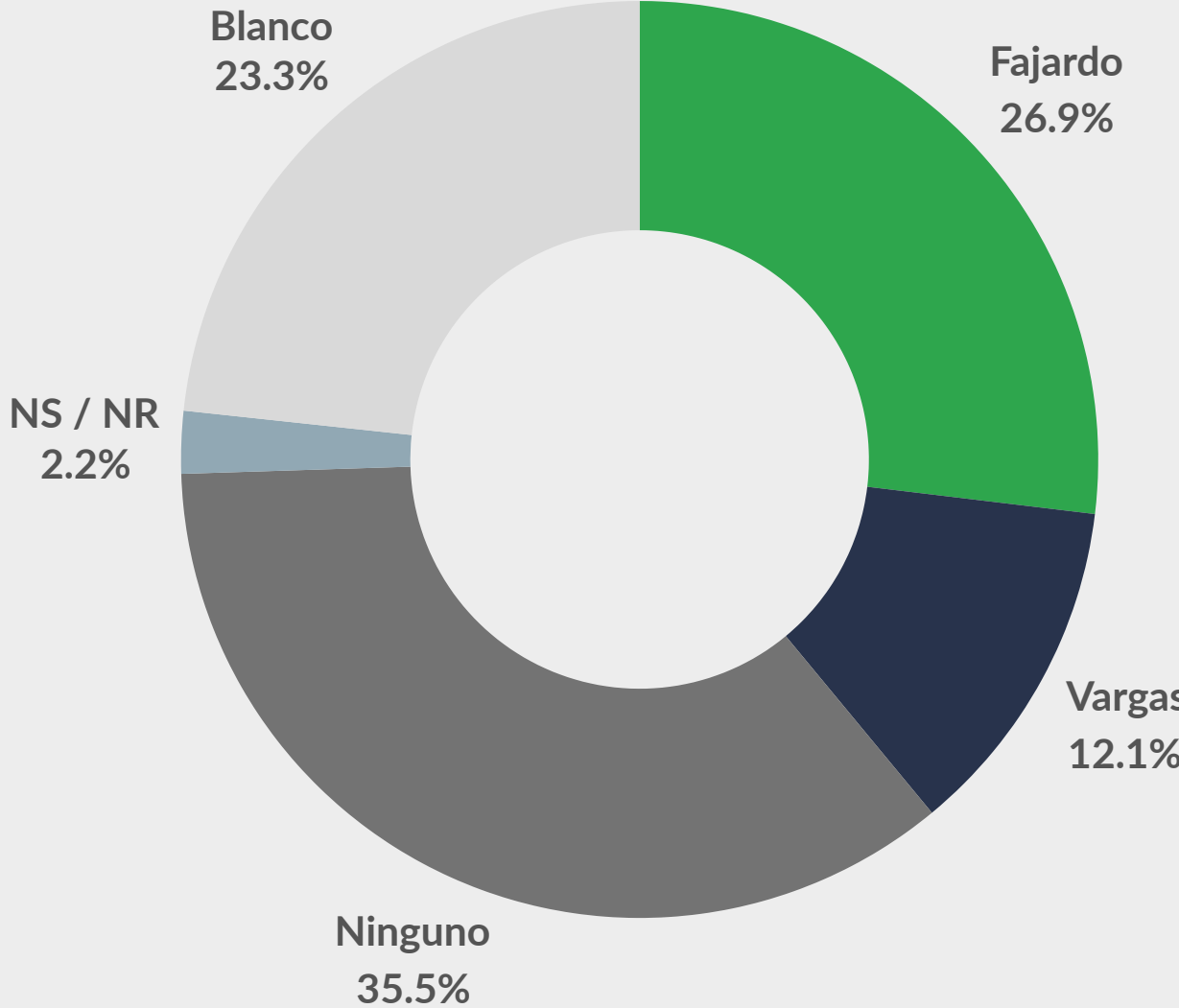
Pensando en una segunda vuelta en las elecciones a la Presidencia de Colombia en el 2026, y los candidatos fueran los siguientes ¿por cuál de ellos votaría?



Sergio Fajardo



Germán Vargas



# INTENCIÓN DE VOTO

## SEGUNDADA VUELTA

GUARUMO

EcoAnalítica

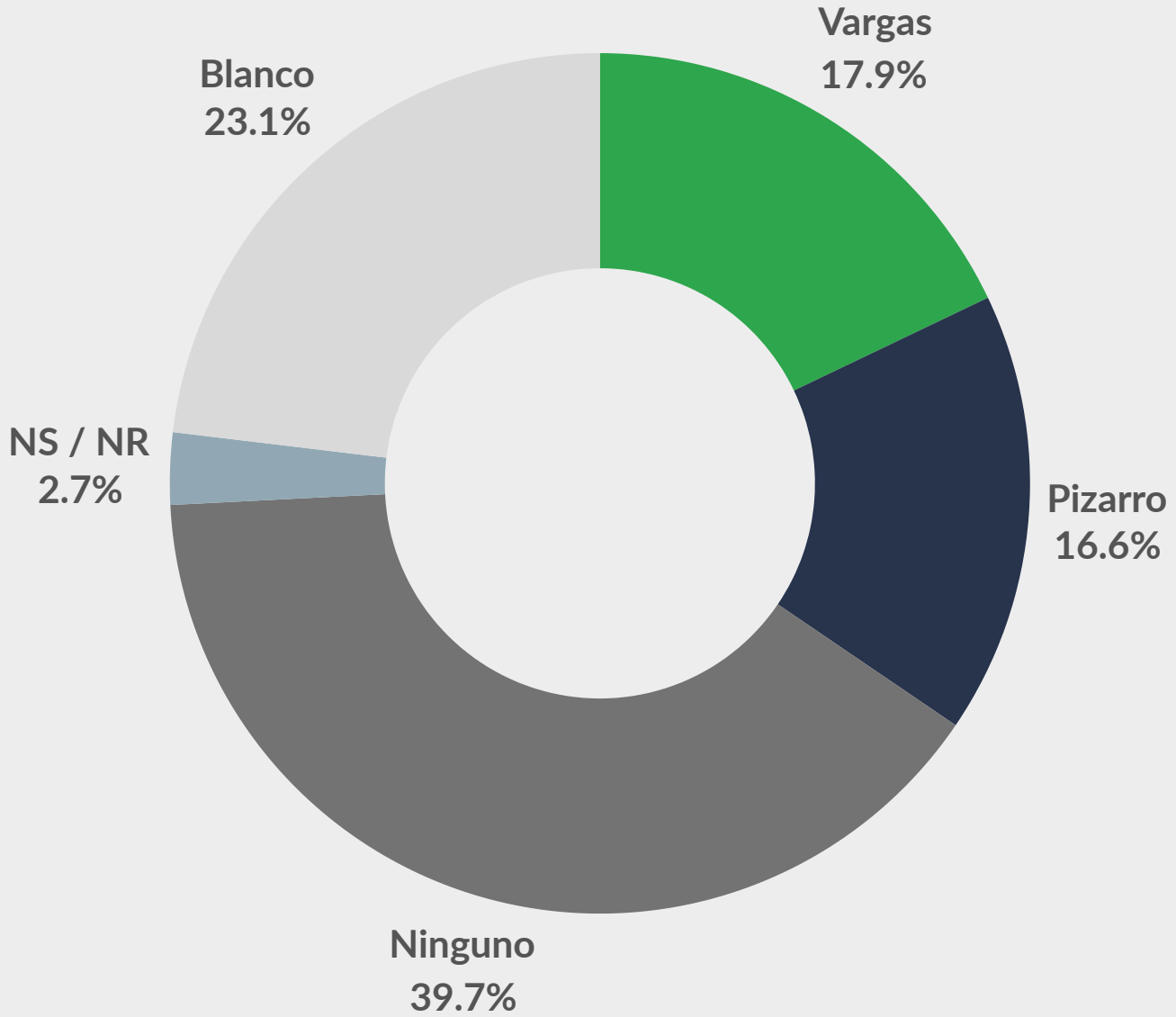
Pensando en una segunda vuelta en las elecciones a la Presidencia de Colombia en el 2026, y los candidatos fueran los siguientes ¿por cuál de ellos votaría?



Germán Vargas



Maria José Pizarro



# Percepción PAÍS

 2024



[HTTPS://GUARUMO.COM](https://guarumo.com)



[HTTPS://ECOANALITICA.COM.CO](https://ecoanalitica.com.co)

**POR:**

**GUARUMO**

 **EcoAnalítica**