

# Colombia Opina #15

Julio 2024



**Invómer**  
investigación y asesoría de mercadeo  
LA VERDAD NOS MUEVE

**NOTICIAS  
CARACOL**

**blu**  
radio



## »» Ficha técnica




## »» **Capítulo 1:** Percepción País



- 1.1 Aprobación del Presidente e imagen de otros personajes de la vida pública
- 1.2 Situación actual y principales problemas por resolver
- 1.3 Imagen de instituciones



## »» **Capítulo 2:** Venezuela



## »» **Capítulo 3:** Temas de coyuntura



## »» **Capítulo 4:** Seguridad y paz total



# Ficha técnica

---

---





**EMPRESA QUE REALIZÓ LA ENCUESTA:** INVAMER S.A.S.



**PERSONA NATURAL O JURÍDICA QUE LA ENCOMENDÓ:** Noticias Caracol y Blu Radio.



**FUENTE DE FINANCIACIÓN:** Noticias Caracol y Blu Radio.



**OBJETIVOS:**

- Evaluar el estado de ánimo del país a nivel total y para cada una de sus regiones, incluyendo zona urbana y rural, al igual que municipios Capitales y no Capitales.
- Medir la aprobación del Presidente y la imagen de personajes e instituciones en Colombia.
- Identificar, según la opinión pública, cuál es el principal problema que tiene Colombia en el momento de la medición.
- Conocer la opinión pública sobre hechos de actualidad (coyuntura de cada momento).
- Observar el nivel de aceptación de la gente respecto a ciertas leyes, propuestas o afirmaciones.



**UNIVERSO:**

Hombres y mujeres de 18 años en adelante, de todos los niveles socioeconómicos a nivel nacional, con cubrimiento urbano y rural (excluyendo los departamentos antiguamente llamados “Territorios Nacionales”).



**MARCO MUESTRAL:**

En la primera fase del muestreo, Censo Nacional discriminado por municipios. En la segunda fase, planimetría de cada una de las poblaciones seleccionadas. En la tercera fase, hogares de las manzanas seleccionadas en cada población. En la cuarta y última fase, personas de 18 años o más, residentes en cada hogar. Este marco muestral cubre el 100% del grupo objetivo.



**TAMAÑO Y DISTRIBUCIÓN DE LA MUESTRA:**

Se realizaron 1.200 encuestas distribuidas en los siguientes municipios: Arbeláez, Armenia, Ayapel, Barrancabermeja, Barranquilla, Belén, Bello, Bogotá, Bucaramanga, Cali, Candelaria, Carepa, Cartagena, Córdoba, Cúcuta, Dosquebradas, El Tambo, Espinal, Filadelfia, Fresno, Fusagasugá, Gachalá, Ibagué, La Cruz, La Dorada, La Victoria, La Virginia, Lebrija, Lloró, Madrid, Maicao, Manaure, Medellín, Montelíbano, Montería, Mosquera, Neiva, Palmira, Pereira, Popayán, Pueblo Nuevo, Sabaneta, San Roque, Sevilla, Silvia, Soacha, Soledad, Tenjo, Tumaco, Turbaco, Valledupar, Villa De Leyva, Villanueva, Villavicencio (54 municipios en total, de los cuales 15 son Capitales). Para ajustar la distribución de la muestra a la distribución real del universo por región y tamaño, se aplicaron factores de ponderación. Este tamaño muestral está de acuerdo al de la propuesta.



# Ficha técnica



● **SISTEMA DE MUESTREO:** se realizó un muestreo por etapas, así: en la **primera etapa**, selección aleatoria sistemática de 75 puntos muestrales en todo el país. En la **segunda etapa**, selección aleatoria sistemática de cuatro manzanas o veredas en cada punto muestral. En la **tercera etapa**, selección aleatoria sistemática de cuatro hogares por manzana o vereda. En la **cuarta etapa**, selección aleatoria simple de una persona de 18 años o más residente en el hogar.



● **MARGEN DE ERROR:** los márgenes de error dentro de unos límites de confianza de un 95%, son: **para el total de la muestra de 1.200 encuestas +/- 2,83%**; para el total de la muestra de Bogotá +/- 6,80%, Norte Caribe +/- 6,33%, Centro Oriental +/- 5,77%, Antioquia/Eje Cafetero +/- 6,33% y Sur Occidental +/- 6,55%; para el total de la muestra de hombres +/- 4,01% y mujeres +/- 3,99%; para el total de la muestra de personas de 18 a 24 años +/- 7,61% , de 25 a 34 años +/- 6,02%, de 35 a 44 años +/- 6,81%, de 45 a 54 años +/- 7,21% y de 55 años o más +/- 5,05%; para el total de la muestra de estrato (1-2) +/- 3,34%, estrato (3) +/- 6,46% y estrato (4, 5 y 6) +/- 9,34%; para el total de la muestra de la zona urbana +/- 3,14% y rural +/- 6,55%; para el total de la muestra de municipios Capitales +/- 4,08% y no Capitales +/- 3,92%.



● **TÉCNICA DE RECOLECCIÓN DE DATOS:** encuestas personales en el hogar del encuestado a través de dispositivos móviles (tablets).



● **FECHA DE RECOLECCIÓN DE LOS DATOS:** del 26 al 29 de julio de 2024.



● **NÚMERO DE ENCUESTADORES:** en el estudio participaron 53 encuestadores.



● **MÉTODO DE VALIDACIÓN:** se revisó el 100% de las encuestas realizadas y se supervisó el 10% de las mismas.



● **TEMAS A LOS QUE SE REFIERE:** imagen de personajes e instituciones de Colombia, principal problema por resolver en el país, aceptación respecto a leyes, propuestas o afirmaciones del momento.

● **PERSONAJES O INSTITUCIONES POR LAS CUALES SE INDAGÓ:** remitirse al cuestionario.



Cuestionario



● **PREGUNTAS CONCRETAS QUE SE FORMULARON:** remitirse al cuestionario.

● **SUBCONTRATACIÓN:** Para la realización de este estudio Invamer no contrató los servicios del personal de su red externa.

El estudio cumple con todas las características contenidas en la propuesta

El estudio se realizó en cumplimiento a la norma ISO 20252 versión 2019 Investigación de mercados social y de opinión

## ● TAMAÑO MUESTRAL:



Se realizaron en total **1.200** encuestas distribuidas de la siguiente manera:

## ● POR ZONA GEOGRÁFICA:



### **Bogotá: 208 encuestas**

### **Norte (Caribe): 240 encuestas**

Atlántico	Barranquilla, Soledad.
Bolívar	Cartagena, Córdoba, Turbaco, Villanueva.
Cesar	Valledupar.
Córdoba	Ayapel, Montelíbano, Montería, Pueblo Nuevo.
La Guajira	Maicao, Manaure.

### **Centro Oriental: 288 encuestas**

Boyacá	Belén, Villa de Leyva.
Cundinamarca	Arbelaez, Fusagasugá, Gachalá, Madrid, Mosquera, Soacha, Tenjo.
Huila	Neiva.
Meta	Villavicencio.
Norte De Santander	Cúcuta.
Santander	Barrancabermeja, Bucaramanga, Lebrija.
Tolima	Espinal, Fresno, Ibagué.

### **Antioquia – Eje cafetero: 240 encuestas**

Antioquia	Bello, Carepa, Medellín, Sabaneta, San Roque.
Caldas	Filadelfia, La Dorada.
Quindío	Armenia.
Risaralda	Dosquebradas, La Virginia, Pereira.

### **Sur Occidental: 224 encuestas**

Cauca	El Tambo, Popayán, Silvia.
Chocó	Lloró.
Nariño	La Cruz, Tumaco.
Valle Del Cauca	Cali, Candelaria, La Victoria, Palmira, Sevilla.



## ● Por tamaño poblacional:

	# Encuestas	%
900.000 o más habitantes	416	34.7%
100.000 - 899.999 habitantes	352	29.3%
20.000 - 99.999 habitantes	288	24.0%
Menos de 20.000 habitantes	144	12.0%
<b>Total</b>	<b>1200</b>	<b>100.0%</b>



## ● Por edad:

	# Encuestas	%
18-24 años	166	13.8%
25-34 años	265	22.1%
35-44 años	207	17.3%
45-54 años	185	15.4%
55 ó más años	377	31.4%
<b>Total</b>	<b>1200</b>	<b>100.0%</b>



## ● Por género:

	# Encuestas	%
Mujeres	602	50.2%
Hombres	598	49.8%
<b>Total</b>	<b>1200</b>	<b>100.0%</b>





# Capítulo 1



## Percepción país

**Invómer**  
investigación y asesoría de mercadeo  
LA VERDAD NOS MUEVE

  
NOTICIAS  
CARACOL







# Capítulo 1



## Percepción país

- 1.1 Aprobación del Presidente e imagen de otros personajes de la vida pública
- 1.2 Situación actual y principales problemas por resolver
- 1.3 Imagen de instituciones

¿Usted aprueba o desaprueba la forma como \_\_\_\_\_ se está desempeñando en su labor como Presidente de Colombia?

**Aprueba** ✓

**Desaprueba** ✗

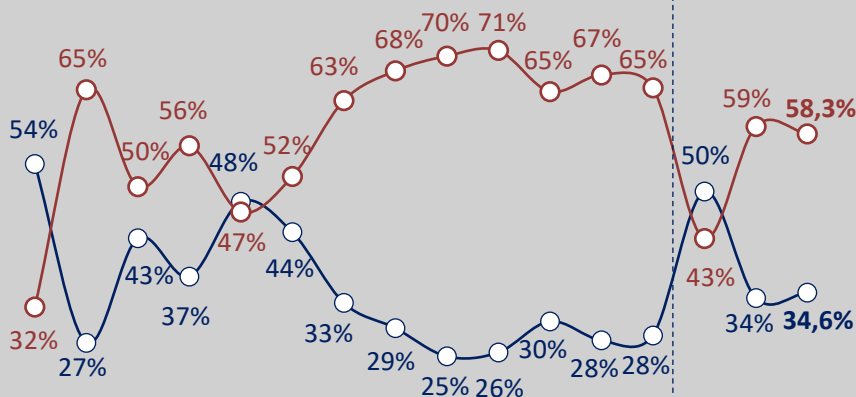
**Total**



Gobierno Duque



Gobierno Petro



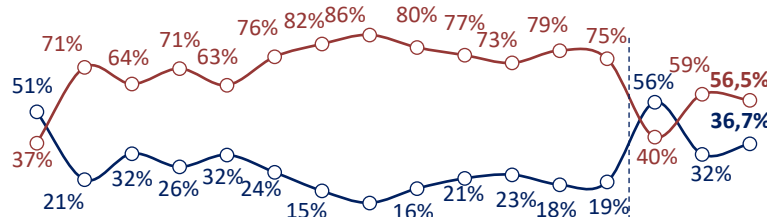
Sep 18 1008 Nov 18 1008 Feb 19 1008 Jul 19 1008 Ago 19 1008 Nov 19 1008 Abr 20 1008 Ago 20 1008 Nov 20 1200 Feb 21 1504 Abr 21 2000 May 21 2000 Jun 21 2000 Nov 21 1200 May 22 1200 Jul 22 1200

Base 1008 1008 1008 1008 1008 1008 1008 1008 1200 1504 2000 2000 1200 1200 1200

Base: total encuestados (1200)

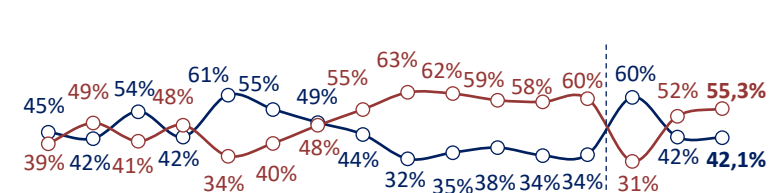
Las tendencias entre Sep/18 y Jun/22 corresponde a Iván Duque y Nov/22 y Jul/24 corresponde a Gustavo Petro

● **Bogotá**



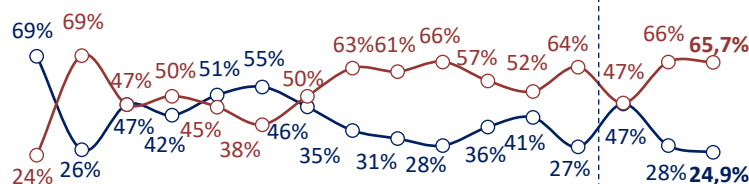
Sep 18 176 Nov 18 176 Feb 19 176 Jul 19 176 Ago 19 176 Nov 19 176 Abr 20 176 Ago 20 176 Nov 20 208 Feb 21 272 Abr 21 362 May 21 352 Jun 21 352 Nov 21 208 May 22 208 Jul 22 208

● **Norte (Caribe)**



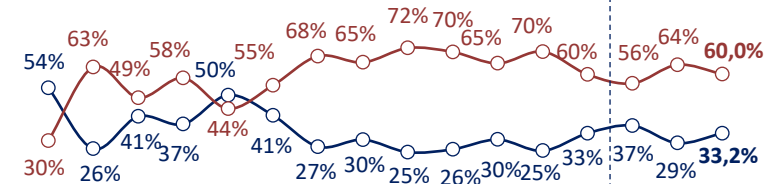
Sep 18 208 Nov 18 208 Feb 19 208 Jul 19 208 Ago 19 208 Nov 19 208 Abr 20 208 Ago 20 256 Nov 20 304 Feb 21 404 Abr 21 400 May 21 400 Jun 21 400 Nov 21 240 May 22 240 Jul 22 240

● **Cafetera**



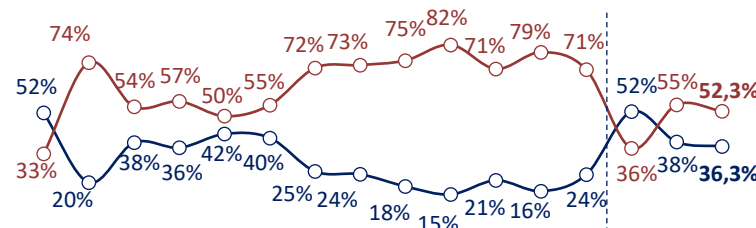
Sep 18 192 Nov 18 192 Feb 19 192 Jul 19 192 Ago 19 192 Nov 19 192 Abr 20 192 Ago 20 224 Nov 20 304 Feb 21 383 Abr 21 384 May 21 384 Jun 21 240 Nov 21 240 May 22 240 Jul 22 240

● **Centro Oriental**



Sep 18 256 Nov 18 240 Feb 19 240 Jul 19 240 Ago 19 240 Nov 19 240 Abr 20 240 Ago 20 288 Nov 20 352 Feb 21 468 Abr 21 480 May 21 480 Jun 21 480 Nov 21 288 May 22 288 Jul 22 288

● **Sur Occidental**



Sep 18 176 Nov 18 192 Feb 19 192 Jul 19 192 Ago 19 192 Nov 19 192 Abr 20 192 Ago 20 224 Nov 20 272 Feb 21 383 Abr 21 384 May 21 384 Jun 21 224 Nov 21 224 May 22 224 Jul 22 224





¿Usted aprueba o desaprueba la forma como \_\_\_\_\_ se está desempeñando en su labor como Presidente de Colombia?

**Aprueba** ✓

**Desaprueba** ✗

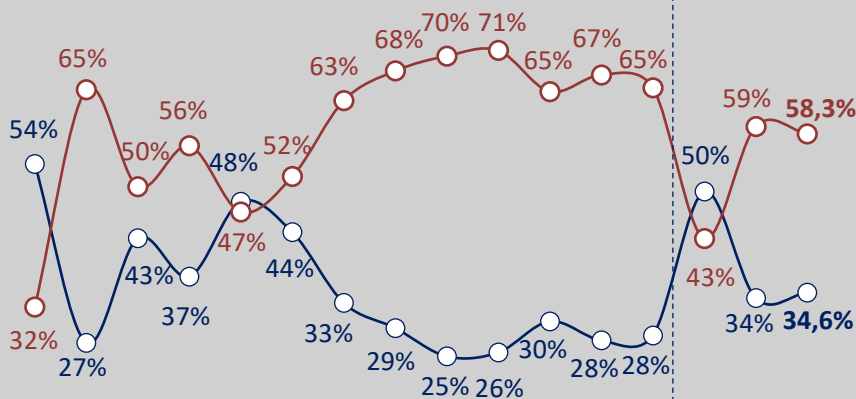
**Total**



Gobierno Duque



Gobierno Petro

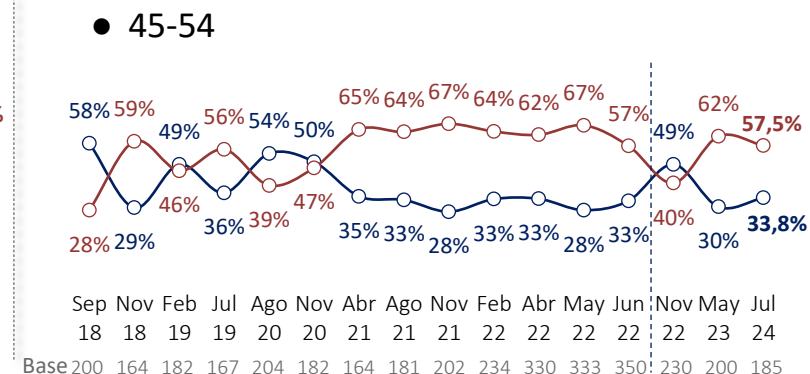
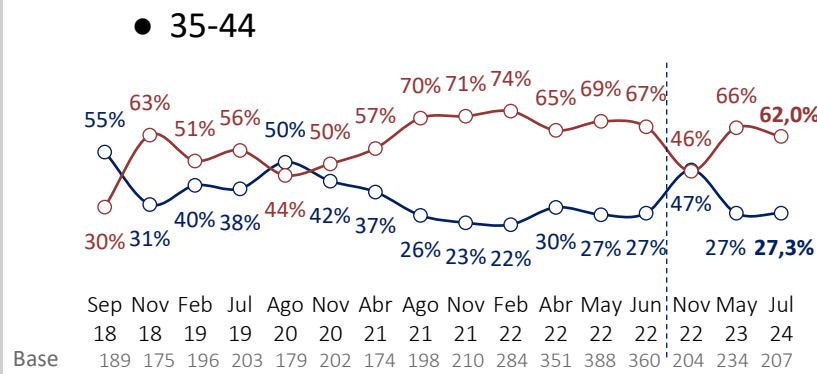
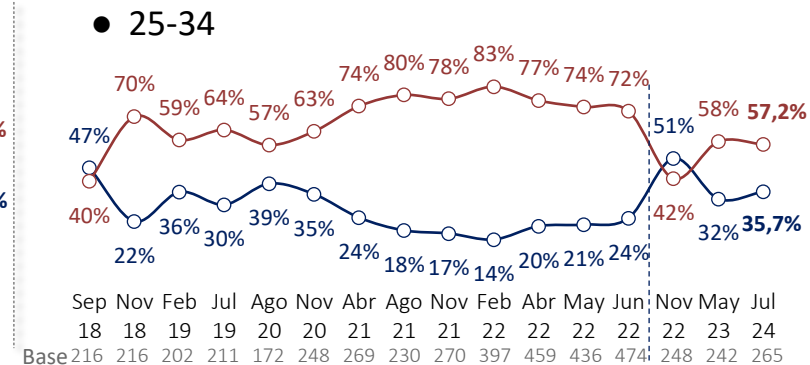
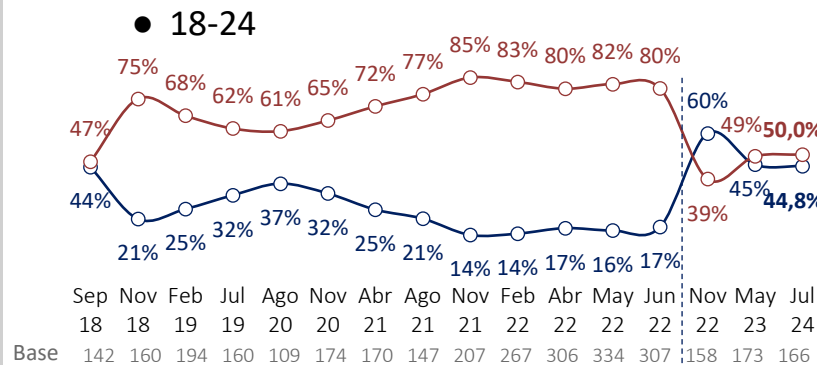


Sep 18 1008 Nov 18 1008 Feb 19 1008 Jul 19 1008 Ago 19 1008 Nov 20 1008 Abr 21 1008 Ago 21 1200 Nov 21 1504 Feb 22 2000 Abr 22 2000 May 22 2000 Jun 22 2000 Nov 22 1200 May 23 1200 Jul 24 1200

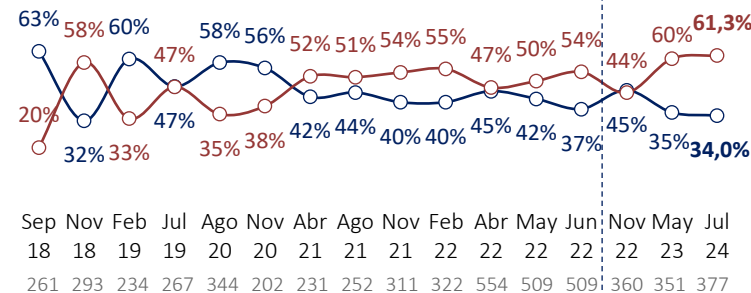
Base 1008 1008 1008 1008 1008 1008 1008 1008 1200 1504 2000 2000 1200 1200 1200

Las tendencias entre Sep/18 y Jun/22 corresponde a Iván Duque y Nov/22 y Jul/24 corresponde a Gustavo Petro

**Rango edad**



● 55 o más



Base: total encuestados (1200)



¿Usted aprueba o desaprueba la forma como \_\_\_\_\_ se está desempeñando en su labor como Presidente de Colombia?

Aprueba

Desaprueba

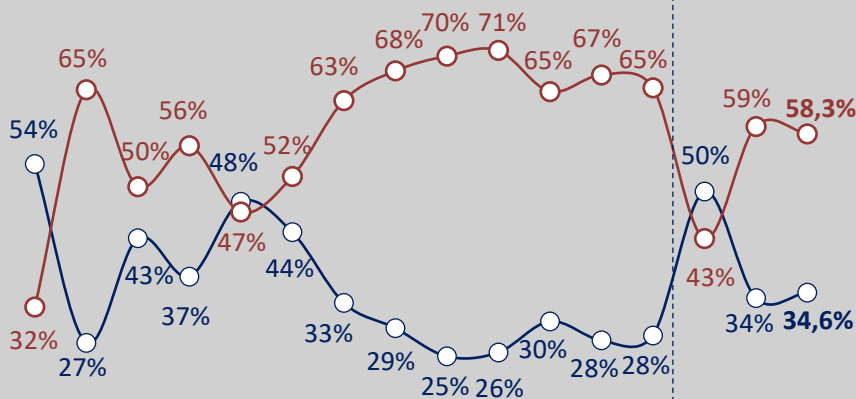
# Total



Gobierno Duque



Gobierno Petro

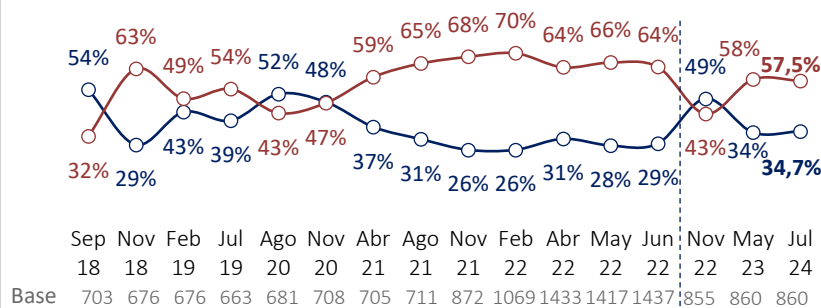


Sep 18 1008 1008 1008 1008 1008 1008 1008 1008 1200 1504 2000 2000 1200 1200 1200

Las tendencias entre Sep/18 y Jun/22 corresponde a Iván Duque y Nov/22 y Jul/24 corresponde a Gustavo Petro

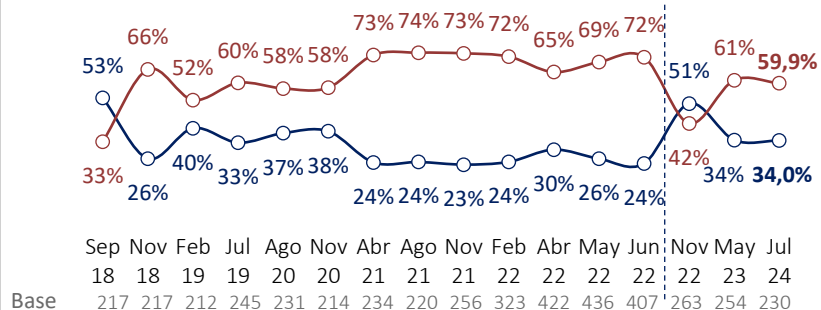
## Estrato

(1-2)



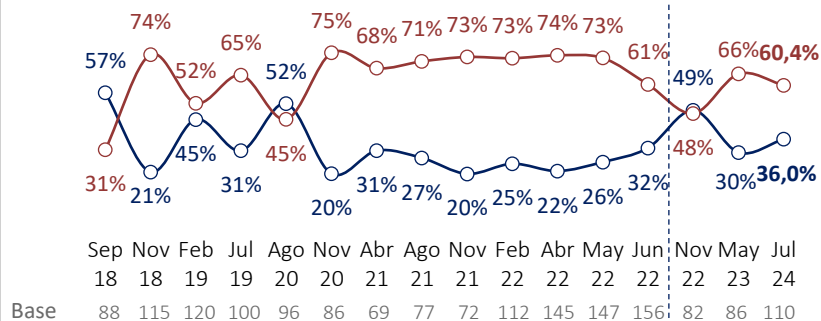
Base: 703 676 676 663 681 708 705 711 872 1069 1433 1417 1437 855 860 860

(3)



Base: 217 217 212 245 231 214 234 220 256 323 422 436 407 263 254 230

(4-5-6)



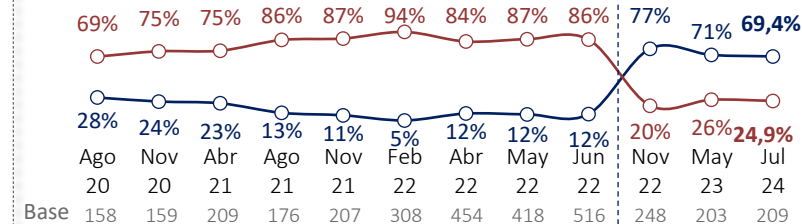
Base: 88 115 120 100 96 86 69 77 72 112 145 147 156 82 86 110

Base: total encuestados (1200)

## Afinidad política

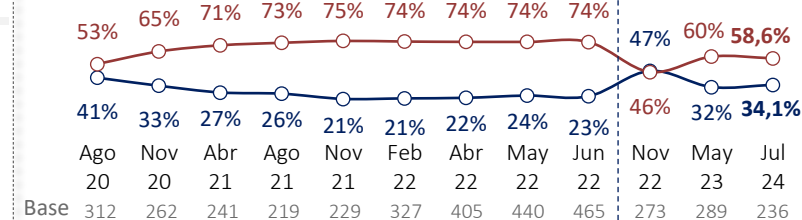
Aprobación según la afinidad política

Izquierda



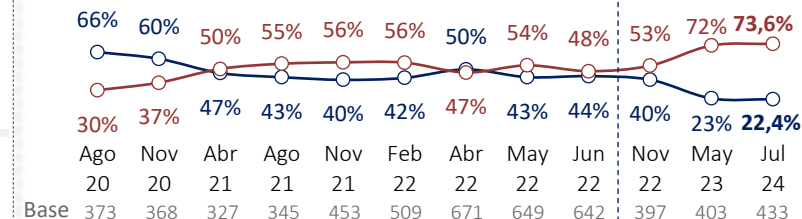
Base: 158 159 209 176 207 308 454 418 516 248 203 209

Centro



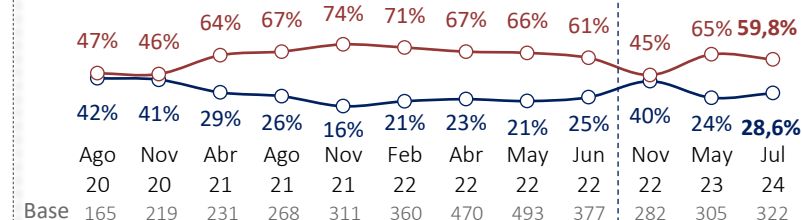
Base: 312 262 241 219 229 327 405 440 465 273 289 236

Derecha



Base: 373 368 327 345 453 509 671 649 642 397 403 433

Sin afinidad



Base: 165 219 231 268 311 360 470 493 377 282 305 322



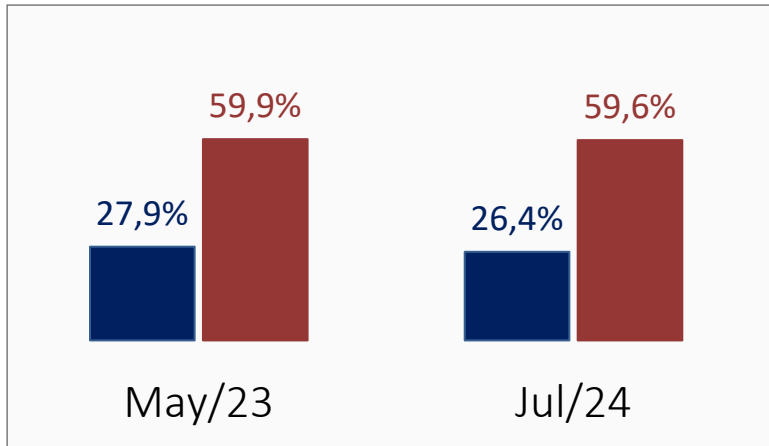
En general, ¿usted aprueba o desaprueba la forma como Francia Márquez se está desempeñando en su labor como Vicepresidenta de Colombia?



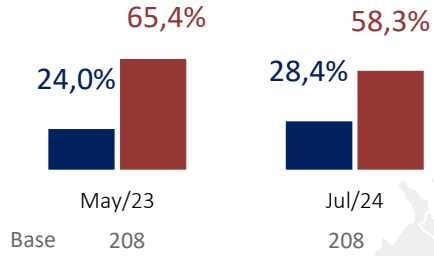
**Aprueba**

**Desaprueba**

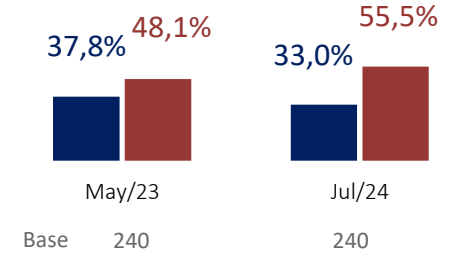
## Total



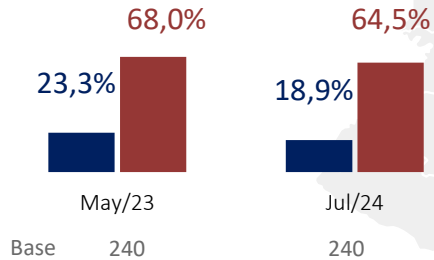
### ● Bogotá



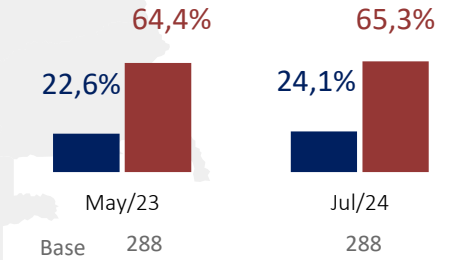
### ● Norte (Caribe)



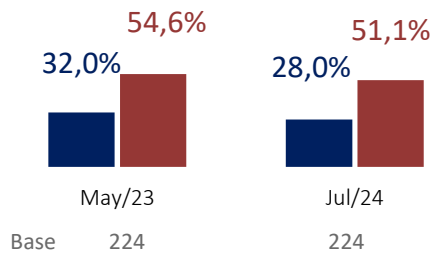
### ● Cafetera



### ● Centro Oriental



### ● Sur Occidental



## Total

Zona	Urbano		Rural		Capitales		No Capitales	
	May/23	Jul/24	May/23	Jul/24	May/23	Jul/24	May/23	Jul/24
Base	923	976	277	224	544	576	656	624
Aprueba	27,5%	24,6%	29,9%	34,6%	26,2%	24,8%	29,5%	28,0%
Desaprueba	61,8%	62,4%	51,8%	46,9%	65,5%	61,3%	54,7%	57,9%

Base: total encuestados (1200)

Continúa





En general, ¿usted aprueba o desaprueba la forma como Francia Márquez se está desempeñando en su labor como Vicepresidenta de Colombia?

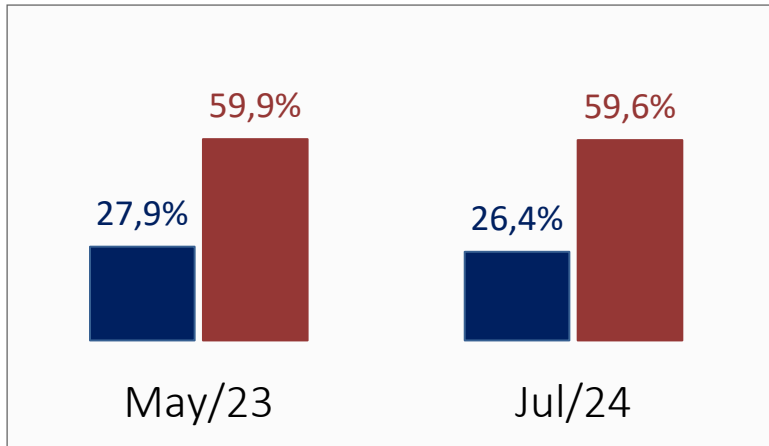
**Aprueba** ✓



**Desaprueba** ✗



## Total

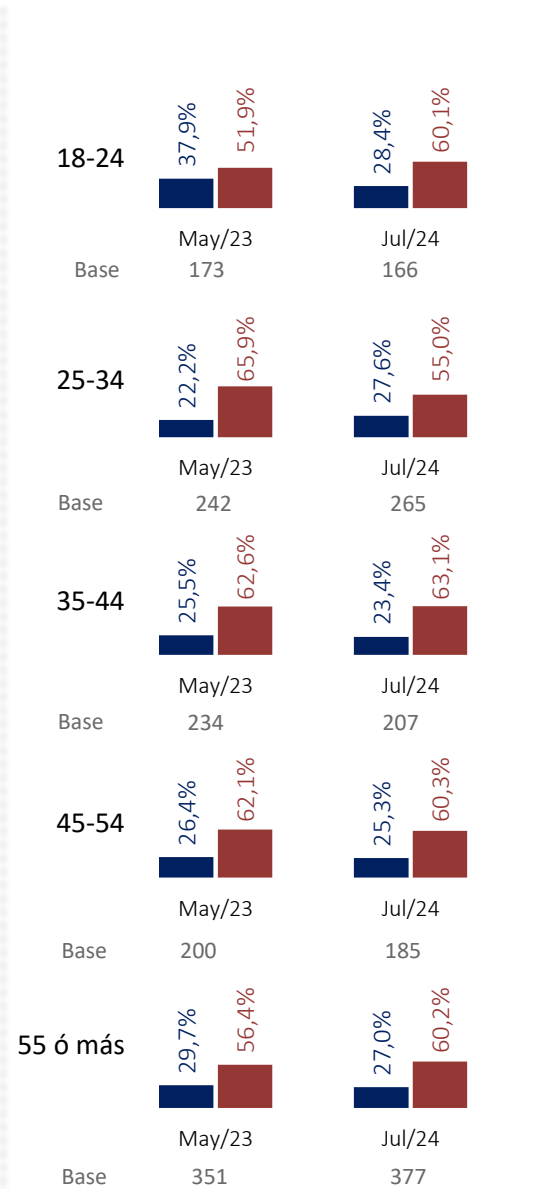


Base

1200

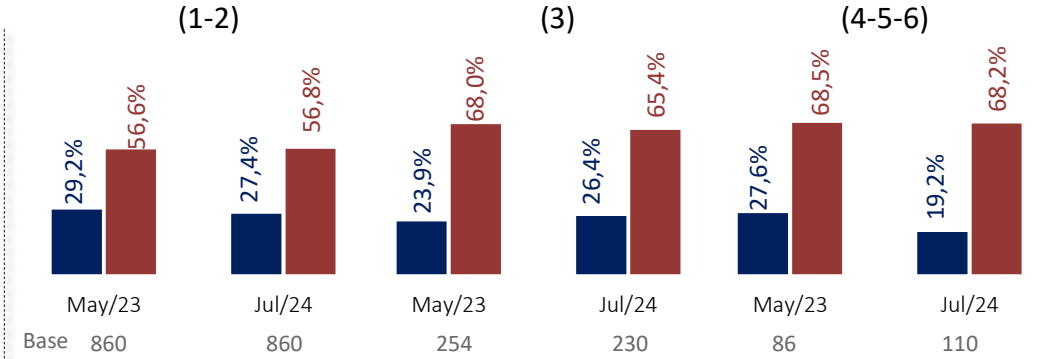
1200

## Rango edad

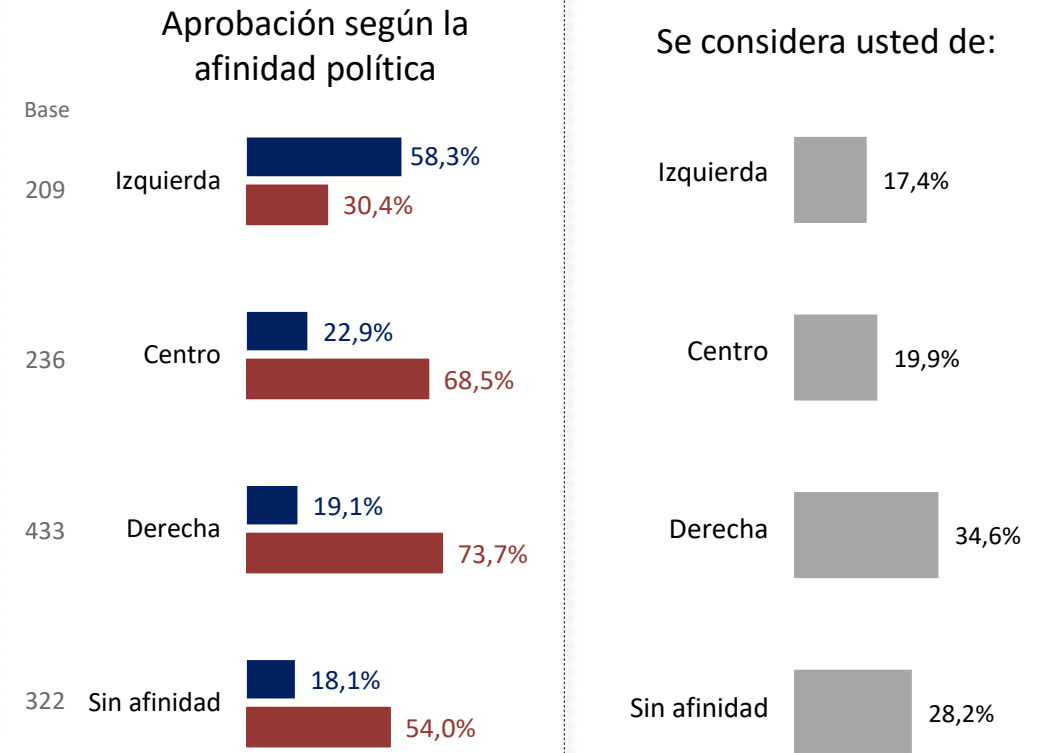


Base: total encuestados (1200)

## Estrato

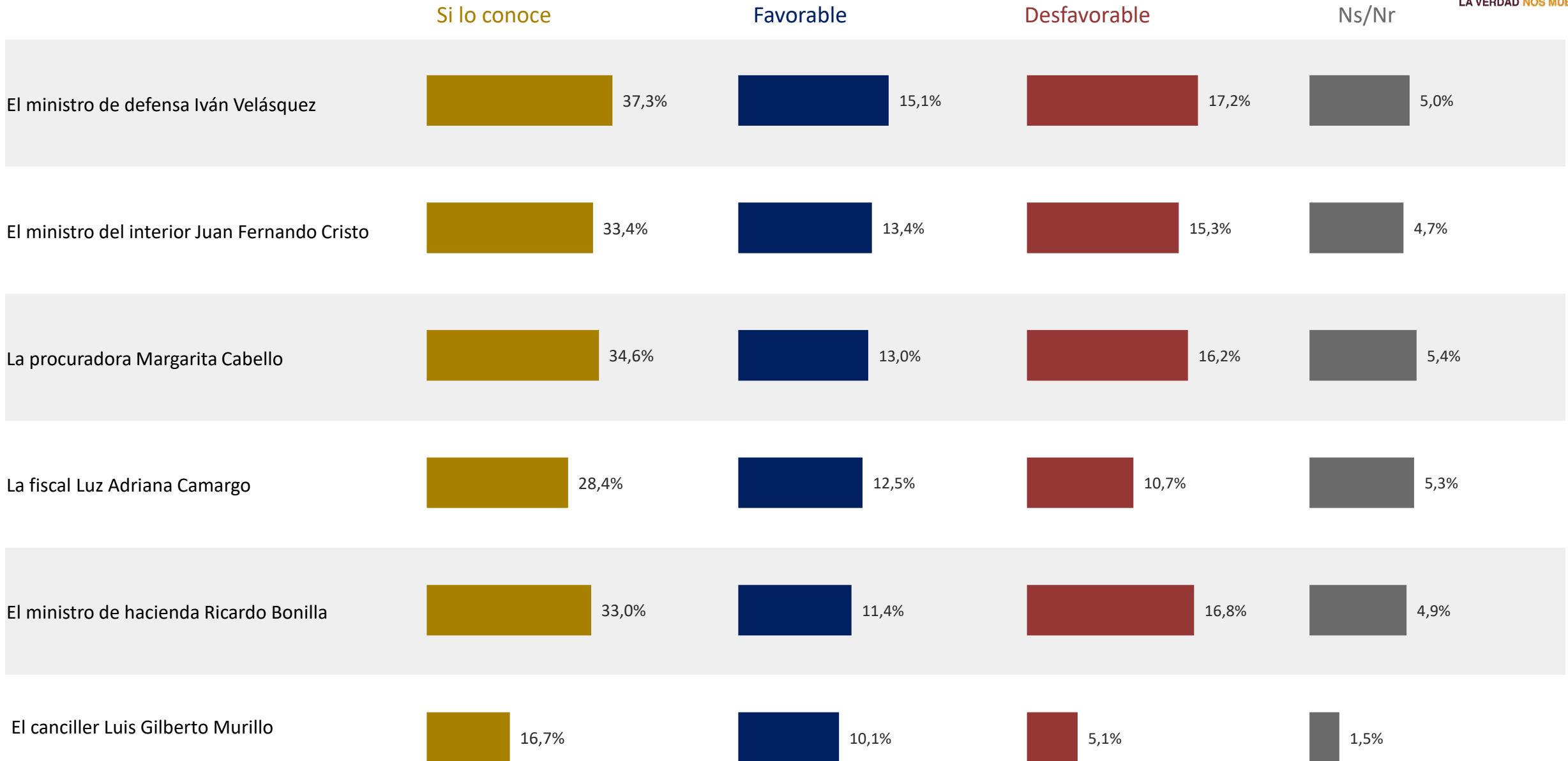


## Afinidad política





# Ministros y líderes de otras instituciones



Base: total encuestados (1200)



# Personajes de la vida pública

Si lo conoce

Favorable


Desfavorable

Ns/Nr

Juan Manuel Galán



59,0%



36,9%



13,2%



8,8%

Claudia Lopez



71,1%



34,3%



27,5%

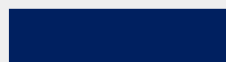


9,3%

Humberto de la Calle




61,4%



28,6%



20,5%



12,2%

Sergio Fajardo



59,6%



27,5%



21,9%



10,3%

Enrique Peñalosa



73,1%



23,6%



38,3%



11,2%

Germán Vargas Lleras



71,8%



22,5%



37,3%



12,0%

Alejandro Gaviria



40,4%



18,3%



14,9%



7,2%

Marta Lucía Ramirez



48,0%



17,2%



22,4%

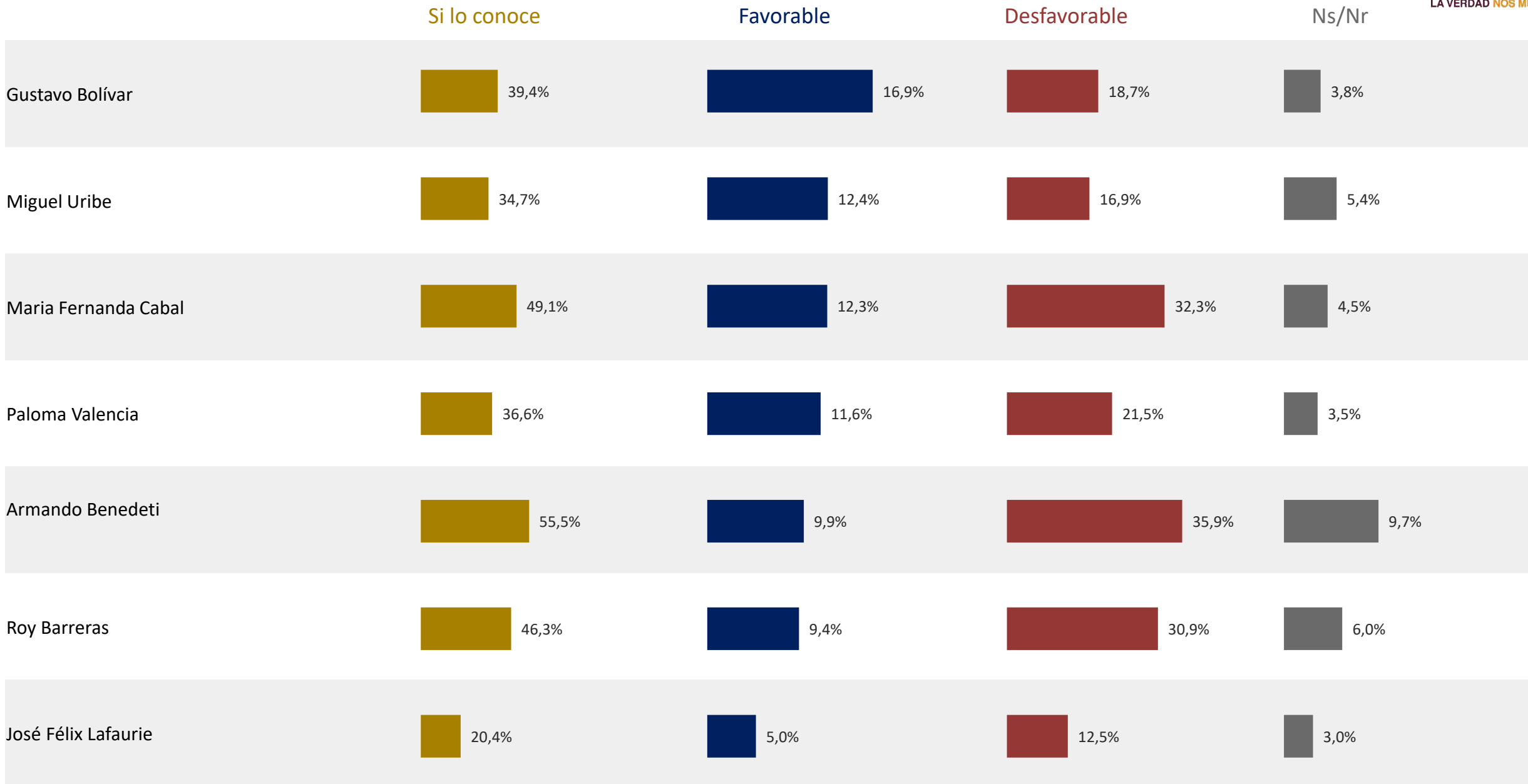


8,4%

Base: total encuestados (1200)



# Personajes de la vida pública

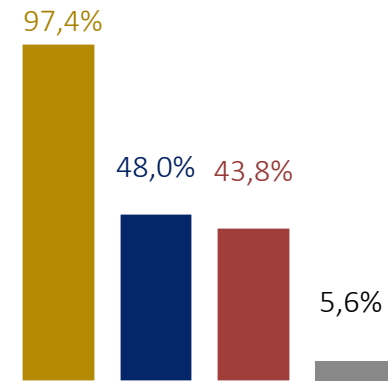


Base: total encuestados (1200)

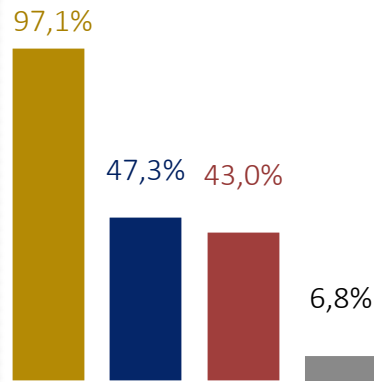


# Expresidentes de Colombia

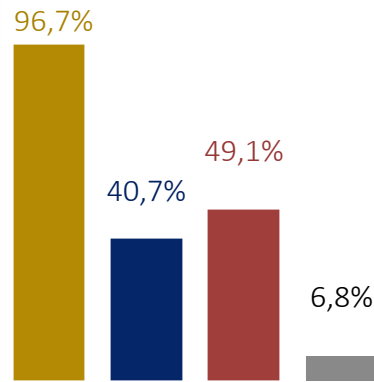
■ Si lo conoce ■ Favorable ■ Desfavorable ■ Ns/Nr



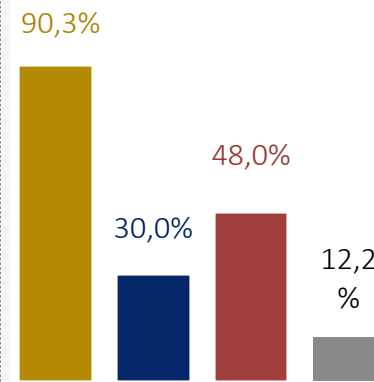
Álvaro Uribe Vélez



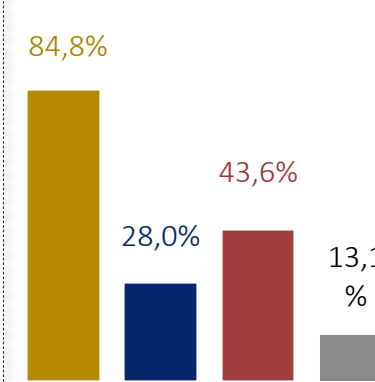
Juan Manuel Santos



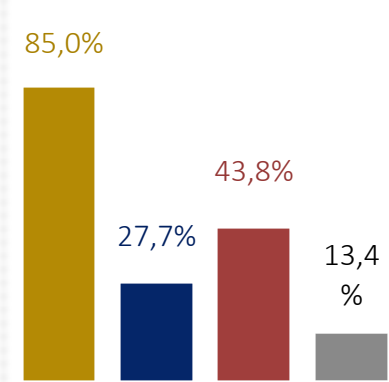
Iván Duque Márquez



Andrés Pastrana Arango



César Gaviria Trujillo



Ernesto Samper Pizano



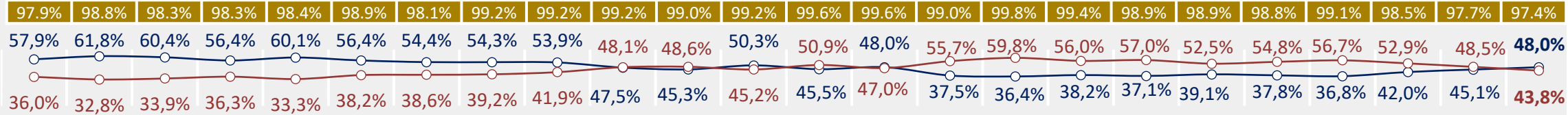
# Expresidentes de Colombia

■ Si lo conoce ○ Favorable ○ Desfavorable


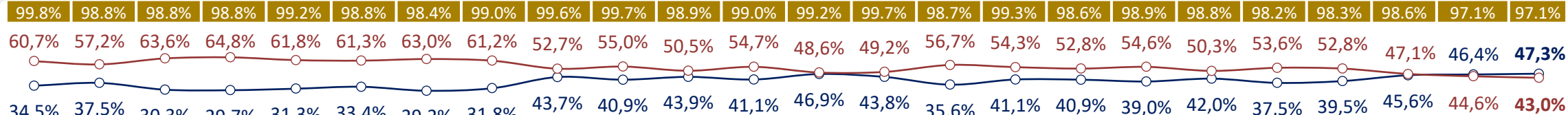
May/17 Sep/17 Dic/17 Ene/18 Mar/18 Abr/18 May/18 Jun/18 Sep/18 Nov/18 Feb/19 Jul/19 Ago/20 Nov/20 Abr/21 Ago/21 Nov/21 Feb/22 Abr/22 May/22 Jun/22 Nov/22 May/23 Jul/24



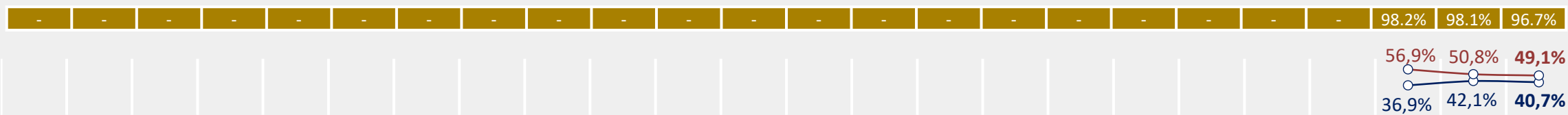
Álvaro Uribe Vélez



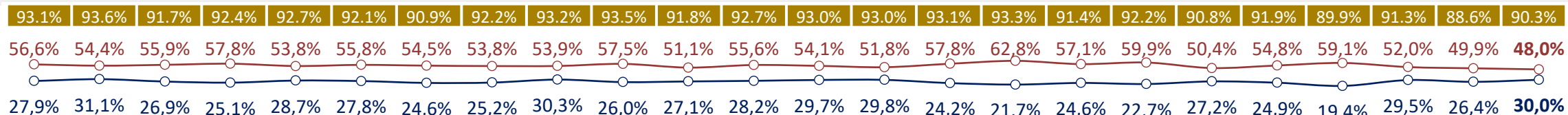
Juan Manuel Santos



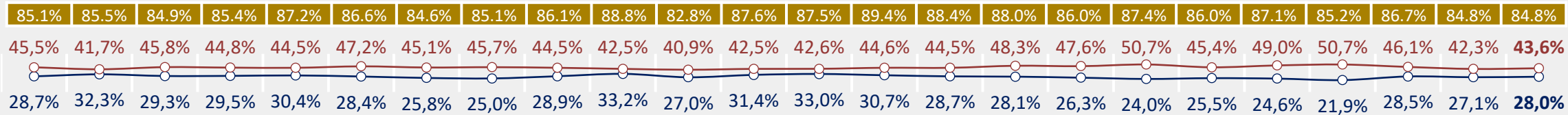
Iván Duque Márquez



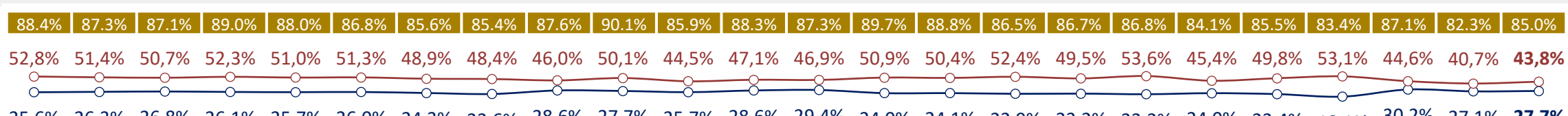
Andrés Pastrana Arango



César Gaviria Trujillo



Ernesto Samper Pizano



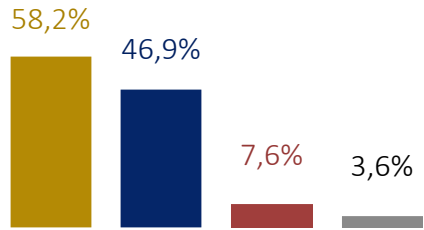
Base: total encuestados (1200)



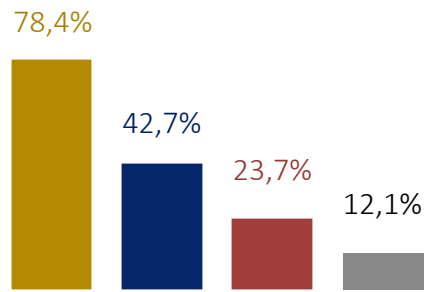


# Presidentes de otros países

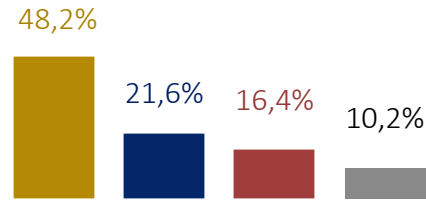
■ Si lo conoce ■ Favorable ■ Desfavorable ■ Ns/Nr



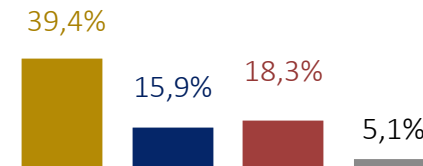
El Presidente de El Salvador  
Nayib Bukele



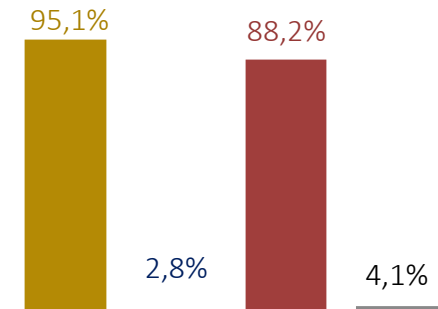
El Presidente de Estados Unidos  
Joe Biden



El Presidente de Brasil  
Luiz Inácio Lula da Silva



El presidente de Argentina  
Javier Milei



El Presidente de Venezuela  
Nicolás Maduro

Base: total encuestados (1200)



# Capítulo 1



## Percepción país

- » 1.1 Aprobación del Presidente e imagen de otros personajes de la vida pública
- » 1.2 Situación actual y principales problemas por resolver
- » 1.3 Imagen de instituciones

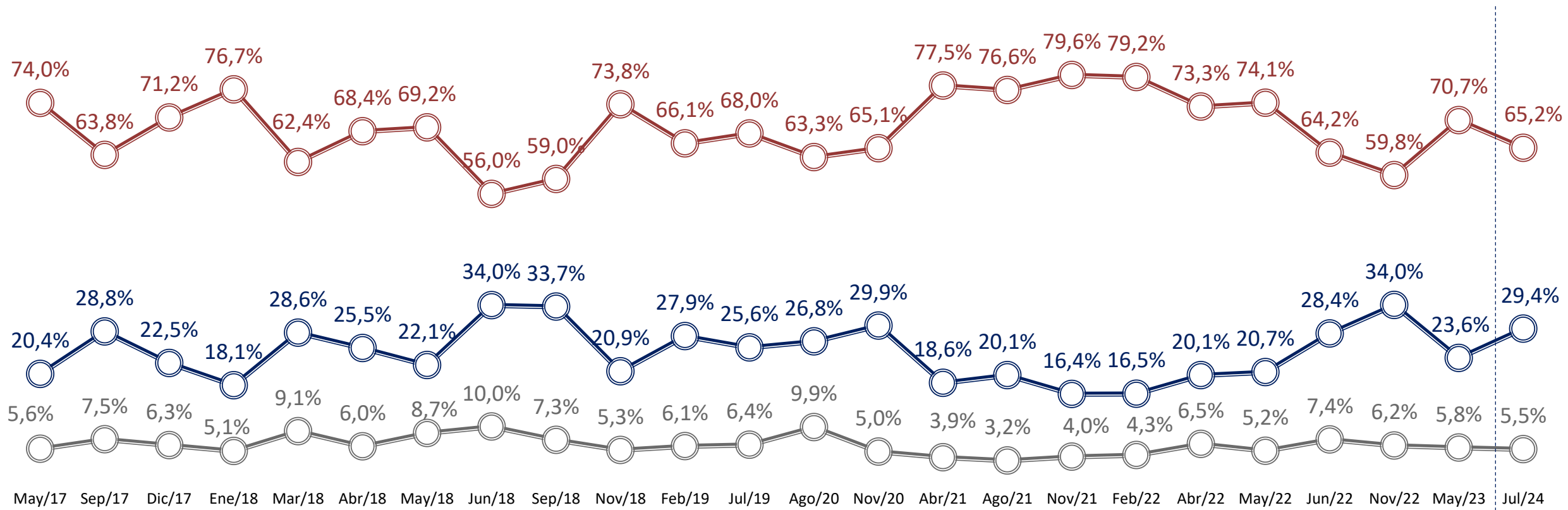


# En general, ¿cree usted que las cosas en Colombia van por buen camino o por mal camino?

**Buen Camino** 

**Mal Camino** 

**No sabe/ No responde** 





# En general, ¿cree usted que las cosas en Colombia van por buen camino o por mal camino?

Buen camino

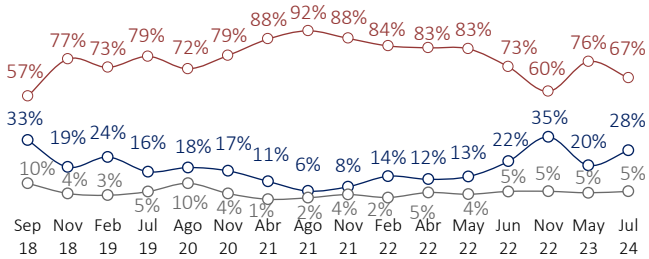
Mal camino

NS/NR ?



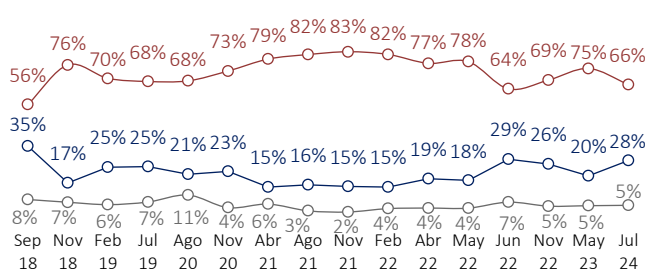
## Región

### ● Bogotá



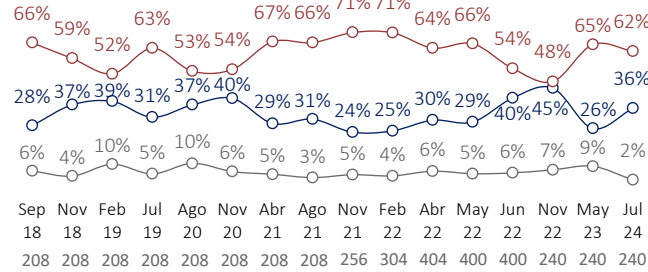
Base 176 176 176 176 176 176 176 176 208 272 362 352 352 208 208 208

### ● Centro Oriental



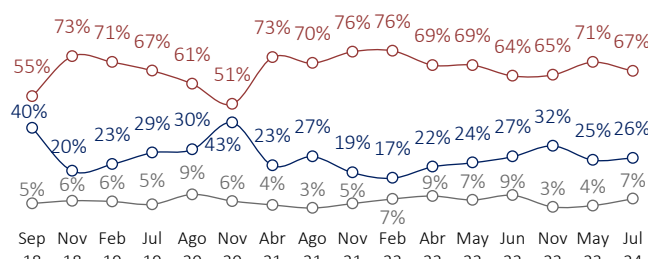
Base 256 240 240 240 240 240 240 288 352 468 480 480 288 288 288

### ● Norte (Caribe)



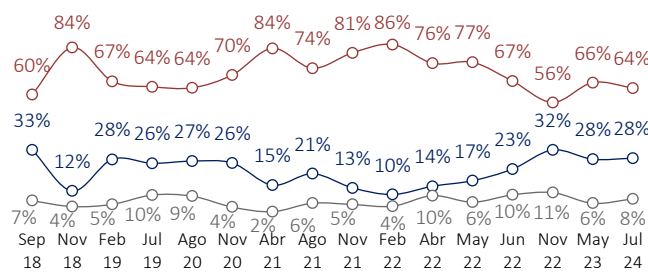
Base 208 208 208 208 208 256 304 404 400 400 240 240 240

### ● Cafetera



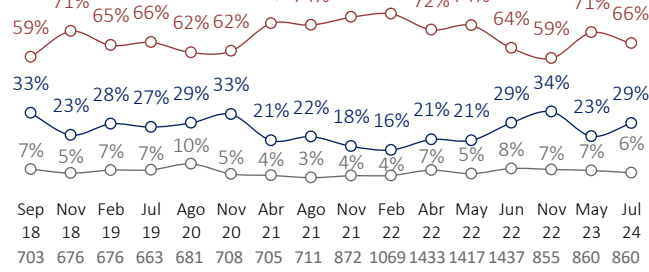
Base 192 192 192 192 192 192 224 304 383 384 384 240 240 240

### ● Sur Occidental



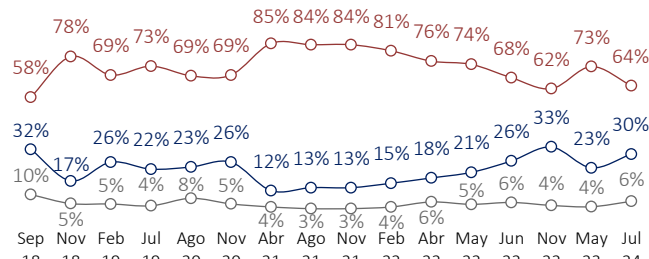
Base 176 192 192 192 192 192 224 272 383 384 384 224 224 224

### ● (1-2) Estrato



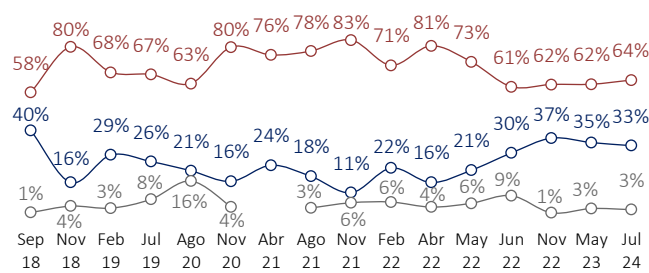
Base 703 676 676 663 681 708 705 711 872 1069 1433 1417 1437 855 860 860

### ● (3)



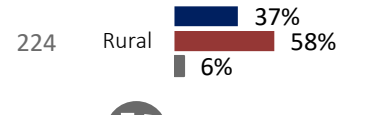
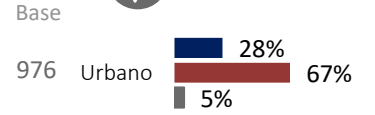
Base 217 217 212 245 231 214 234 220 256 323 422 436 407 263 254 230

### ● (4-5-6)

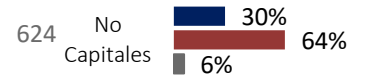
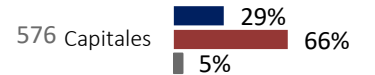


Base 88 115 120 100 96 86 69 77 72 112 145 147 156 82 86 110

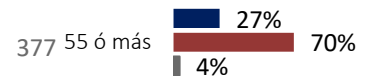
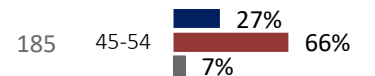
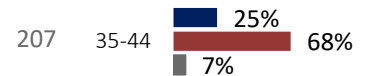
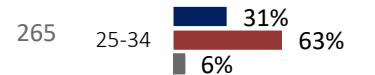
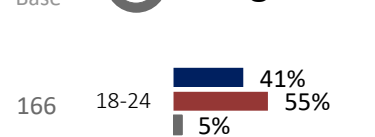
## Zona



## Municipios



## Rango edad





En su concepto, ¿cuál es el principal problema que tiene Colombia en este momento?

Jul/24

Desempleo/economía

Mala función del gobierno/sistema político


Orden público

Corrupción

Otras problemáticas

Necesidades básicas

**23,0%**



**19,9%**



**19,1%**



**15,0%**



**11,6%**



**8,3%**



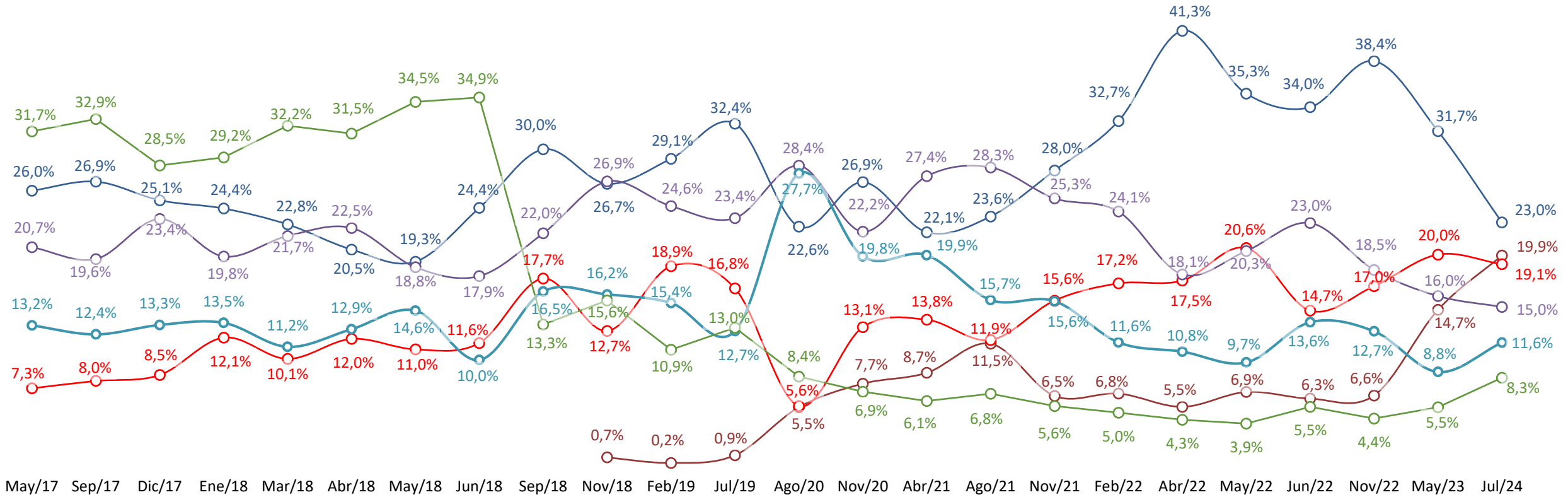
No sabe/No responde 3.1%.





# En su concepto, ¿cuál es el principal problema que tiene Colombia en este momento?

- Desempleo + Economía
- Mala función del gobierno/ Sistema político
- Orden público
- Corrupción
- Otras problemáticas
- Necesidades básicas

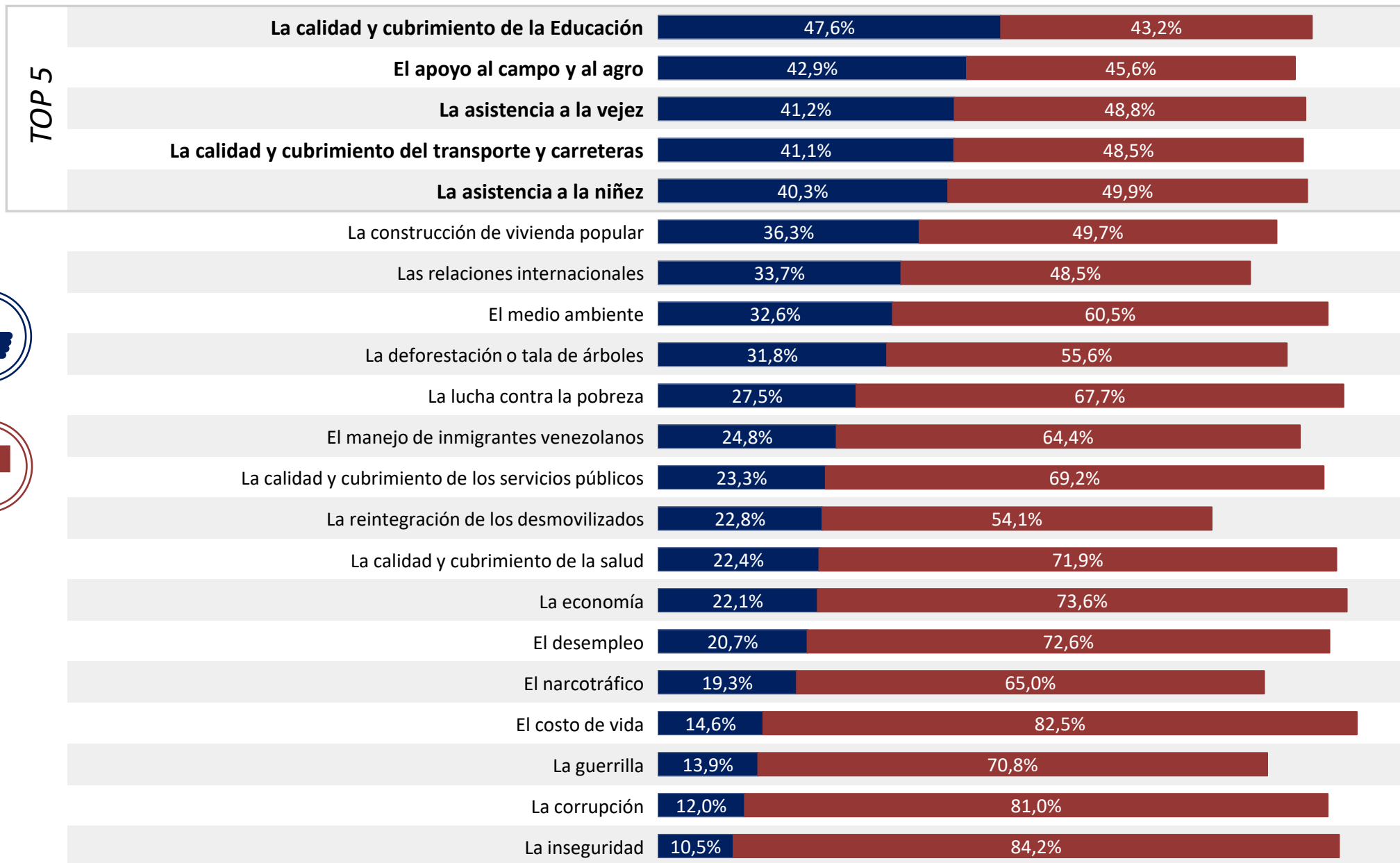


**No sabe/No responde 3.1%.**





¿Considera usted que \_\_\_\_\_ en Colombia está mejorando o está empeorando?



Jul/24

**Mejorando**



**Empeorando**

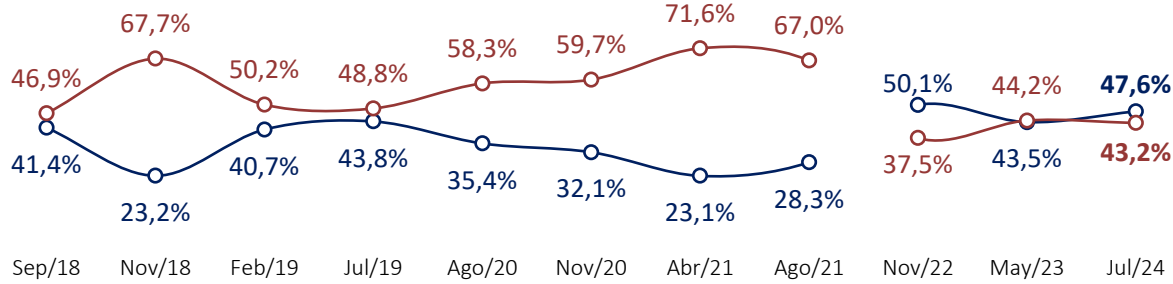




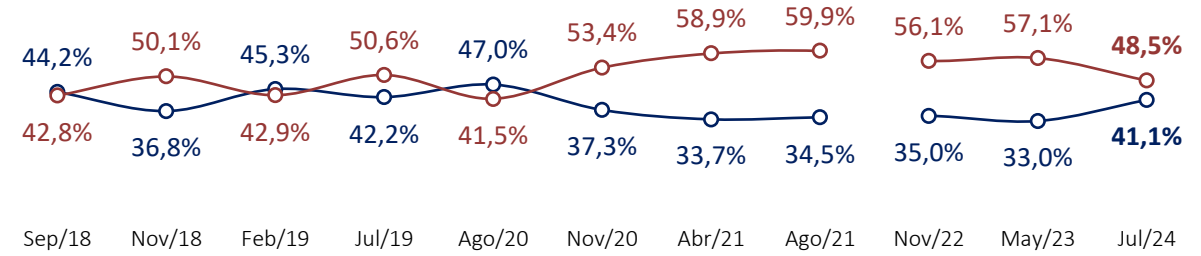
Considera usted que \_\_\_\_\_ en Colombia está mejorando o está empeorando?

○ Mejorando ○ Empeorando

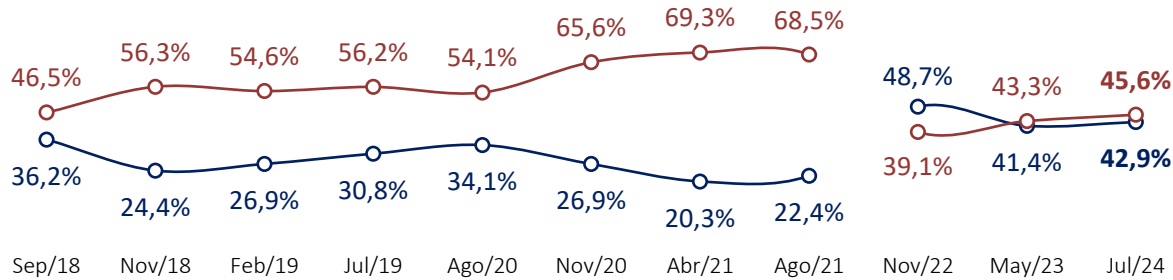
### La calidad y cubrimiento de la Educación



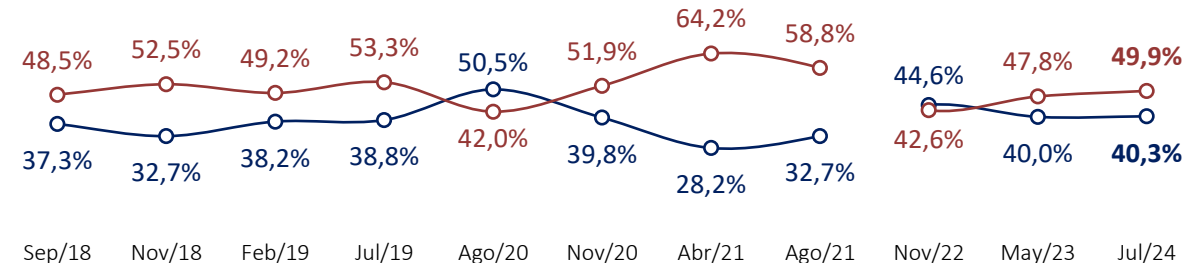
### La calidad y cubrimiento del transporte y carreteras



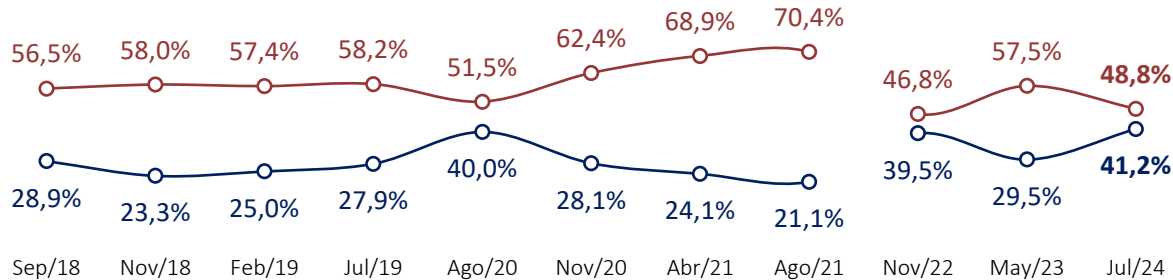
### El apoyo al campo y al agro



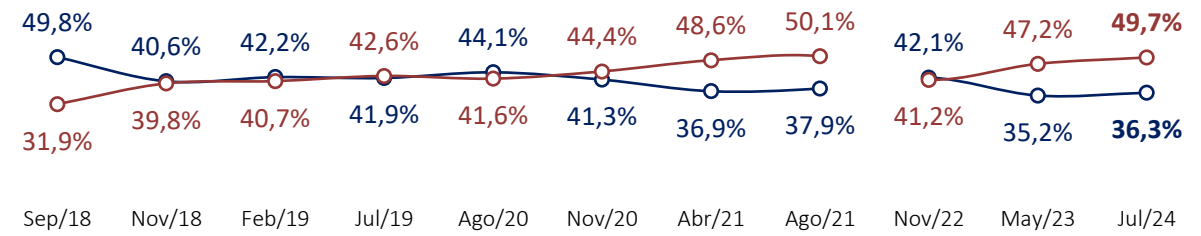
### La asistencia a la niñez



### La asistencia a la vejez



### La construcción de vivienda popular

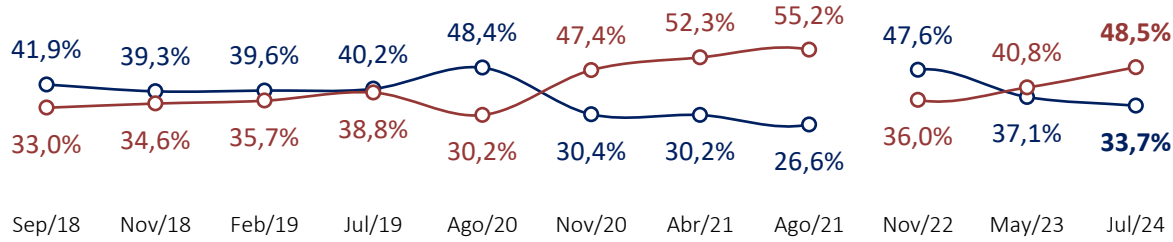




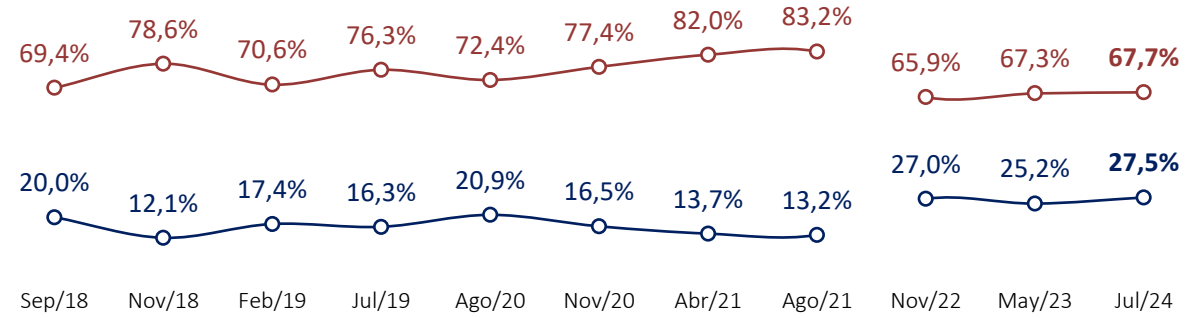
Considera usted que \_\_\_\_\_ en Colombia está mejorando o está empeorando?

Mejorando    Empeorando

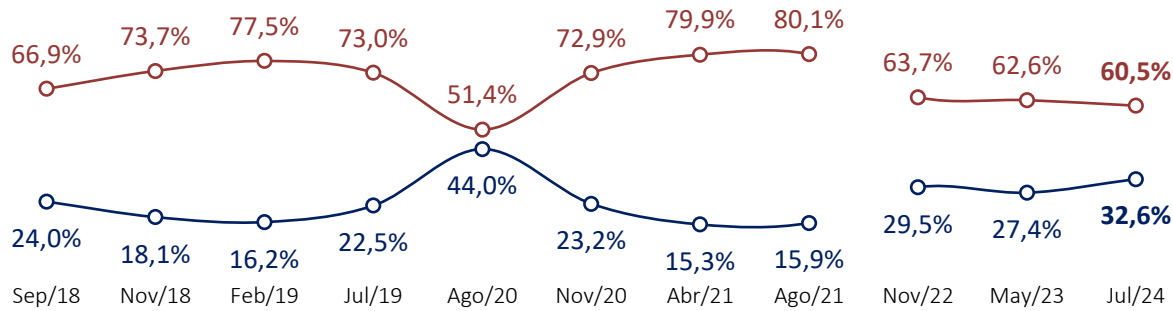
### Las relaciones internacionales



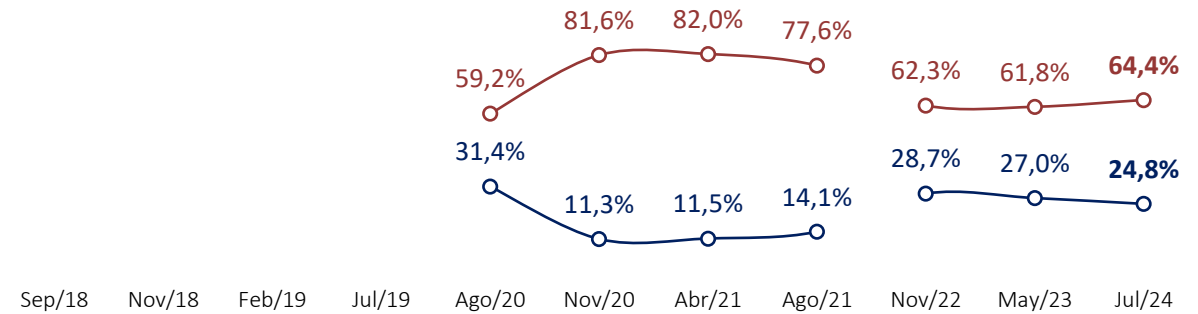
### La lucha contra la pobreza



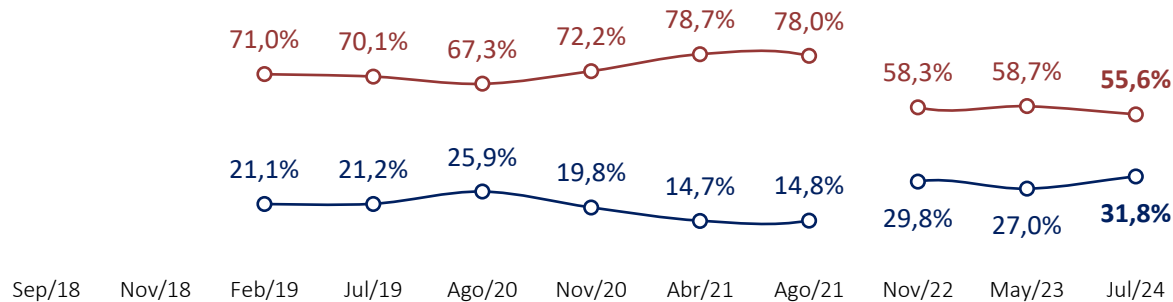
### El medio ambiente



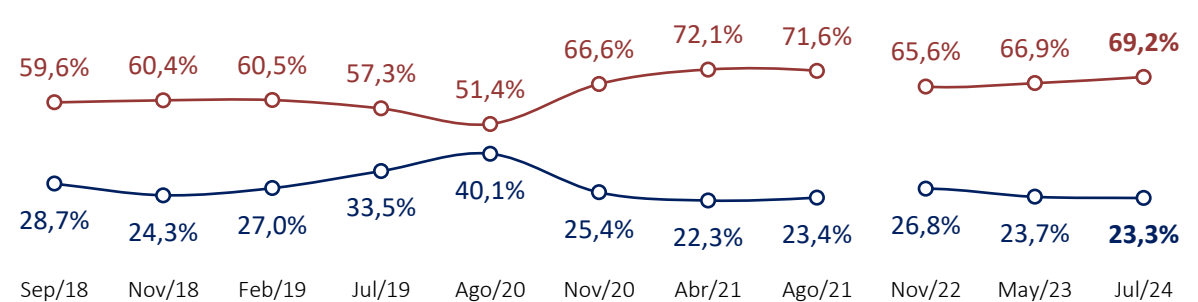
### El manejo de inmigrantes venezolanos



### La deforestación o tala de árboles



### La calidad y cubrimiento de los servicios públicos

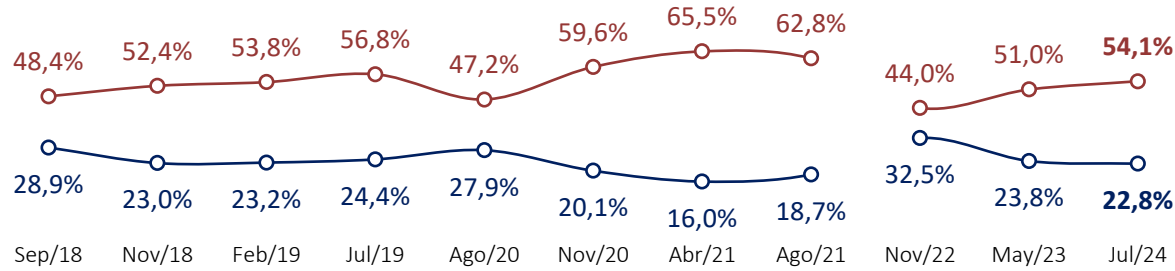




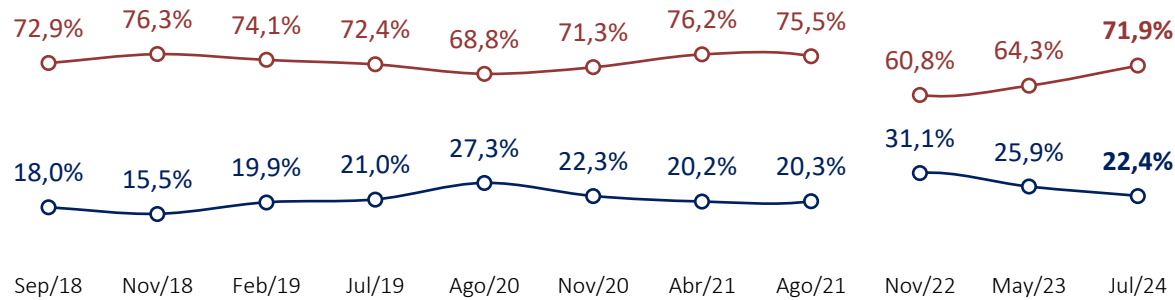
# Considera usted que \_\_\_\_\_ en Colombia está mejorando o está empeorando?

○ Mejorando ○ Empeorando

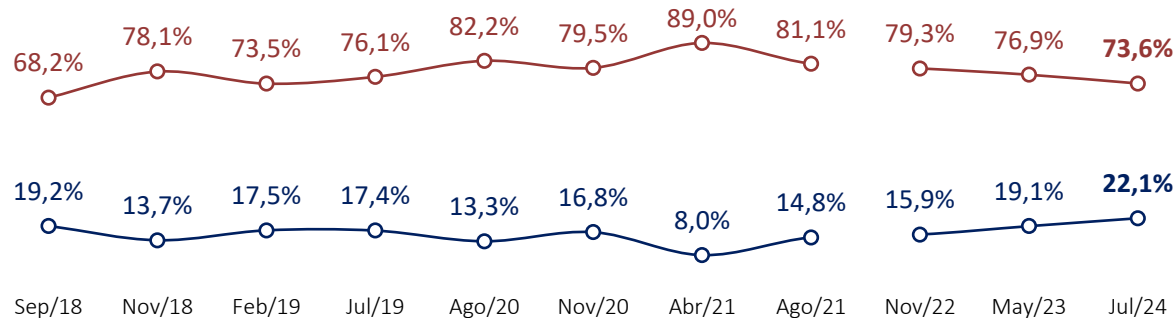
## La reintegración de los desmovilizados



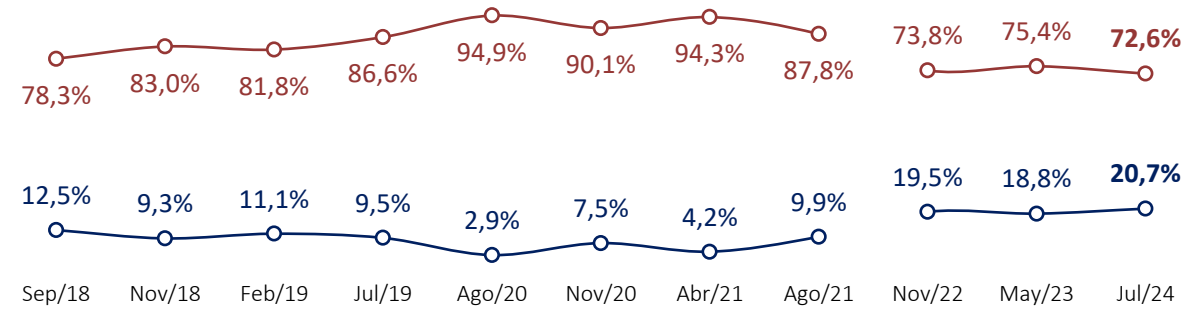
## La calidad y cubrimiento de la salud



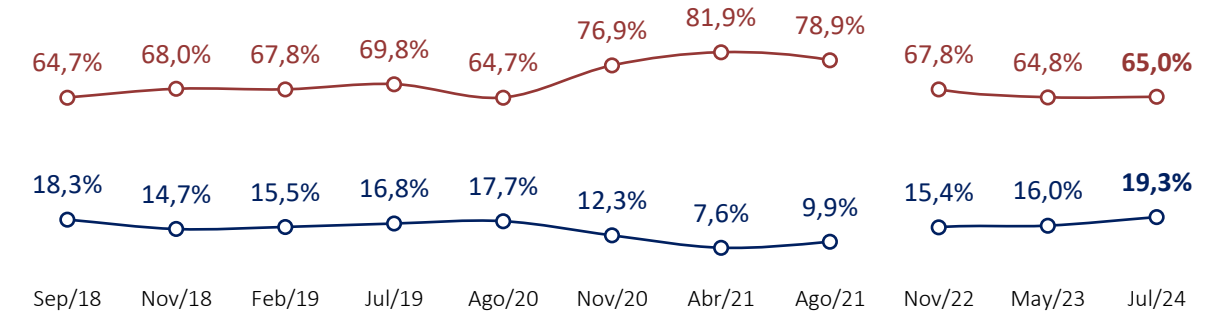
## La economía



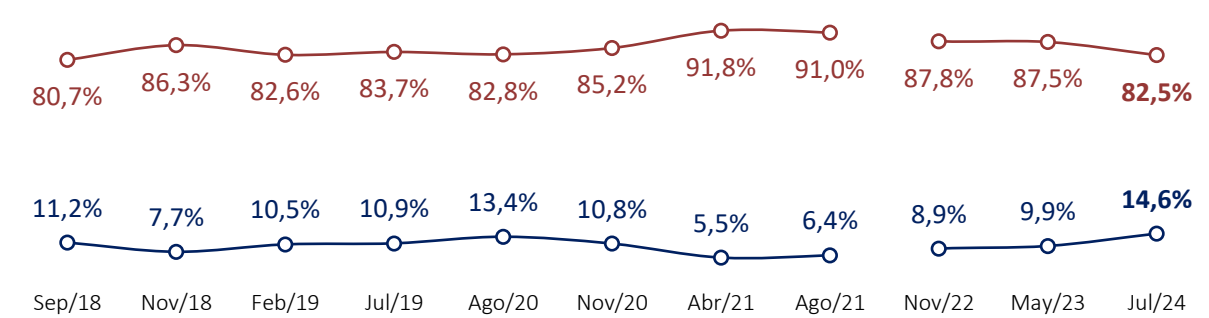
## El desempleo



## El narcotráfico



## El costo de vida

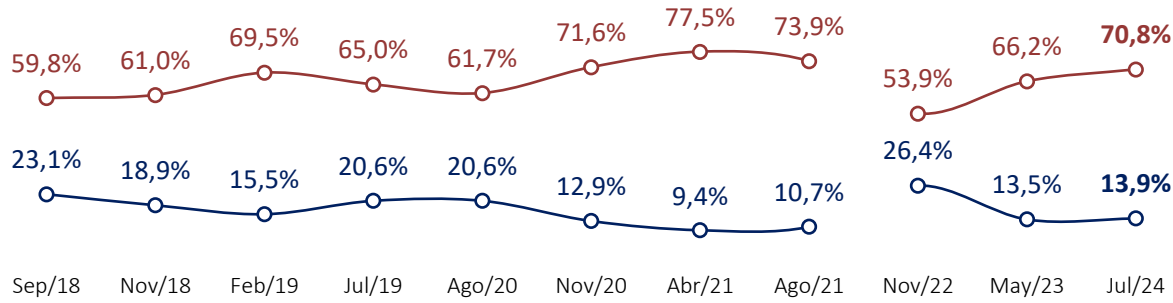




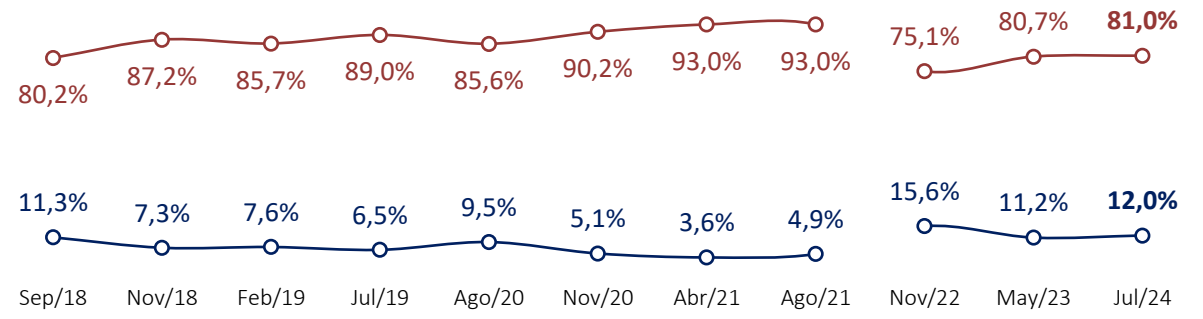
Considera usted que \_\_\_\_\_ en Colombia está mejorando o está empeorando?

○ Mejorando ○ Empeorando

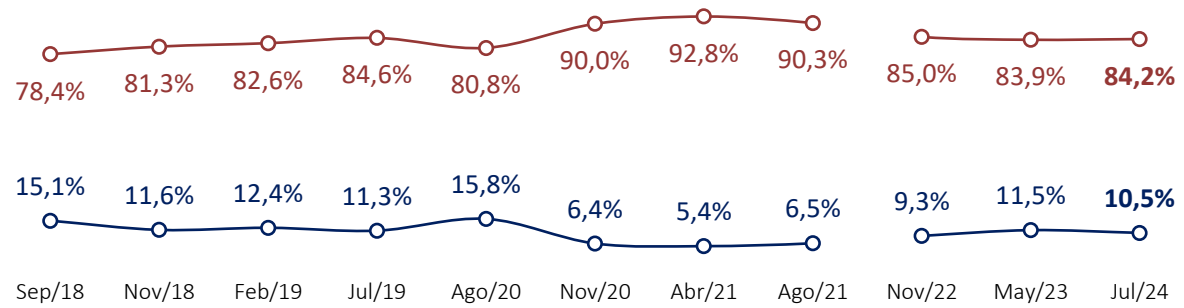
### La guerrilla



### La corrupción



### La inseguridad

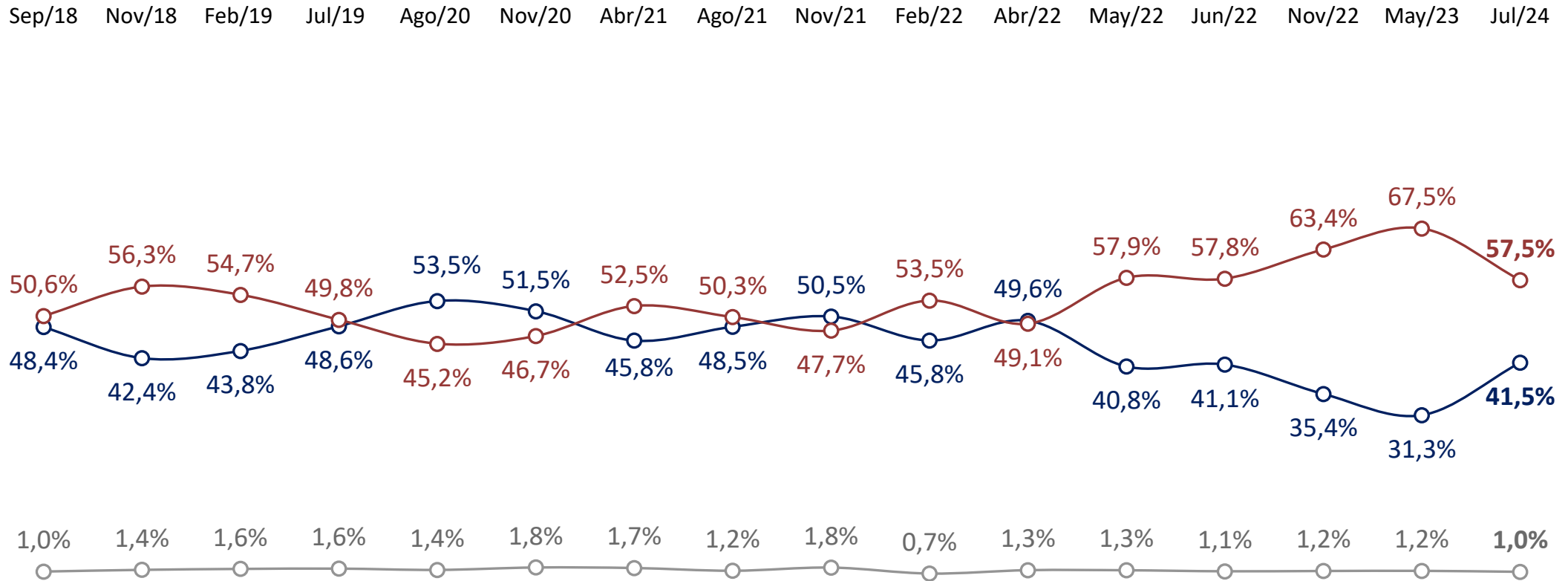




¿Está usted de acuerdo o en desacuerdo, con la siguiente afirmación?:  
 usted está satisfecho con su estándar de vida, es decir, con todas las cosas que puede comprar y hacer.



—○— De acuerdo      —○— En desacuerdo      —○— Ns/Nr





# Capítulo 1



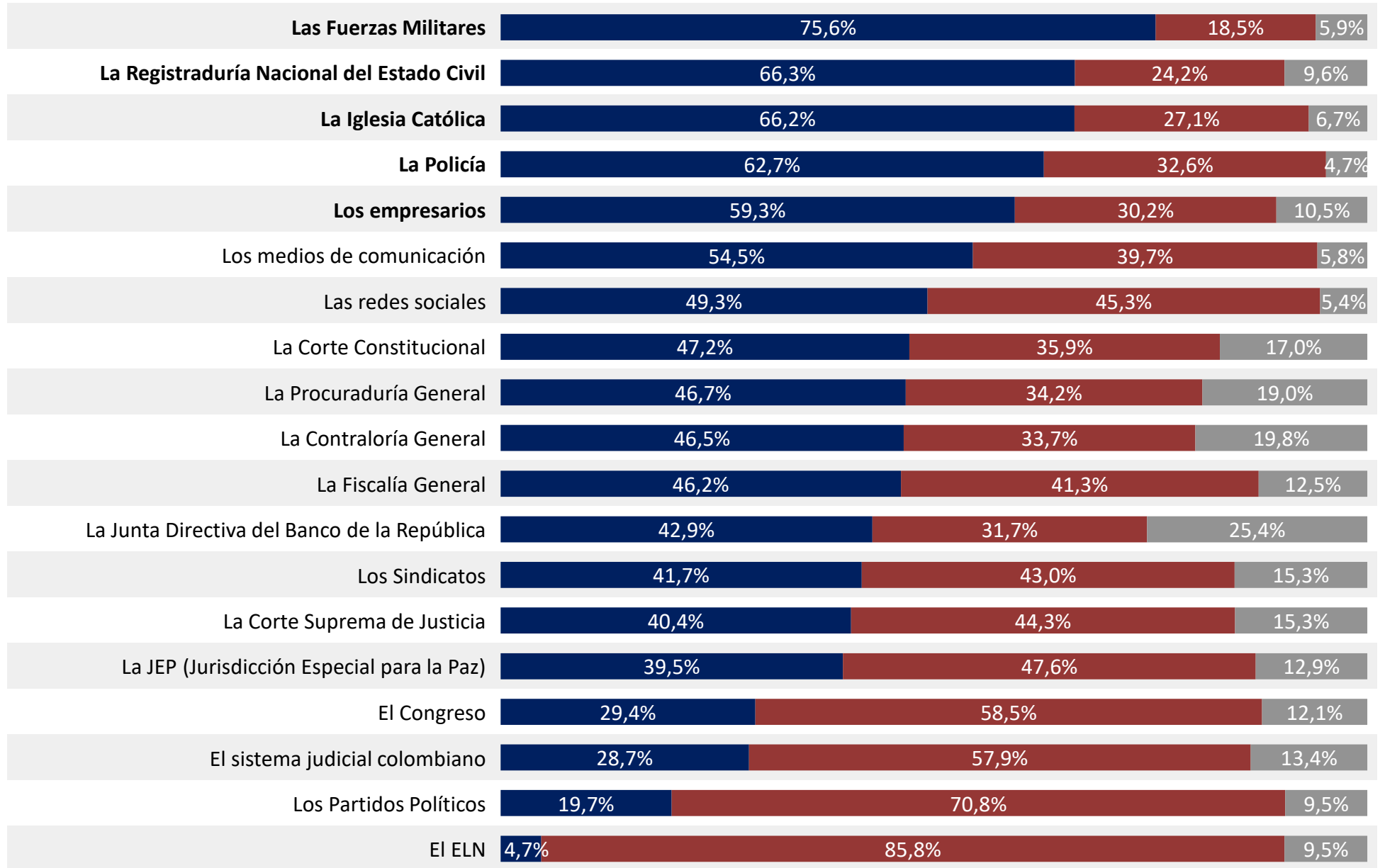
## Percepción país

- » 1.1 Aprobación del Presidente e imagen de otros personajes de la vida pública
- » 1.2 Situación actual y principales problemas por resolver
- » 1.3 Imagen de instituciones





# ¿Tiene usted una opinión favorable o desfavorable de \_\_\_?



Jul/24

Favorable



Desfavorable



Ns/ Nr

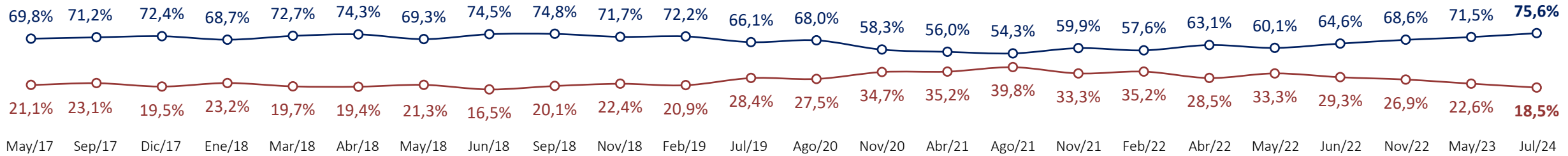




¿Tiene usted una opinión favorable o desfavorable de \_\_\_?

○ Favorable ○ Desfavorable

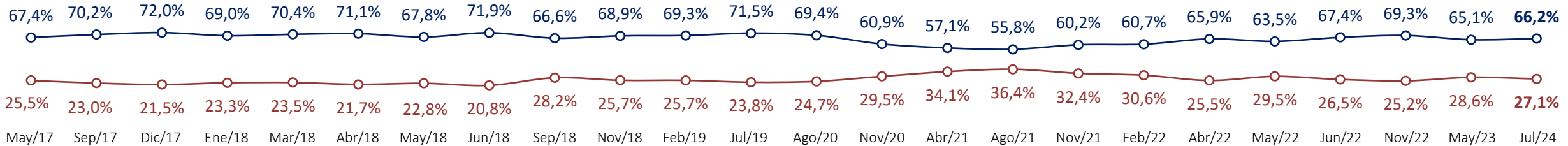
### Las Fuerzas Militares



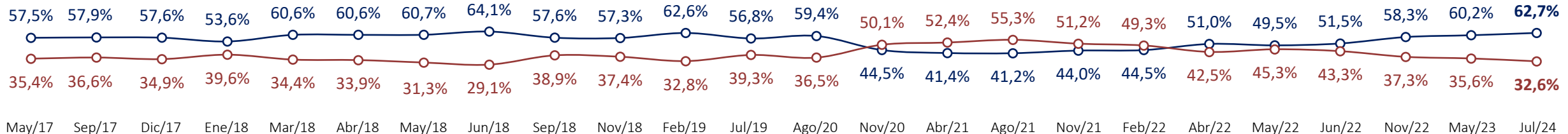
### La Registraduría Nacional del Estado Civil



### La Iglesia Católica



### La Policía



Base: total encuestados (1200)

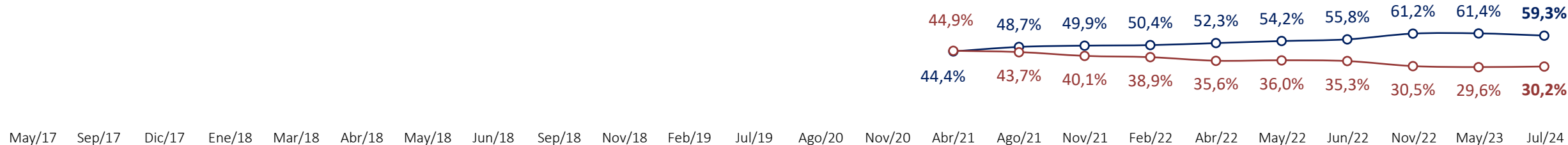
Continúa



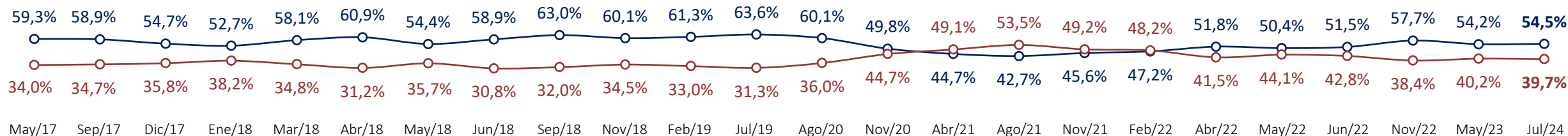
¿Tiene usted una opinión favorable o desfavorable de \_\_\_?

Favorable Desfavorable

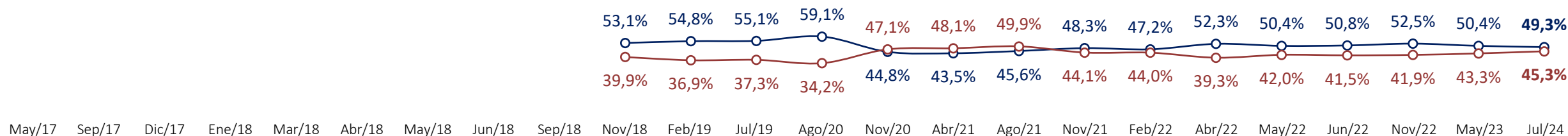
Los Empresarios



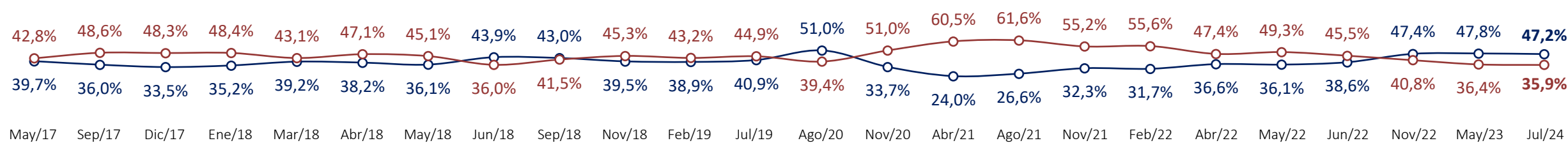
Los Medios de Comunicación



Las Redes Sociales



La Corte Constitucional



Base: total encuestados (1200)

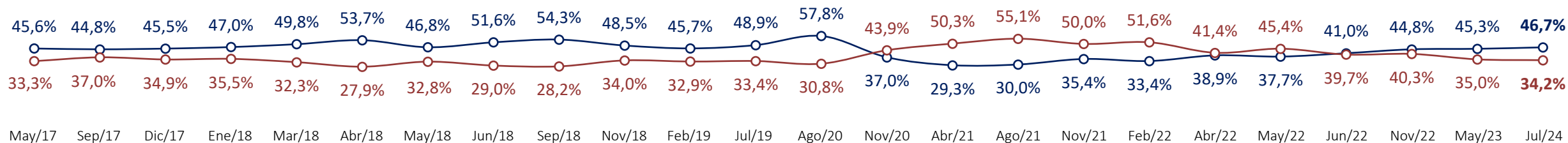
Continúa



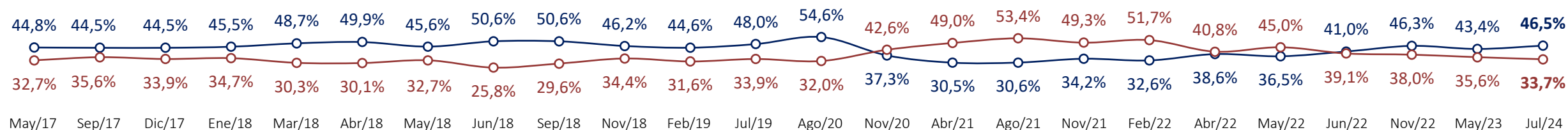
¿Tiene usted una opinión favorable o desfavorable de \_\_\_?

○ Favorable ○ Desfavorable

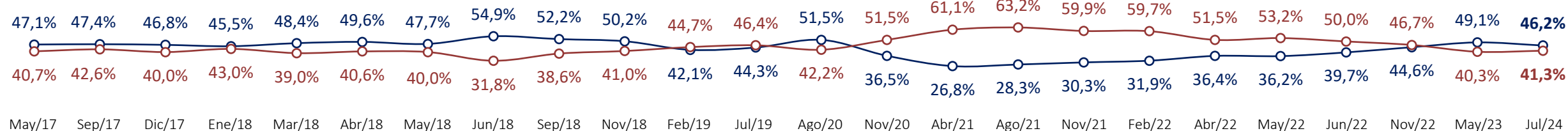
La Procuraduría General



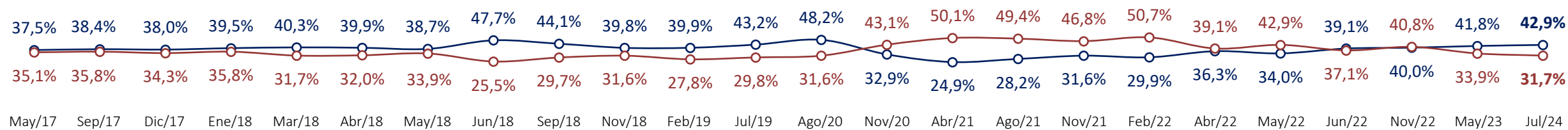
La Contraloría General



La Fiscalía General



La Junta Directiva del Banco de la República



Base: total encuestados (1200)

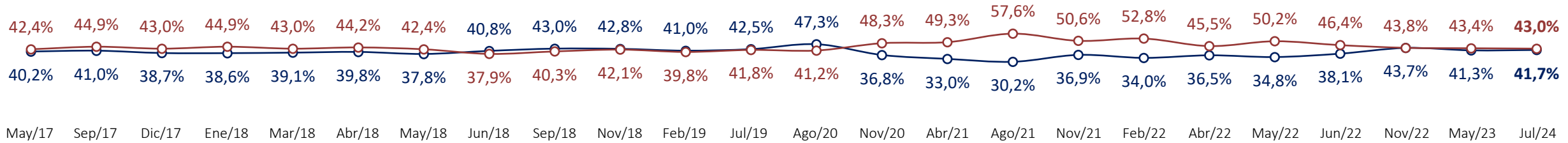
Continúa



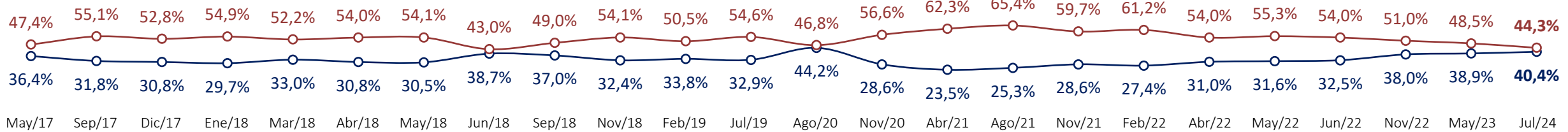
¿Tiene usted una opinión favorable o desfavorable de \_\_\_?

○ Favorable ○ Desfavorable

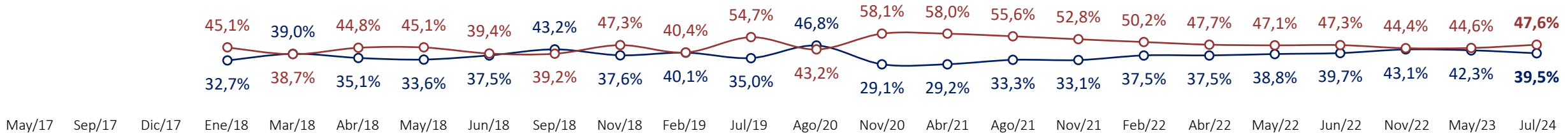
### Los Sindicatos



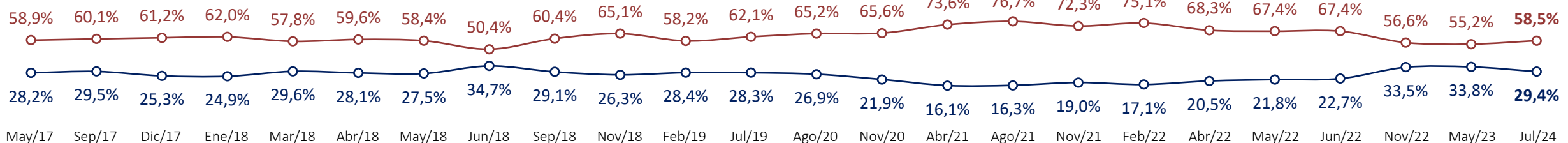
### La Corte Suprema de Justicia



### La JEP (Jurisdicción Especial para la Paz)



### El Congreso



Base: total encuestados (1200)

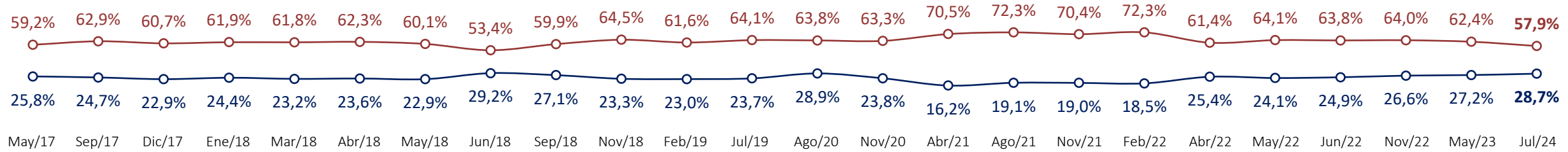
Continúa



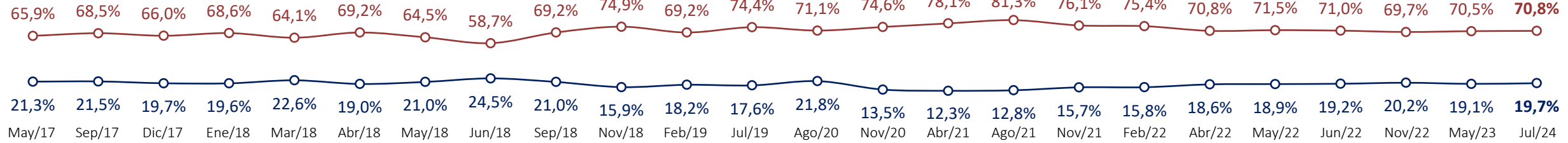
¿Tiene usted una opinión favorable o desfavorable de \_\_\_?

○ Favorable ○ Desfavorable

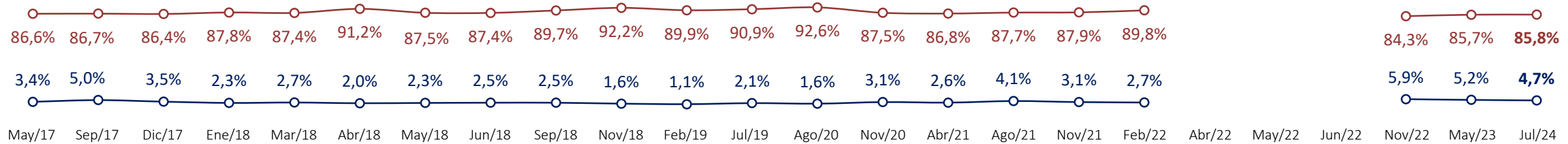
### El Sistema Judicial Colombiano



### Los Partidos Políticos



### El ELN







# Capítulo 2

# Venezuela

---

---

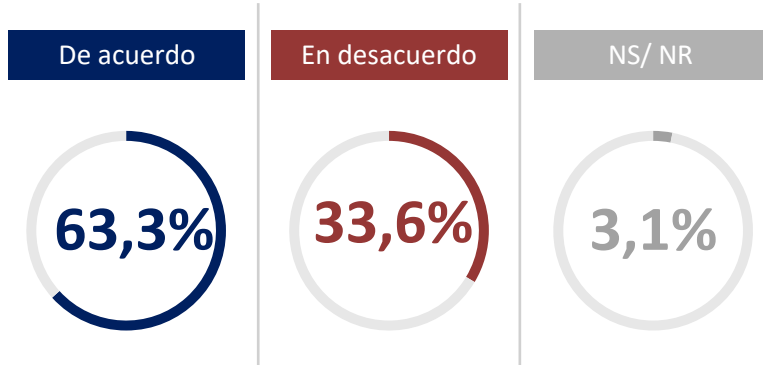




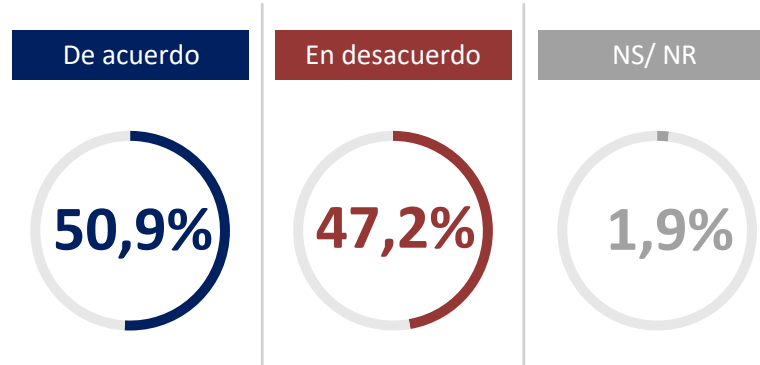
# Venezuela

¿Está usted de acuerdo o en desacuerdo con las siguientes propuestas, leyes o afirmaciones?

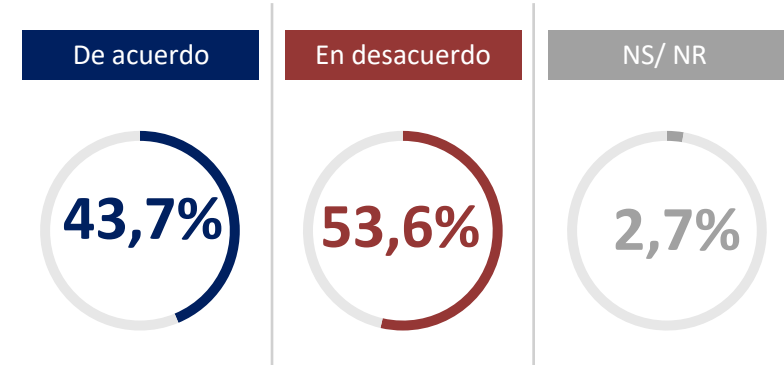
Que se hayan reestablecido las relaciones entre Colombia y Venezuela



Colombia en un futuro puede estar en la misma situación en la que está Venezuela en este momento.



Que el Gobierno Colombiano acoja a los venezolanos que ingresen a Colombia dada la situación en Venezuela.



En general, ¿tiene usted una opinión favorable o desfavorable de los venezolanos que han llegado a Colombia para quedarse?

Favorable



Desfavorable



NS/NR



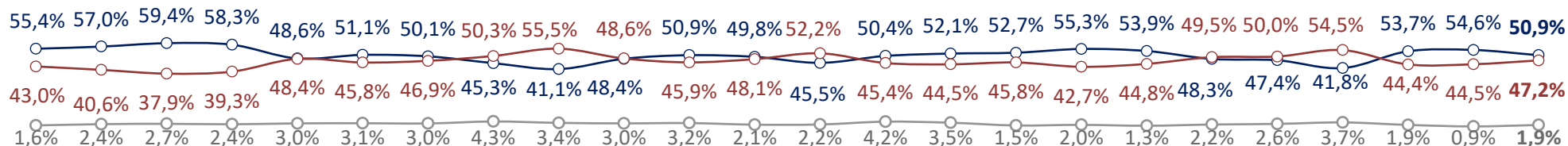
# ¿Está usted de acuerdo o en desacuerdo con las siguientes propuestas, leyes o afirmaciones?

○ De acuerdo ○ En desacuerdo ○ Ns/Nr

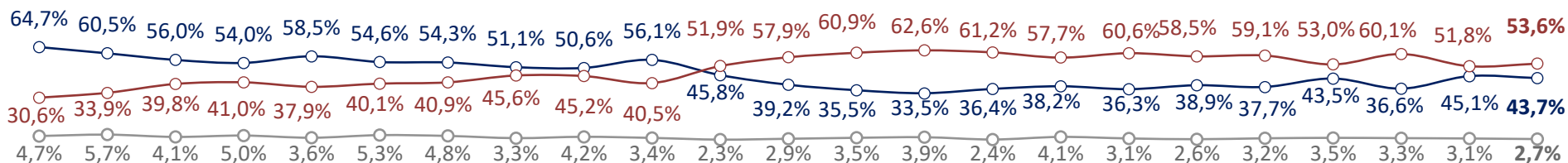
Que se hayan reestablecido las relaciones entre Colombia y Venezuela



Colombia en un futuro puede estar en la misma situación en la que está Venezuela en este momento.

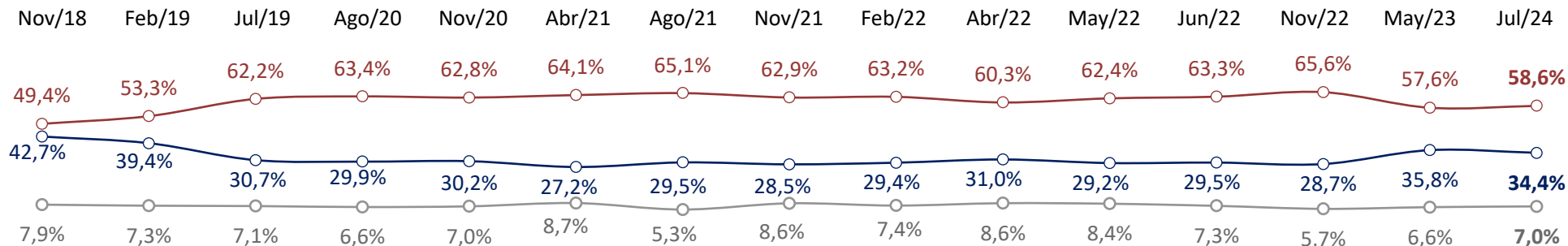


Que el Gobierno Colombiano acoja a los venezolanos que ingresen a Colombia dada la situación en Venezuela.



○ Favorable ○ Desfavorable ○ Ns/Nr

En general, ¿tiene usted una opinión favorable o desfavorable de los venezolanos que han llegado a Colombia para quedarse?





# Capítulo 3



## Temas de coyuntura

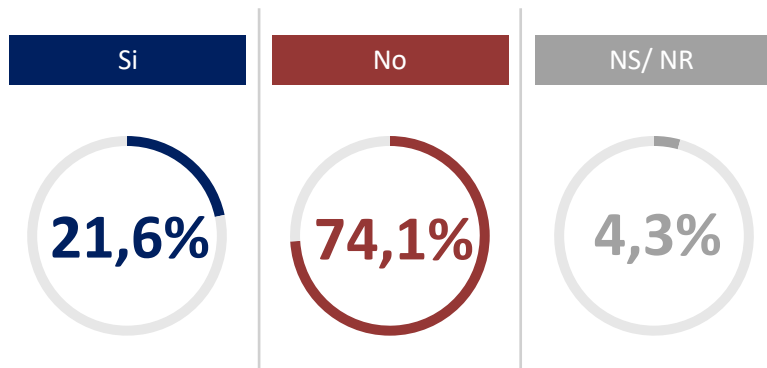
---

---

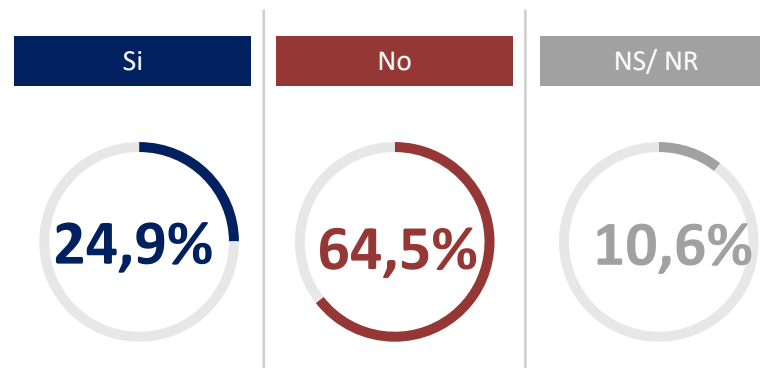




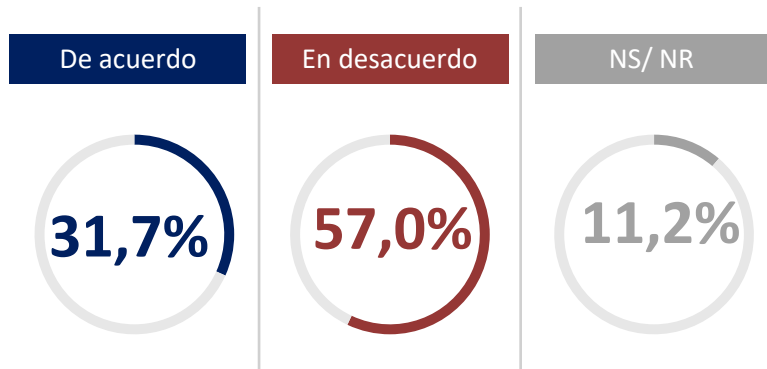
¿Se siente usted representado por el Congreso de la República?



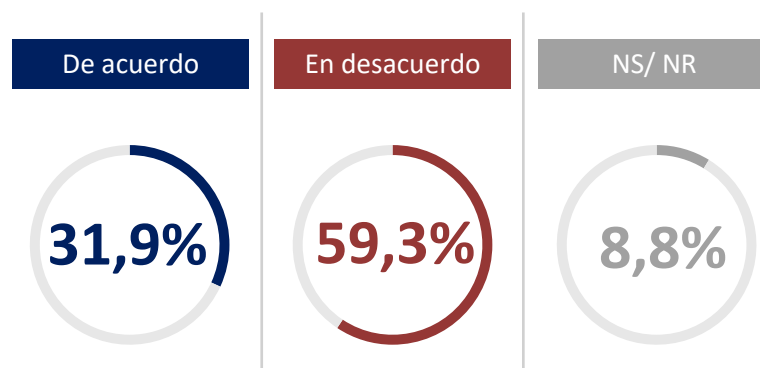
¿Considera usted acertado el manejo de la relación del Presidente Gustavo Petro con el Congreso de la República?



¿Está usted de acuerdo o en desacuerdo con una nueva reforma tributaria que propondrá el Gobierno Petro?

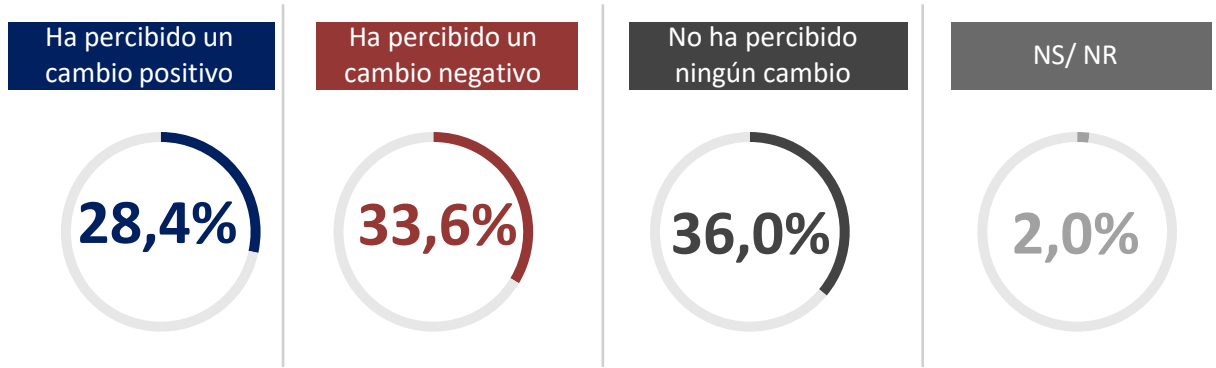


¿Está usted de acuerdo o en desacuerdo, con las demás reformas anunciadas hasta el momento por el Gobierno de Gustavo Petro?

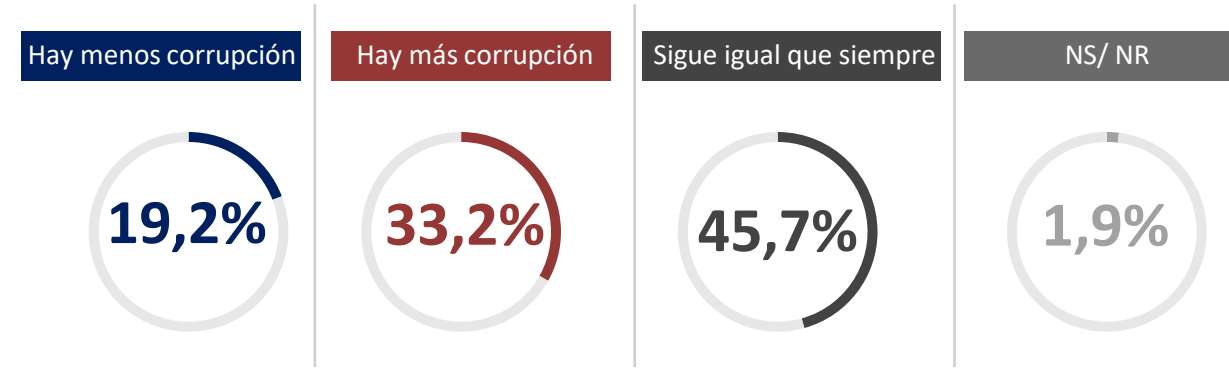





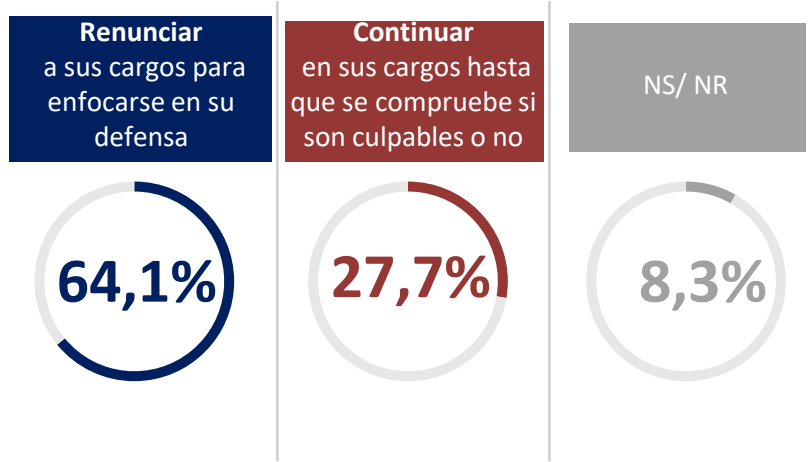
En los 2 años que lleva el Presidente Gustavo Petro gobernando, con cuál de las siguientes opciones está usted más de acuerdo:



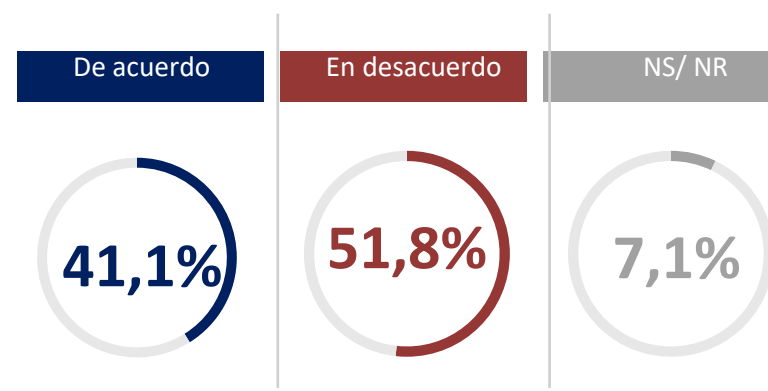
¿Cree usted que en estos primeros 2 años de gobierno del Presidente Gustavo Petro, hay menos corrupción que en los años anteriores, más corrupción o sigue igual que siempre?



Cree usted que los funcionarios del gobierno asociados al escándalo de la Unidad de Gestión del Riesgo, deberían:



¿Está usted de acuerdo o en desacuerdo con que el Presidente Gustavo Petro, se comunique por Twitter?







# Temas de coyuntura

¿Está usted de acuerdo o en desacuerdo con las siguientes propuestas o afirmaciones?



Según lo que usted cree, el precio de los bienes y servicios que usted compra normalmente, en los próximos 6 meses:

Jul/24

Van a disminuir

7.8%



Se mantendrán iguales

14.1%



**Van a Aumentar**

**75.9%**



NS/NR

2.2%



Que los precios de la gasolina sigan siendo subsidiados en Colombia.

Nov/22

May/23

Jul/24

De acuerdo

68.2%

65.2%

62.0%

En desacuerdo

27.8%

30.4%

33.3%

NS/NR

4.0%

4.4%

4.7%



Que no se firmen nuevos contratos para buscar petróleo y gas.

May/23

Jul/24

De acuerdo

37.5%

39.0%

En desacuerdo

56.7%

52.7%

NS/NR

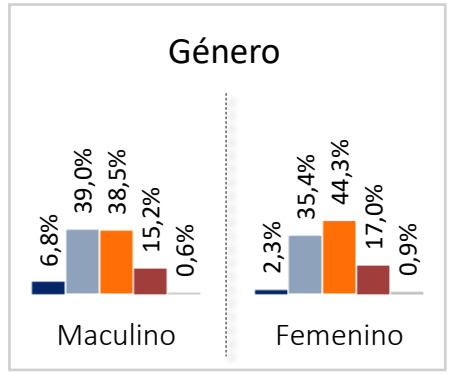
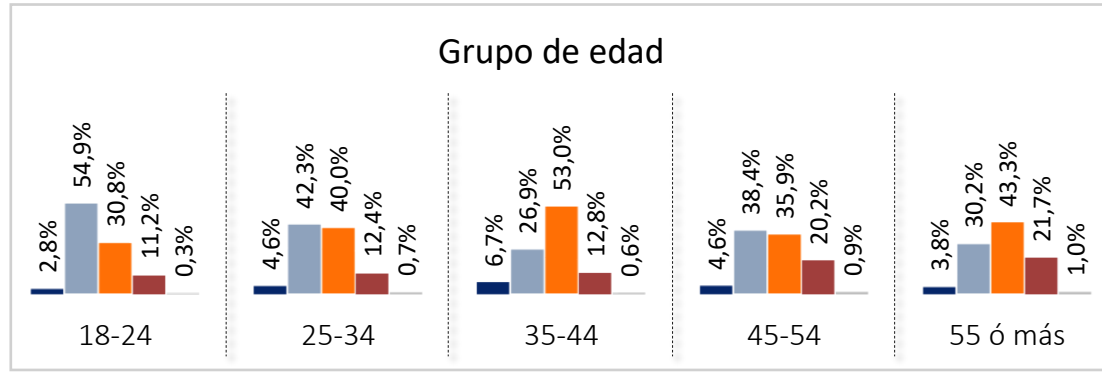
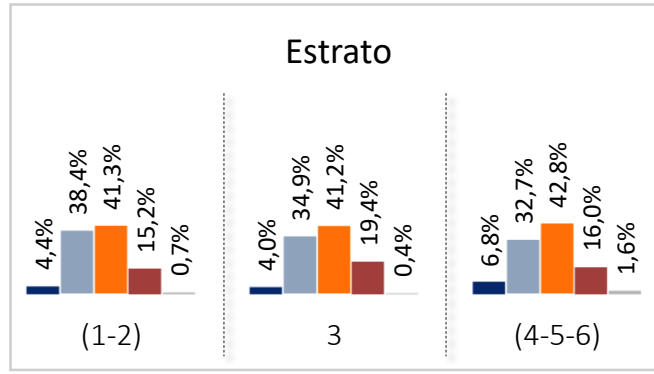
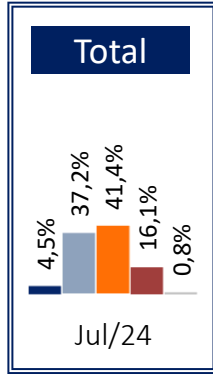
5.8%

8.3%



## ¿Qué tan positivo o negativo ve el futuro de Colombia?

■ Muy positivo ■ Positivo ■ Negativo ■ Muy negativo ■ NS/NR



Base 1200

860

230

110

166

265

207

185

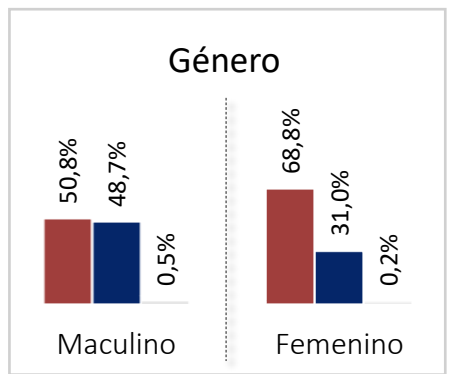
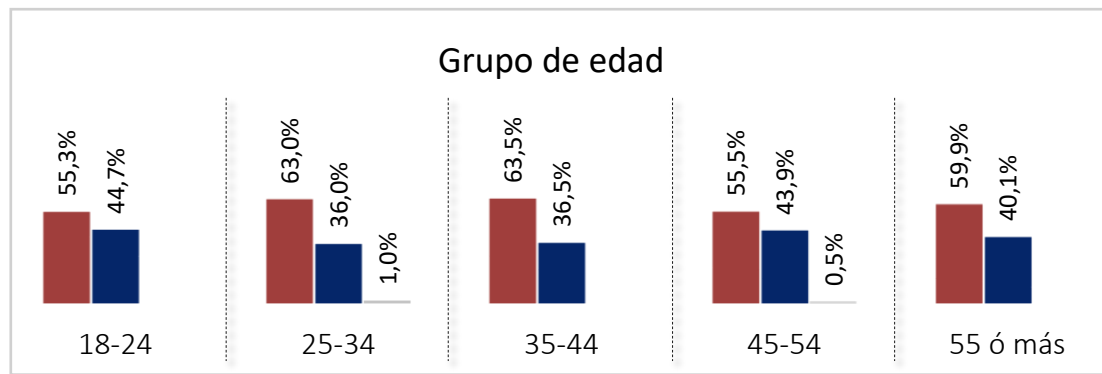
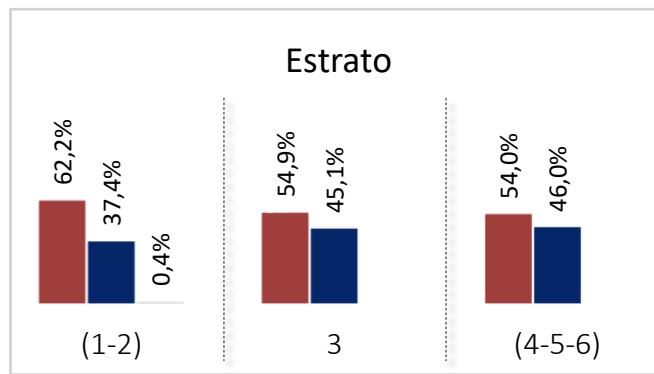
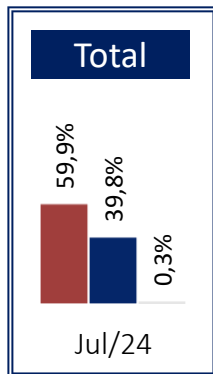
377

598

602

## ¿Siente usted miedo al futuro?

■ Si ■ No ■ NS/NR



Base 1200

860

230

110

166

265

207

185

377

598

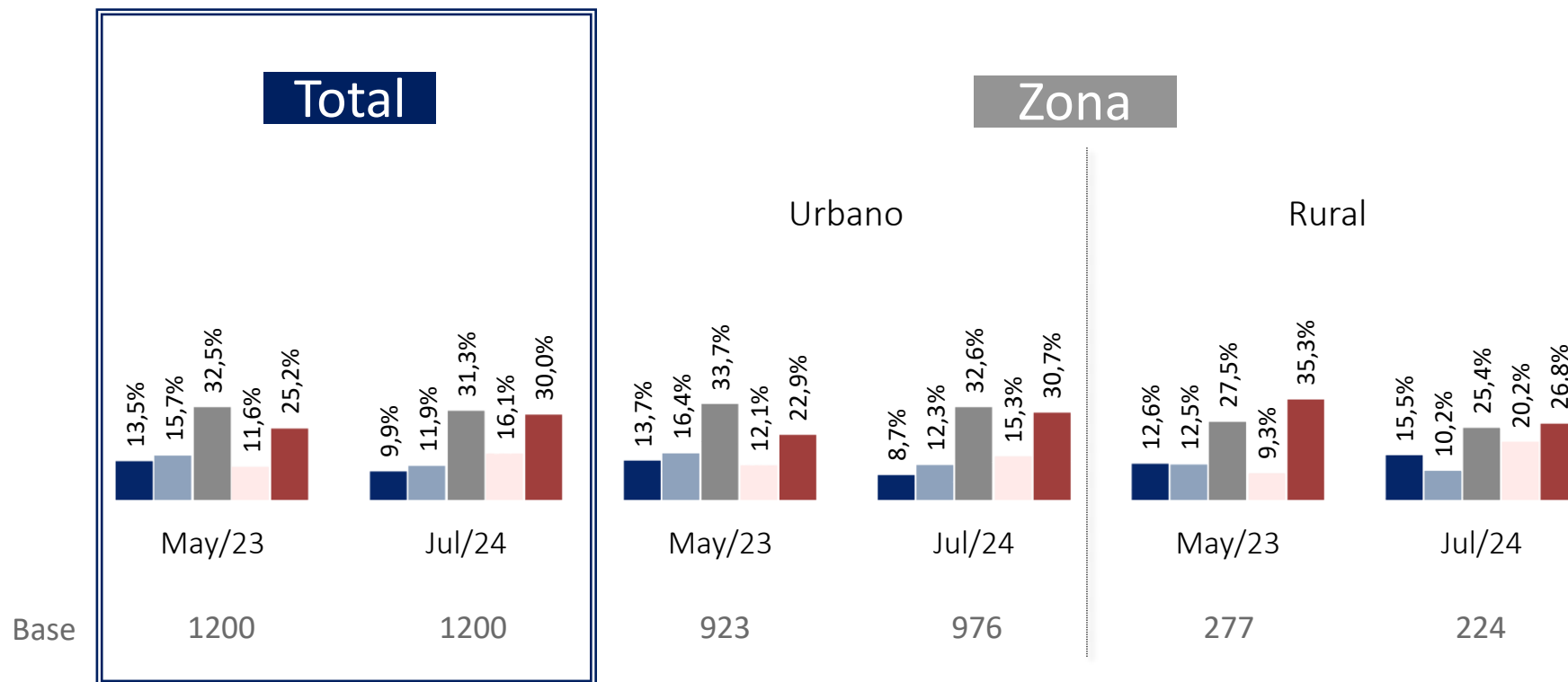
602

# Salud



¿Cómo califica los servicios de salud en general?

■ Excelentes (5) ■ (4) ■ (3) ■ (2) ■ Malos (1)



Base: total encuestados (1200)



# Capítulo 4

## Seguridad y paz total

---





¿Considera usted que el proyecto de paz total del Gobierno Petro, va por buen camino o por mal camino?



Buen camino  **29,5%**

Mal camino  **61,9%**

NS/NR  **8,6%**

¿Considera usted que la política de Paz total del Gobierno Petro, lo ha hecho sentir más seguro o más inseguro?

Más seguro

**25,4%**

Más inseguro

**65,4%**

NS/NR

**9,1%**

¿Cree usted que el Estado y las fuerzas armadas han perdido el control de los territorios donde operan diferentes grupos armados ilegales?

Sí han perdido el control

**75,4%**

No han perdido el control

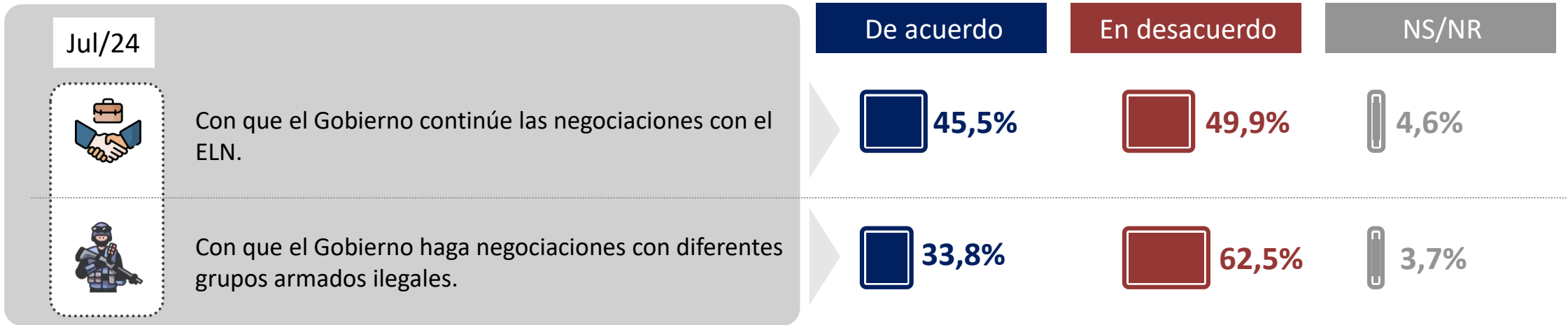
**18,2%**

NS/NR

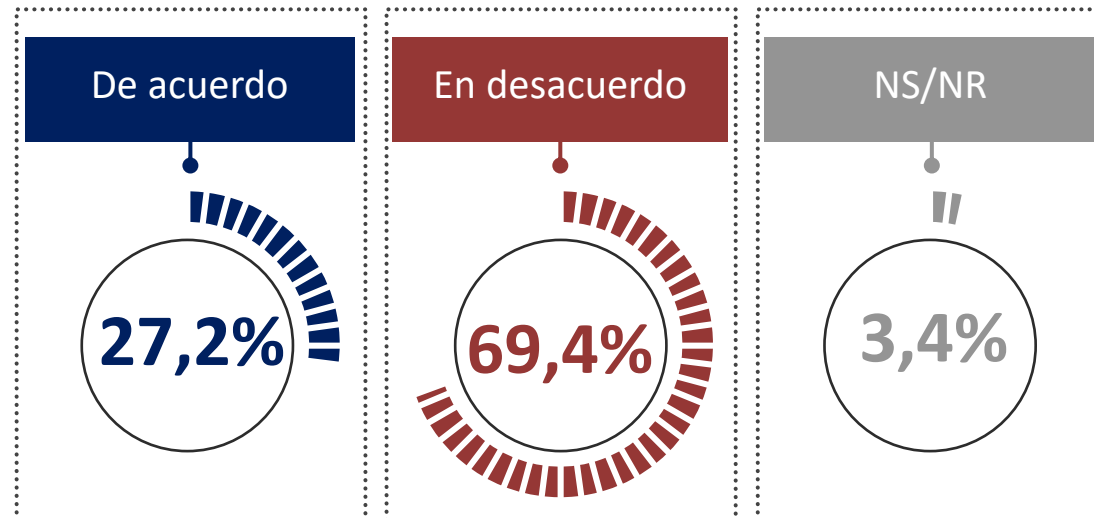
**6,4%**



¿Está usted de acuerdo o en desacuerdo?



¿Está usted de acuerdo o en desacuerdo con el proyecto de humanización para permitir la salida de presos que hayan cometido delitos menores?



Base: total encuestados (1200)



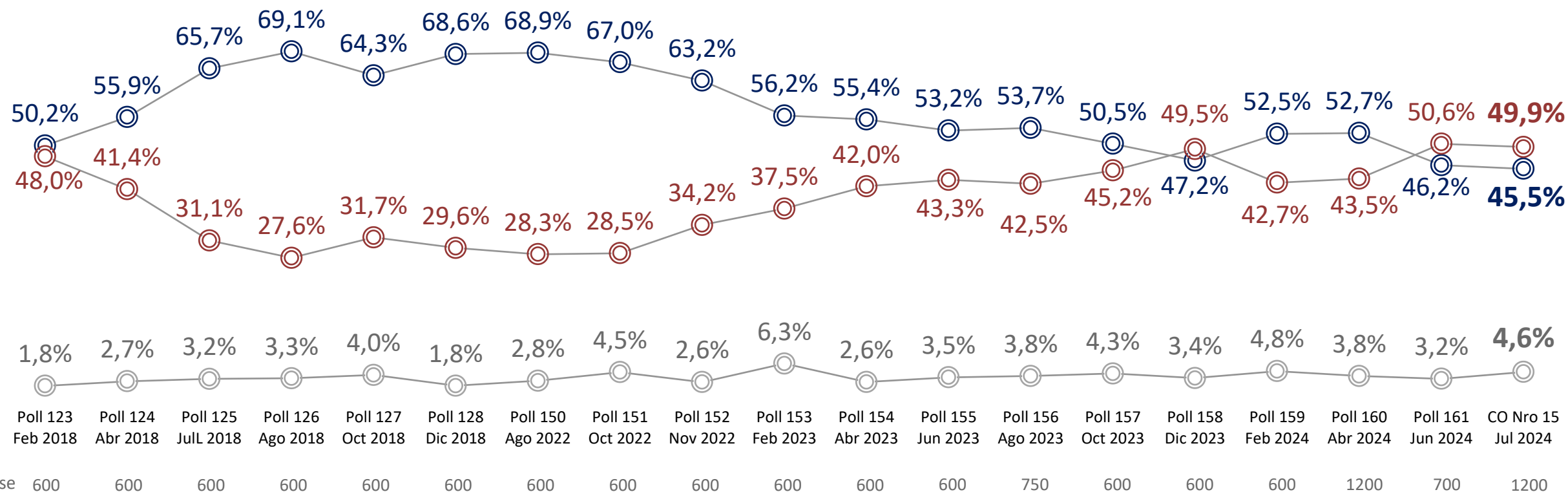


¿Está usted de acuerdo o en desacuerdo con las siguientes propuestas, leyes o afirmaciones?



Con que el Gobierno continúe las negociaciones con el ELN

De acuerdo    En desacuerdo    NS/NR



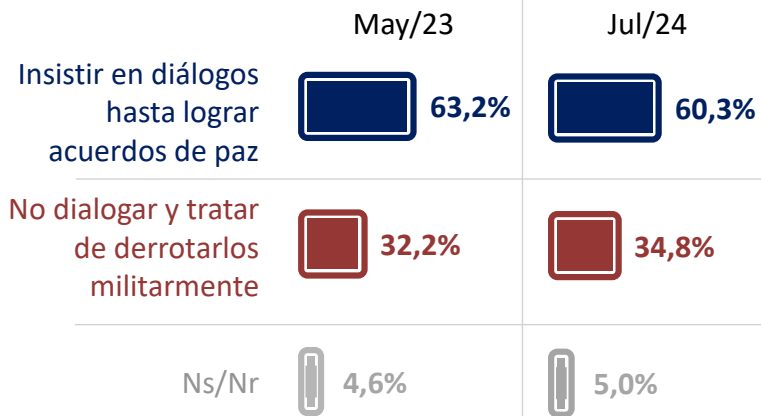


# Seguridad y Paz total



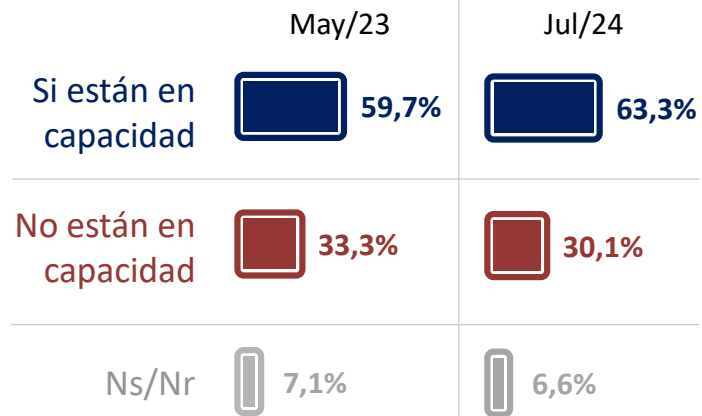
¿Cuál cree usted que es la mejor opción para solucionar el problema de los grupos armados organizados en Colombia?

Total



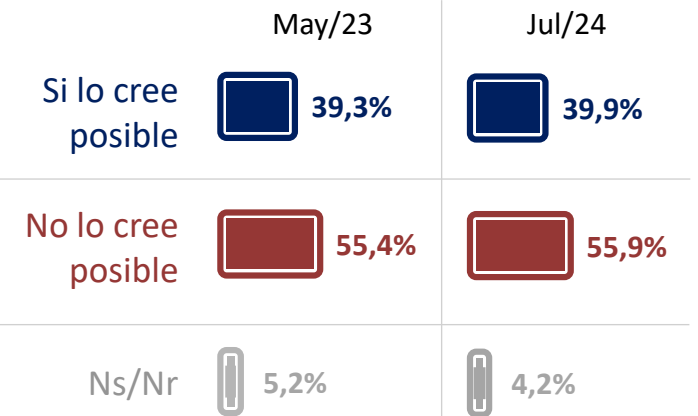
¿Cree usted que las Fuerzas Armadas Colombianas están en capacidad de derrotar militarmente a la guerrilla, o no?

Total



¿Cree usted posible que la guerrilla colombiana llegue algún día a tomarse el poder por la fuerza, o no cree esto posible?

Total

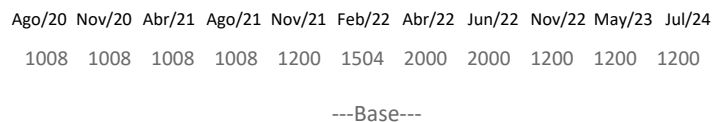
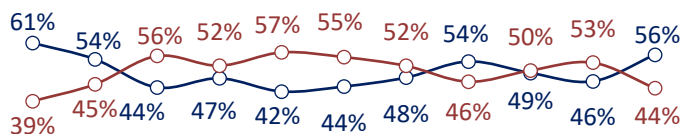




# Percepción de seguridad

¿Cómo se siente usted actualmente en el municipio donde vive?

## Total



Muy seguro + seguro ■

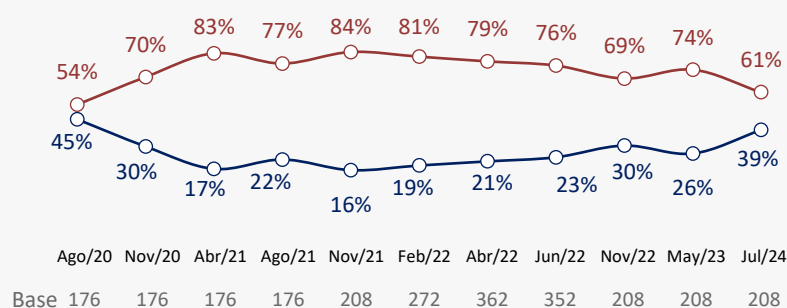
Muy Inseguro + inseguro ■

Zona		Municipios	
Urbano	Rural	Capitales	No Capitales
54%	67%	49%	63%
46%	32%	51%	36%
976	224	576	624

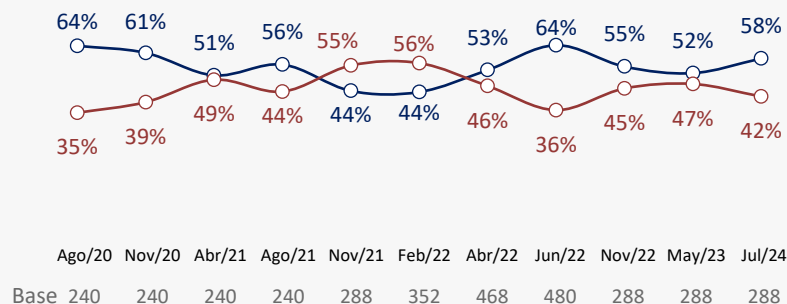
## Región



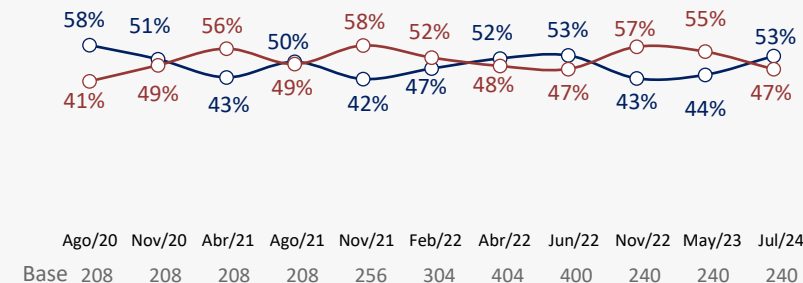
### • Bogotá



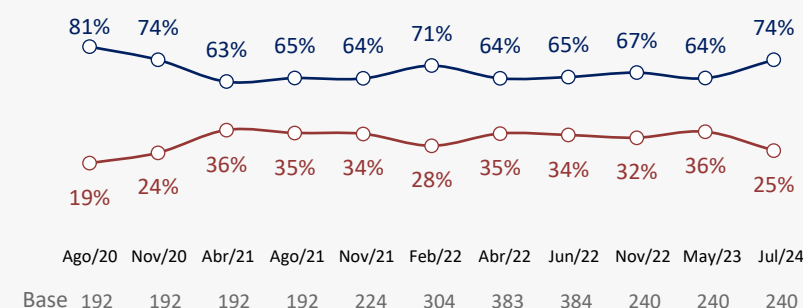
### • Centro Oriental



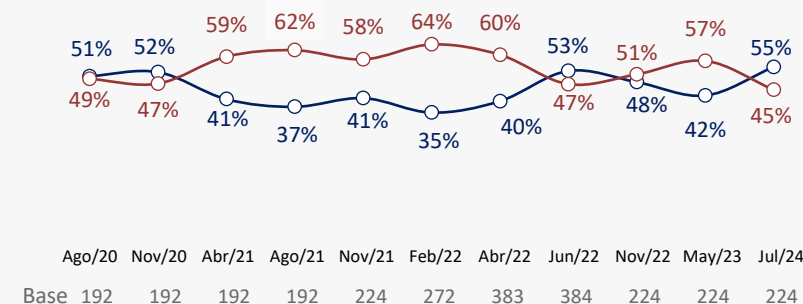
### • Norte (Caribe)



### • Cafetera



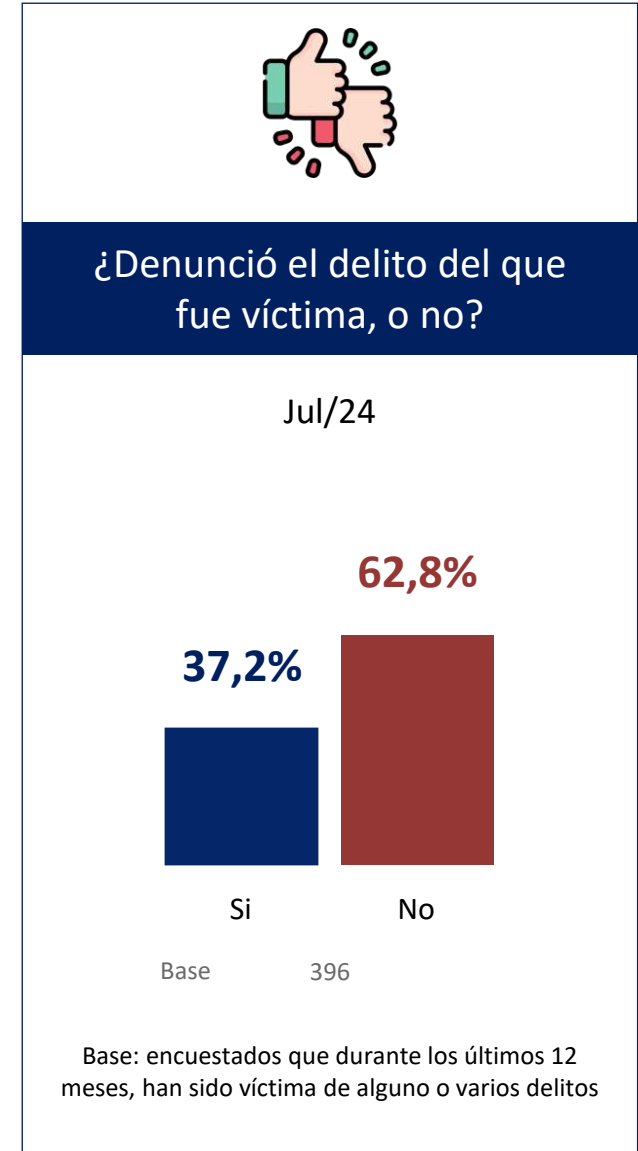
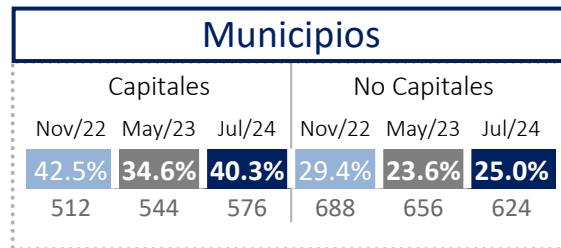
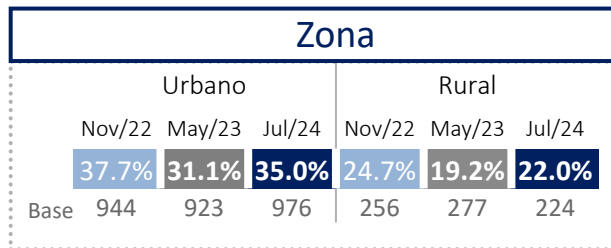
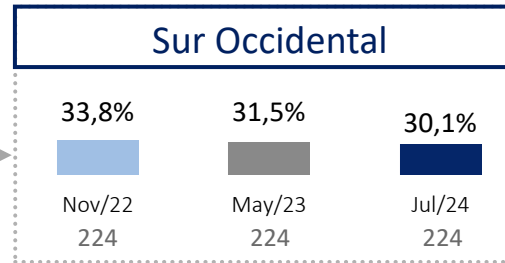
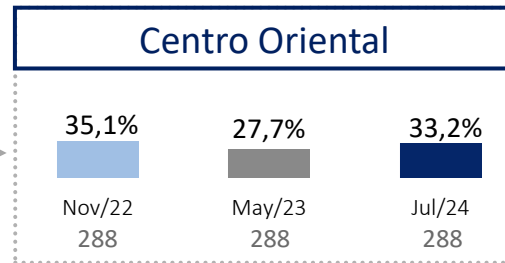
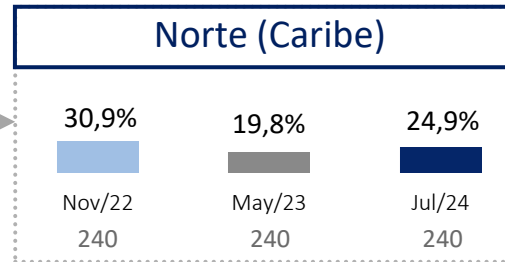
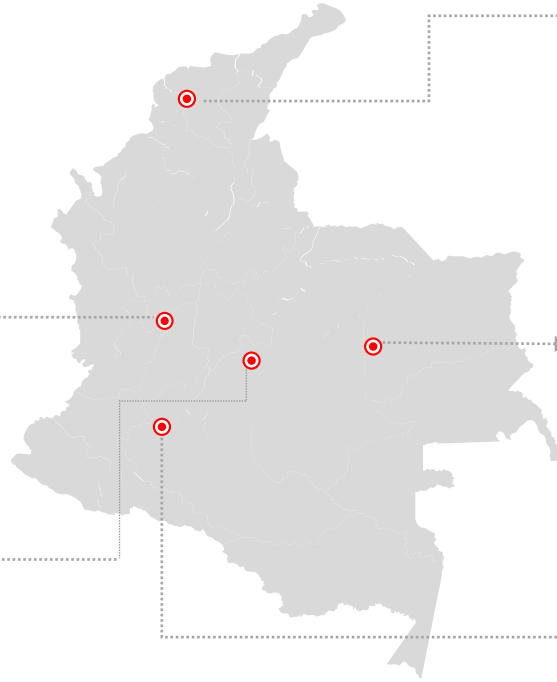
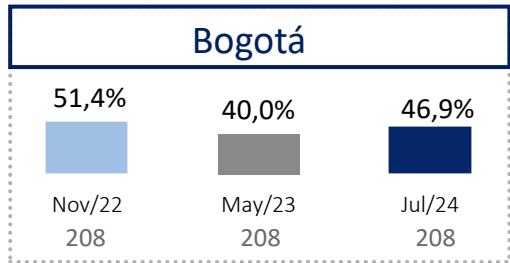
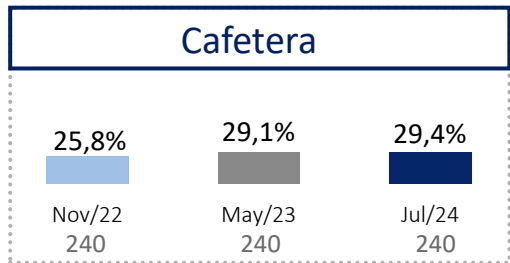
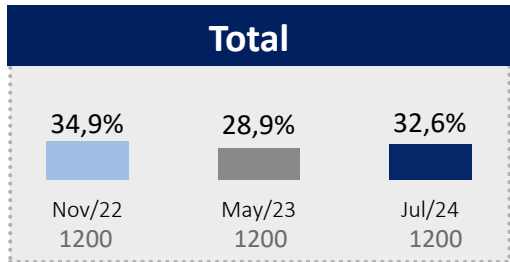
### • Sur Occidental



Base: total encuestados (1200)

En mayo de 2022 no se realizó esta pregunta

# Porcentaje de personas víctimas de algún delito en los últimos 12 meses

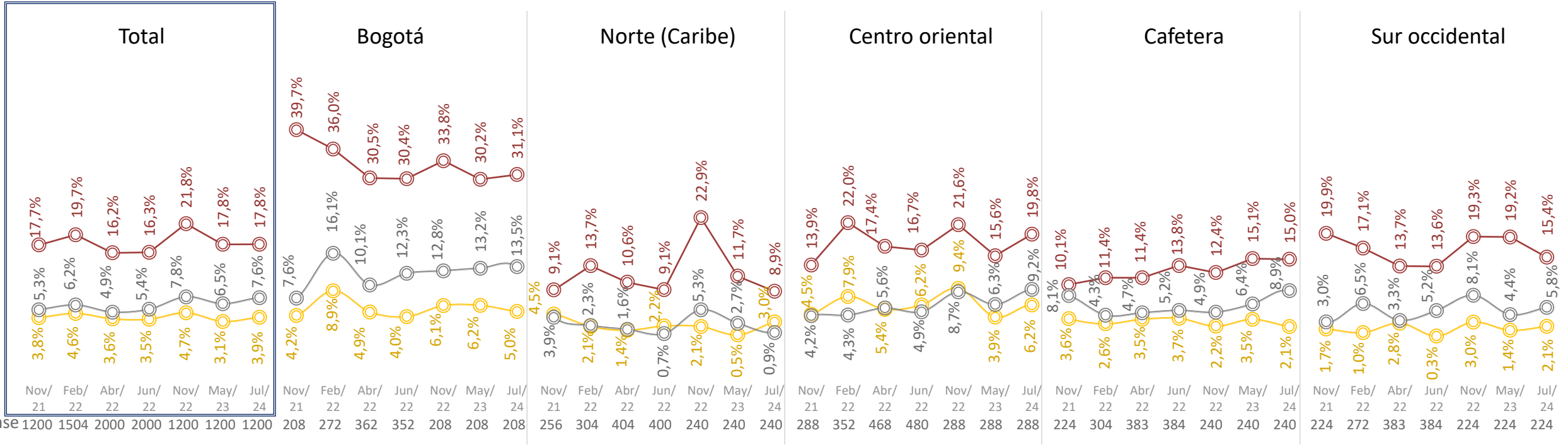




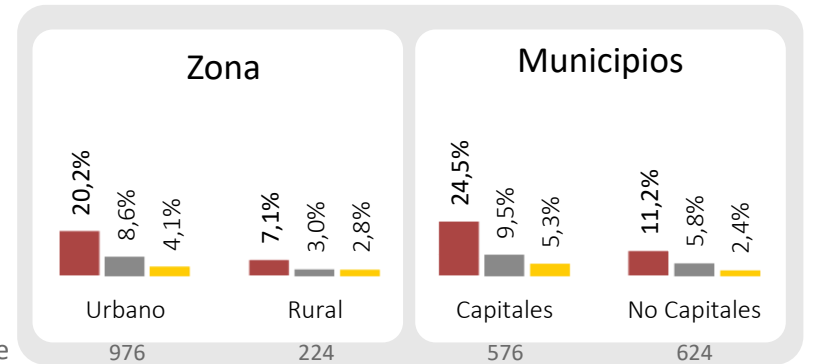
# Principales delitos

Durante los últimos 12 meses, ¿usted ha sido víctima de alguno o varios de los siguientes delitos?

## Top+3 Delitos



- Hurto, atraco, cosquilleo, raponazo, fraude, engaño, paseo millonario, etc.
- Hurto de vehículos o alguna de sus partes (Autos, Motos, Bicicletas, todo tipo de vehículo)
- Hurto a residencias



Base

Base: total encuestados (1200)

En mayo de 2022 no se realizó esta pregunta

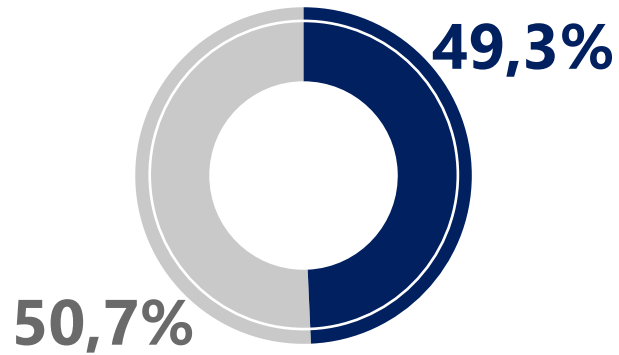


# Demográficos



## Género

■ Femenino ■ Masculino



## Zona

Urbano

Rural

81,8%

18,2%



¿Se considera usted de izquierda, de centro o de derecha?

Izquierda 17,4%

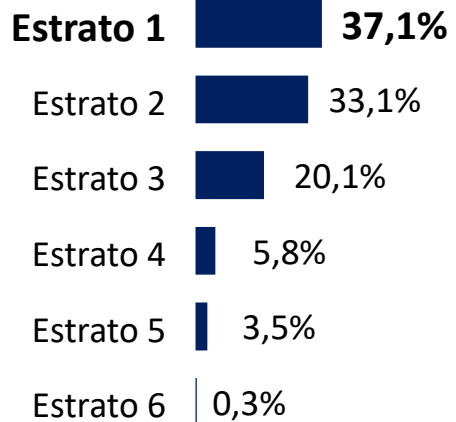
Centro 19,9%

**Derecha 34,6%**

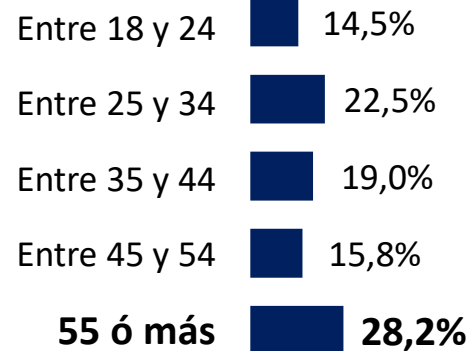
Sin corriente política 28,2%



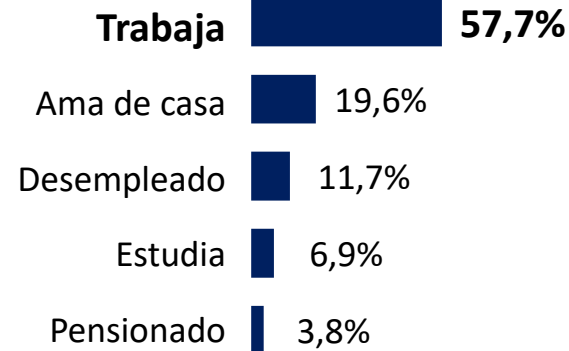
## Estrato



## Grupo edad



## Ocupación



## Nivel de estudios

