



Superintendencia
de Sociedades



1000 empresas Más Grandes

Informe Interactivo 2023



RELEVANCIA DEL INFORME

- ✓ Identificar tendencias del estado de situación financiera en cuanto a los activos, pasivos y patrimonio.
- ✓ Identificar tendencias del estado de resultado integral en cuanto a ingresos operacionales y los índices de rentabilidad.
- ✓ Hacer análisis sectoriales y regionales para implementar políticas públicas.
- ✓ Identificar tendencias sectoriales y regionales.
- ✓ Hacer análisis y reportes periodísticos y académicos.
- ✓ Hacer una supervisión constructiva, pedagógica y preventiva por parte de la Superintendencia de Sociedades a sus supervisados.

ESTRUCTURA DEL INFORME



Metodología



Sociedades que hacen parte de la muestra



50 empresas más grandes por ingresos operacionales



Estado de Situación Financiera



Estado de Resultado Integral



Indicadores Financieros



Distribución



Sociedades que ingresan por primera vez



Top 10 del Sector



Presencia de conglomerados



Sostenibilidad



Conclusiones



01

Fuentes de información

Información reportada a la Superintendencia de Sociedades, Superintendencia Financiera, Superintendencia de Vigilancia y Seguridad Privada, Superintendencia de Salud, Superintendencia de Servicios Públicos Domiciliarios y Superintendencia de Transporte.

02

Entidades que se incluyen en el estudio

Entidades del sector real no financiero.

03

Información recibida

Información financiera incluyendo activo, pasivo, patrimonio, ingresos operacionales y ganancias/pérdidas.

04

Periodo de corte de la información

Información financiera a 31 de diciembre de 2023.

05

Fecha de la recepción

Se tomó la información financiera reportada oportunamente a 19 de mayo de 2024.

Estandarización

06

El estudio tiene en cuenta la información financiera presentada bajo normas internacionales de información financiera (NIIF).

Criterio para determinar el tamaño de las empresas

07

El criterio comparativo corresponde a los ingresos operacionales. Los ingresos operacionales corresponden a la sumatoria de los ingresos de actividades ordinarias, otros ingresos, así como la participación en las ganancias de subsidiarias asociadas y negocios conjuntos; estas últimas consideradas como parte de su operación principal, siempre que se contabilicen utilizando el método de la participación.

Estados financieros utilizados

08

Se utilizaron estados financieros individuales y separados.
No se utilizaron estados financieros consolidados.

Procesos que se realiza con la información

09

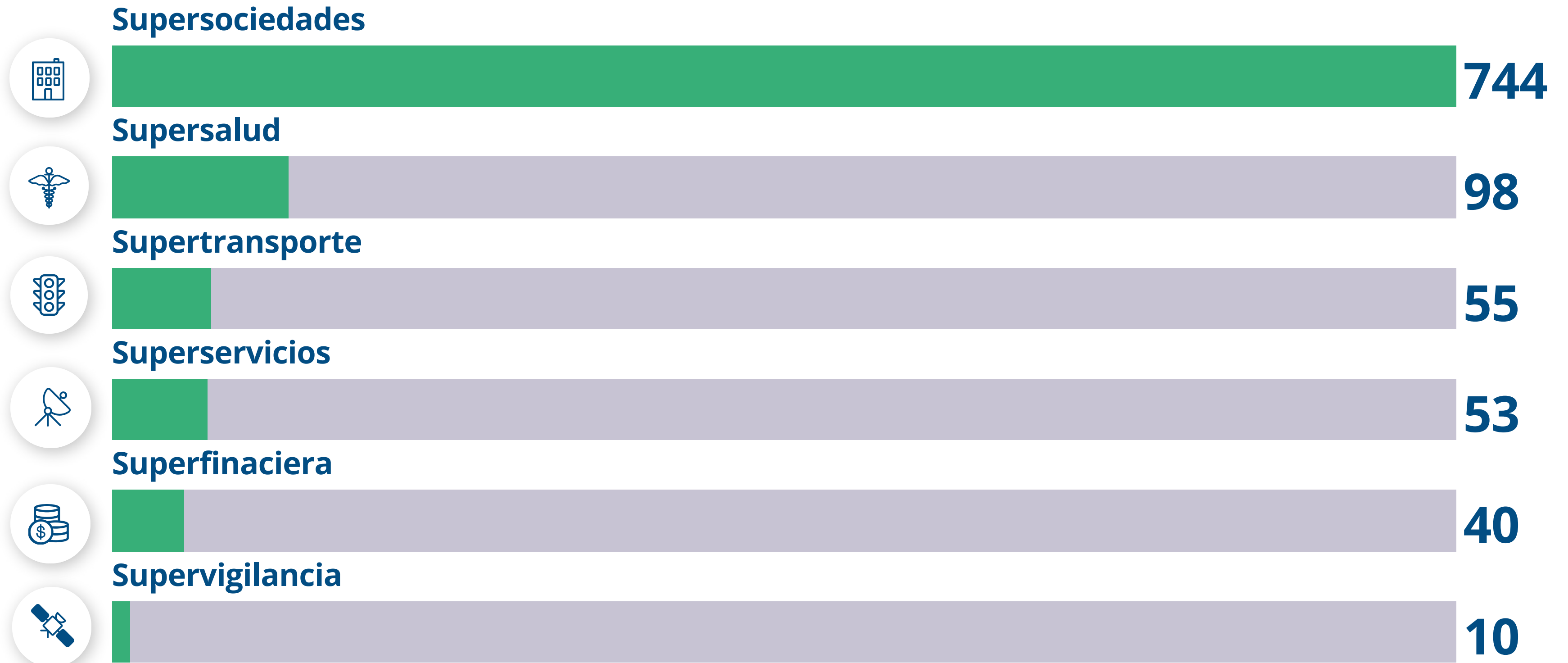
La información financiera se emplea en la misma forma en que fue reportada por las sociedades a sus supervisores y no ha sido sometida a validación de otras fuentes por parte de la Superintendencia de Sociedades.

Comparación con años anteriores

10

El análisis de tendencia de los años 2019 a 2023 se efectuó con base en la información financiera reportada con corte a diciembre de cada año, sin incluir retransmisiones o ajustes.

SOCIEDADES QUE FORMAN PARTE DE LA MUESTRA



 **06** Supervisores

50 MÁS GRANDES >

SITUACIÓN FINANCIERA >

ESTADO DE RESULTADO INTEGRAL >

INDICADORES FINANCIEROS

DISTRIBUCIÓN >

INGRESAN POR PRIMERA VEZ >

TOP 10 DEL SECTOR >

CONGLOMERADOS >

SOSTENIBILIDAD >

CONCLUSIONES >

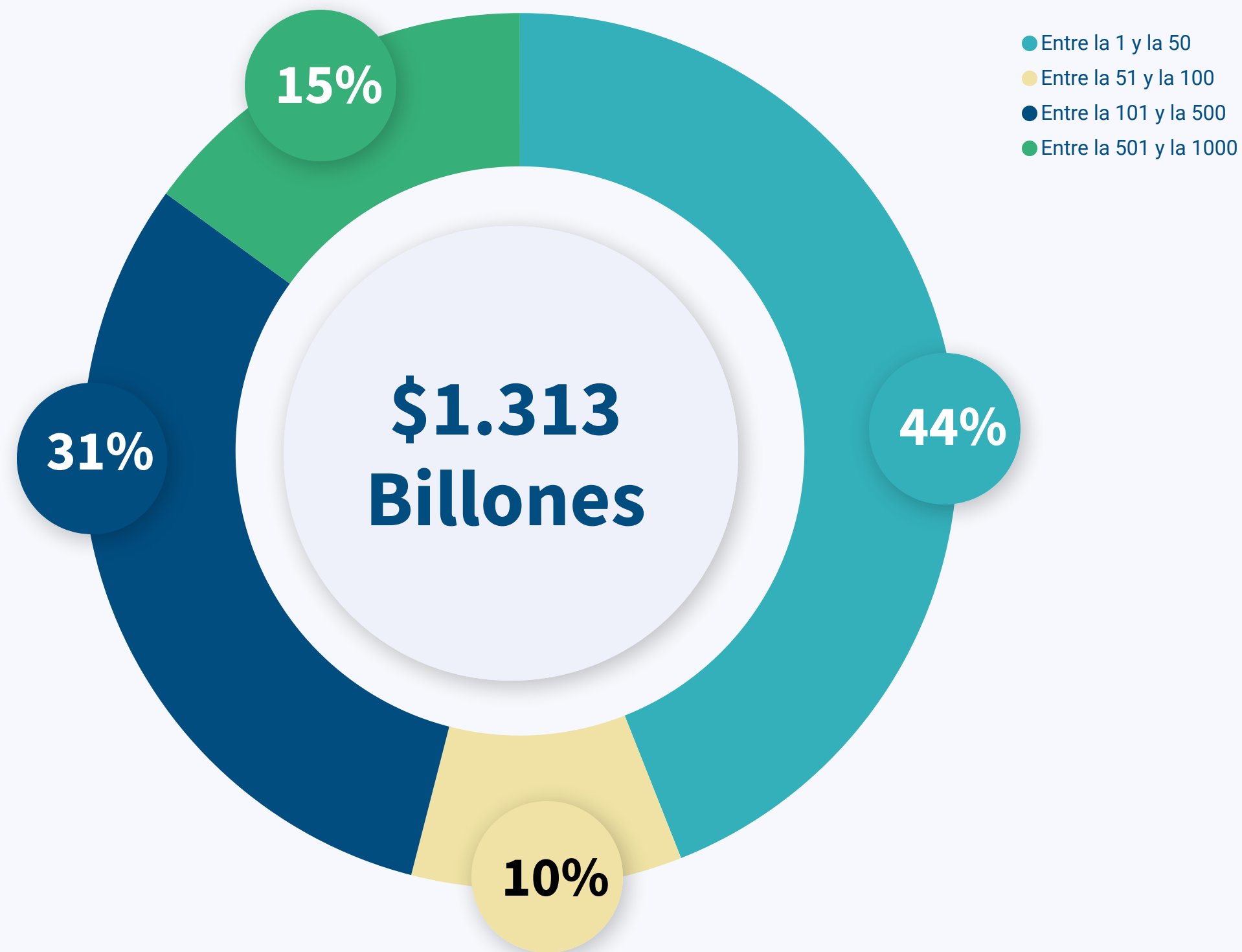
INGRESOS

GANANCIAS

RANKING

Las 50 empresas más grandes de las 1.000

Representan **44 %** de los ingresos, equivalente a **\$572 billones**



50 MÁS GRANDES >>

SITUACIÓN FINANCIERA >

ESTADO DE RESULTADO INTEGRAL >

INDICADORES FINANCIEROS

DISTRIBUCIÓN >

INGRESAN POR PRIMERA VEZ >

TOP 10 DEL SECTOR >

CONGLOMERADOS >

SOSTENIBILIDAD >

CONCLUSIONES >

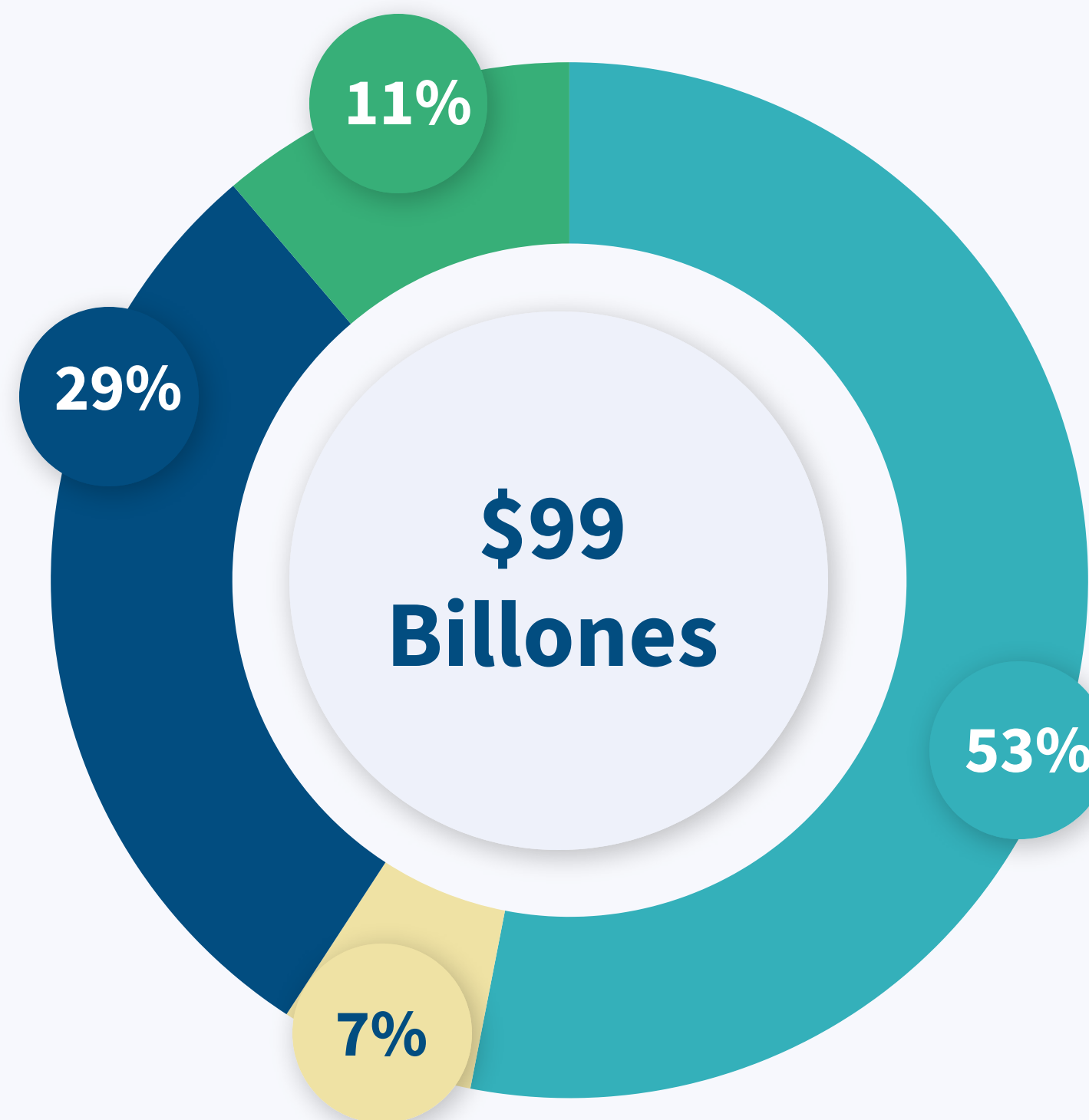
INGRESOS

GANANCIAS

RANKING

Las 50 empresas más grandes de las 1.000

Representan **53 %** de las ganancias, equivalente a **\$52 billones**



- Entre la 1 y la 50
- Entre la 51 y la 100
- Entre la 101 y la 500
- Entre la 501 y la 1000



50 EMPRESAS MÁS GRANDES POR INGRESOS OPERACIONALES AÑO 2023

Ver Cifras en billones de pesos

50 MÁS GRANDES >

SITUACIÓN FINANCIERA >

ESTADO DE RESULTADO INTEGRAL >

INDICADORES FINANCIEROS

DISTRIBUCIÓN >

INGRESAN POR PRIMERA VEZ >

TOP 10 DEL SECTOR >

CONGLOMERADOS >

CARACTERIZACIÓN >

SOSTENIBILIDAD >

CONCLUSIONES >

INGRESOS

GANANCIAS

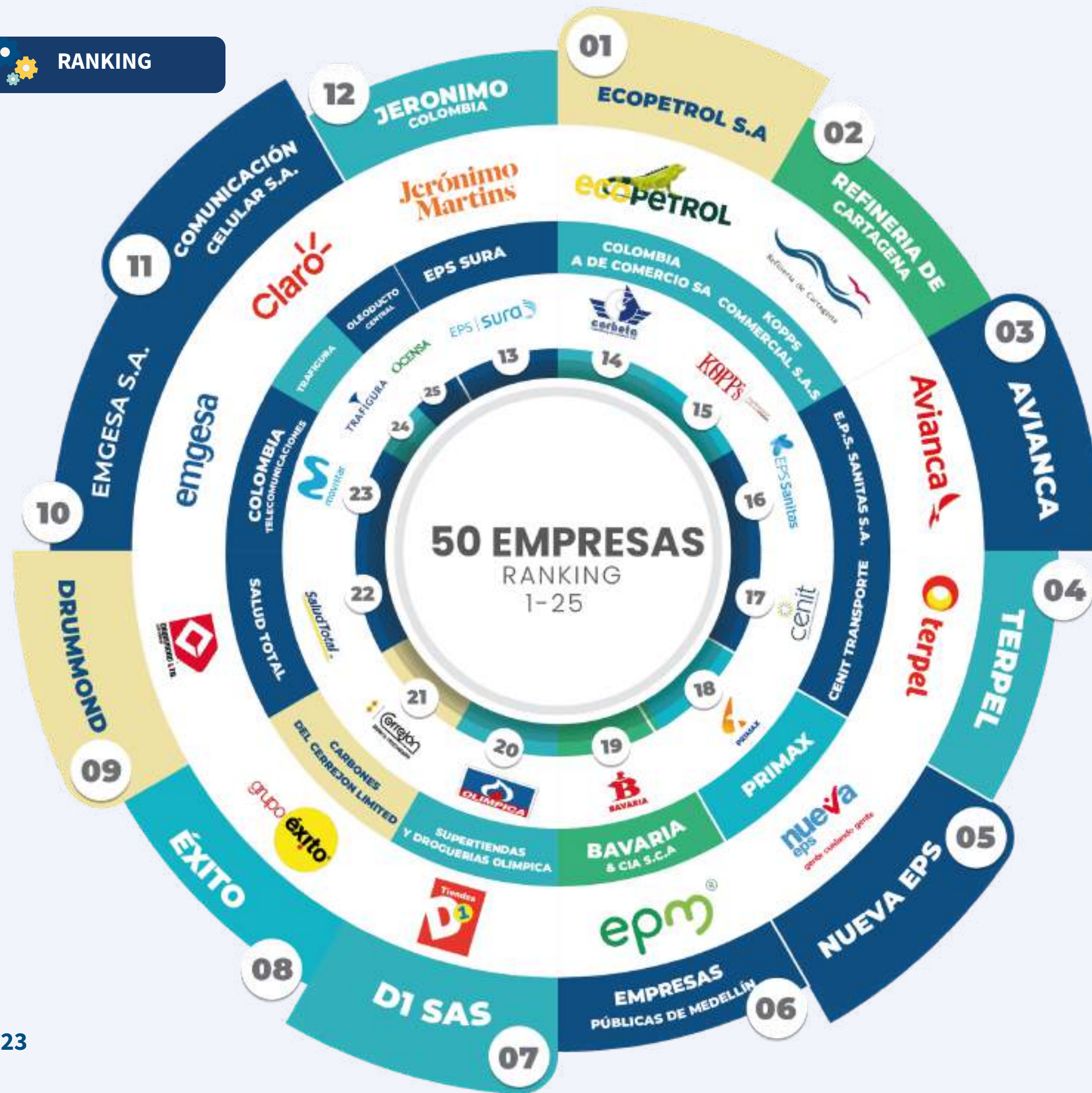
RANKING

El Ranking de las 50 empresas más grandes de las 1.000

Por Ingresos Operacionales en el año 2023

- Minero- Hidrocarburos
- Servicios
- Manufactura
- Comercio

50 EMPRESAS MÁS GRANDES POR INGRESOS OPERACIONALES AÑO 2023



50 MÁS GRANDES >

SITUACIÓN FINANCIERA >

ESTADO DE RESULTADO INTEGRAL >

INDICADORES FINANCIEROS

DISTRIBUCIÓN >

INGRESAN POR PRIMERA VEZ >

TOP 10 DEL SECTOR >

CONGLOMERADOS >

CARACTERIZACIÓN >

SOSTENIBILIDAD >

CONCLUSIONES >

INGRESOS

GANANCIAS

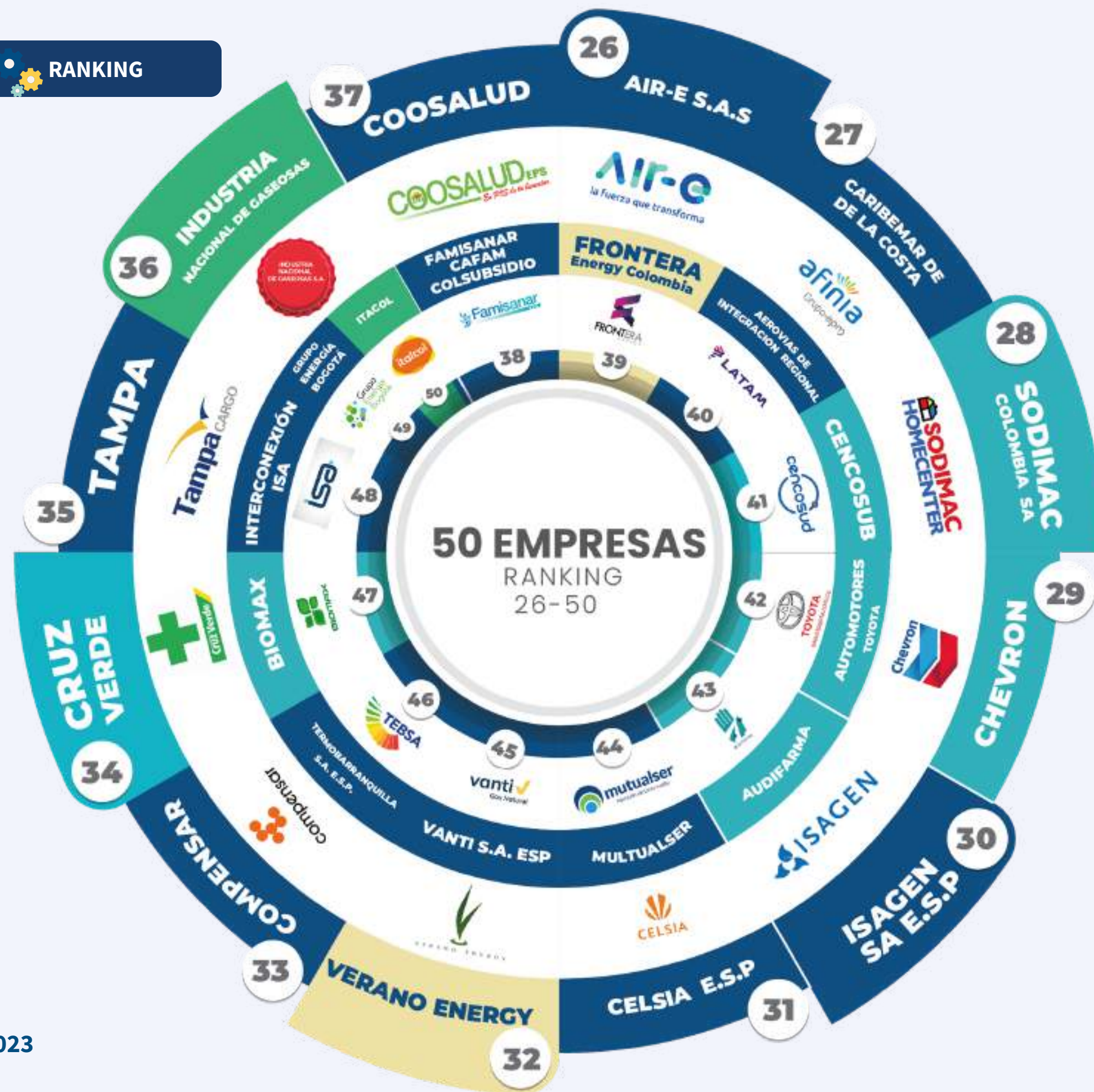
RANKING

El Ranking de las 50 empresas más grandes de las 1.000

Por Ingresos Operacionales en el año 2023

- Minero- Hidrocarburos
- Servicios
- Manufactura
- Comercio

50 EMPRESAS MÁS GRANDES POR INGRESOS OPERACIONALES AÑO 2023



50 MÁS GRANDES >

SITUACIÓN FINANCIERA

ESTADO DE RESULTADO INTEGRAL

INDICADORES FINANCIEROS

DISTRIBUCIÓN >

INGRESAN POR PRIMERA VEZ >

TOP 10 DEL SECTOR >

CONGLOMERADOS >

SOSTENIBILIDAD >

CONCLUSIONES >



HISTÓRICO

REGIÓN

ESTADO DE INSOLVENCIA

COMERCIO

AGROPECUARIO

CONSTRUCCIÓN

MANUFACTURA

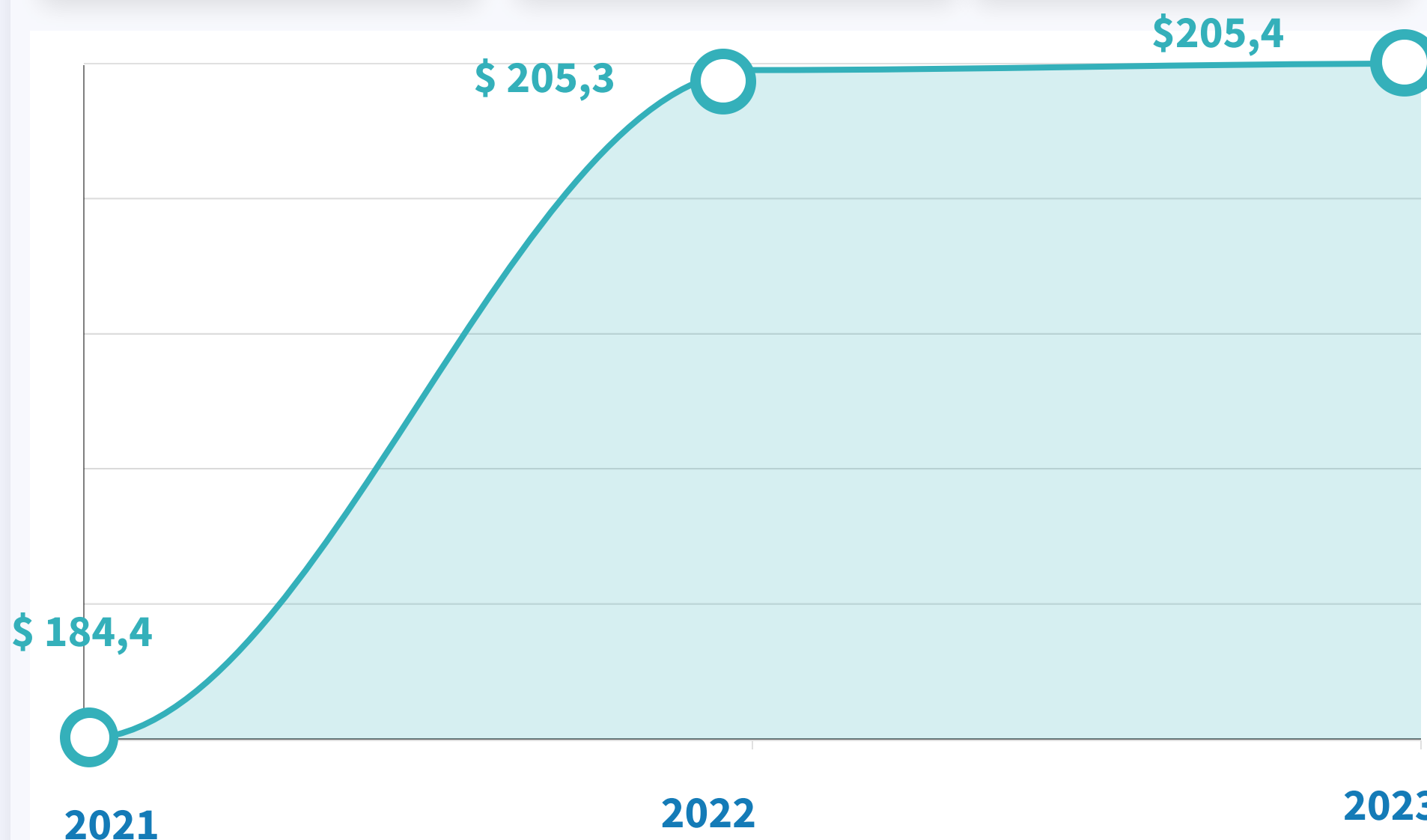
HIDROCARBUROS

SERVICIOS

Activos

Pasivos

Patrimonio



Año 2021
310 Sociedades

Año 2022
304 Sociedades

Año 2023
283 Sociedades

SITUACIÓN FINANCIERA 1.000 EMPRESAS 2023
Ver Cifras en billones de pesos

50 MÁS GRANDES >

SITUACIÓN FINANCIERA

ESTADO DE RESULTADO INTEGRAL

INDICADORES FINANCIEROS

DISTRIBUCIÓN >

INGRESAN POR PRIMERA VEZ >

TOP 10 DEL SECTOR >

CONGLOMERADOS >

SOSTENIBILIDAD >

CONCLUSIONES >



HISTÓRICO

REGIÓN

ESTADO DE INSOLVENCIA

COMERCIO

AGROPECUARIO

CONSTRUCCIÓN

MANUFACTURA

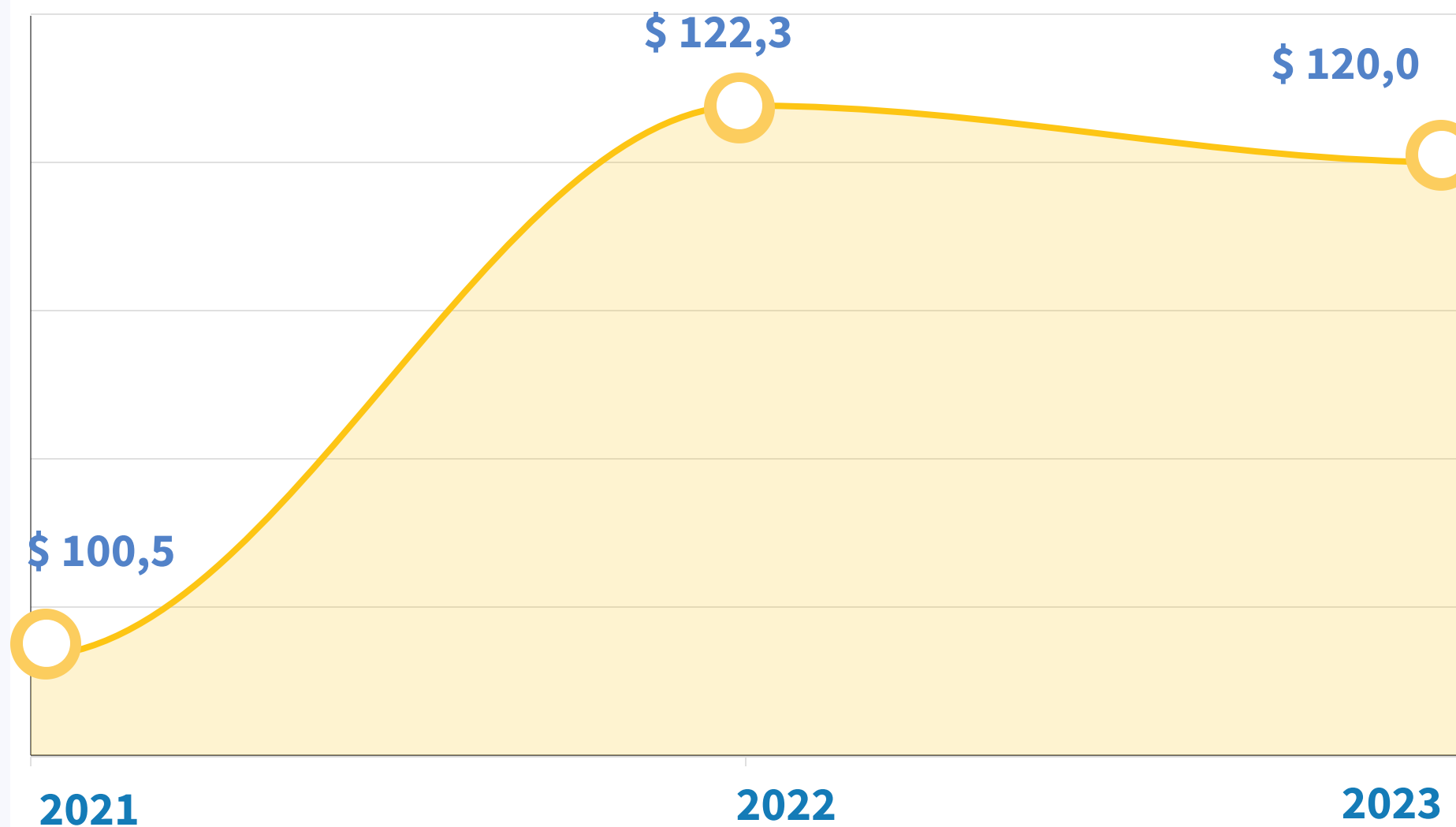
HIDROCARBUROS

SERVICIOS

Activos

Pasivos

Patrimonio



Año 2021
310 Sociedades

Año 2022
304 Sociedades

Año 2023
283 Sociedades

50 MÁS GRANDES >

SITUACIÓN FINANCIERA

ESTADO DE RESULTADO INTEGRAL

INDICADORES FINANCIEROS

DISTRIBUCIÓN >

INGRESAN POR PRIMERA VEZ >

TOP 10 DEL SECTOR >

CONGLOMERADOS >

SOSTENIBILIDAD >

CONCLUSIONES >



HISTÓRICO

REGIÓN

ESTADO DE INSOLVENCIA

COMERCIO

AGROPECUARIO

CONSTRUCCIÓN

MANUFACTURA

HIDROCARBUROS

SERVICIOS

Activos

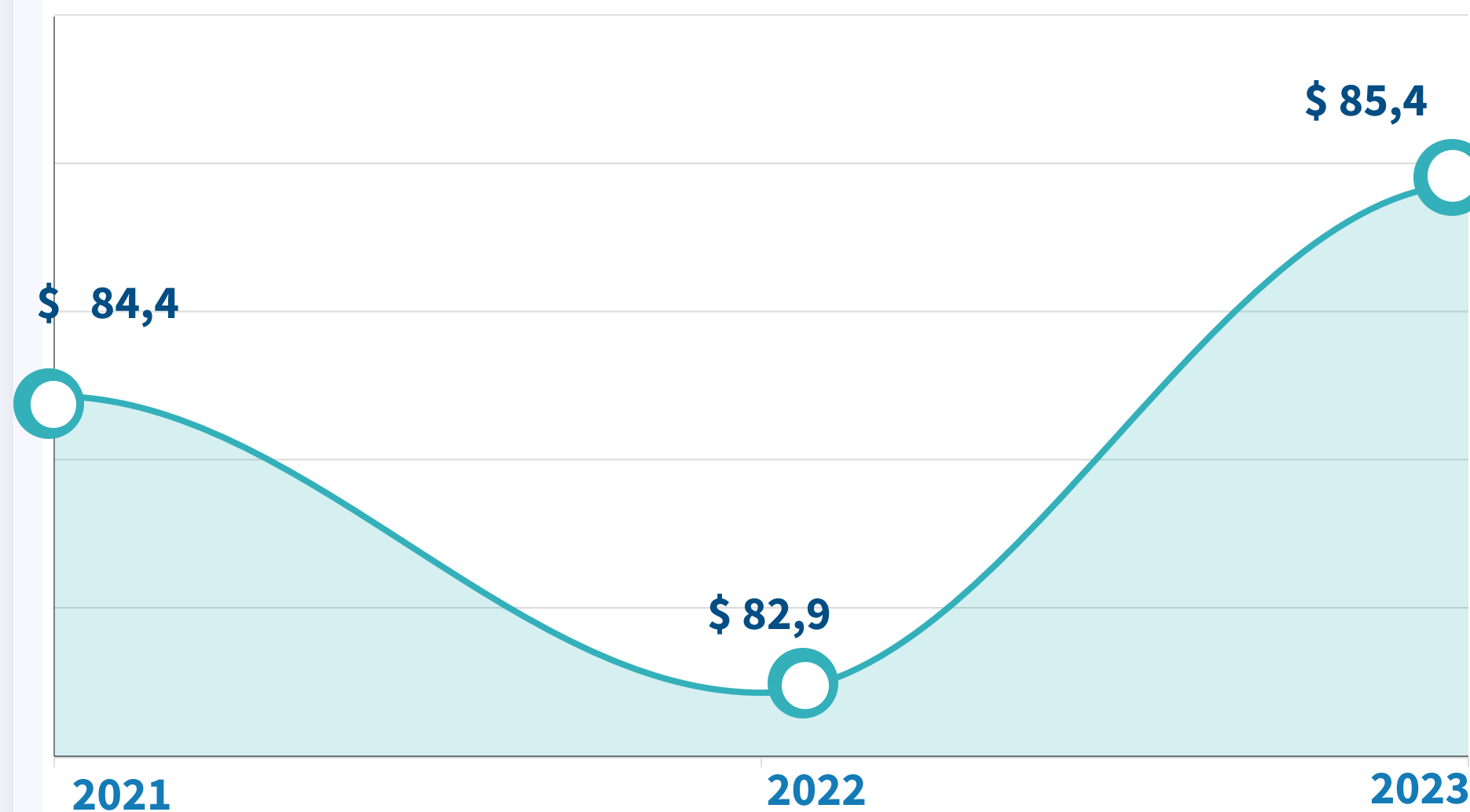
Pasivos

Patrimonio

Año 2021
310 Sociedades

Año 2022
304 Sociedades

Año 2023
283 Sociedades



SITUACIÓN FINANCIERA 1.000 EMPRESAS 2023
Ver Cifras en billones de pesos

50 MÁS GRANDES >

SITUACIÓN FINANCIERA

ESTADO DE RESULTADO INTEGRAL

INDICADORES FINANCIEROS

DISTRIBUCIÓN >

INGRESAN POR PRIMERA VEZ >

TOP 10 DEL SECTOR >

CONGLOMERADOS >

SOSTENIBILIDAD >

CONCLUSIONES >



HISTÓRICO

REGIÓN

ESTADO DE INSOLVENCIA

COMERCIO

AGROPECUARIO

CONSTRUCCIÓN

MANUFACTURA

HIDROCARBUROS

SERVICIOS

Activos

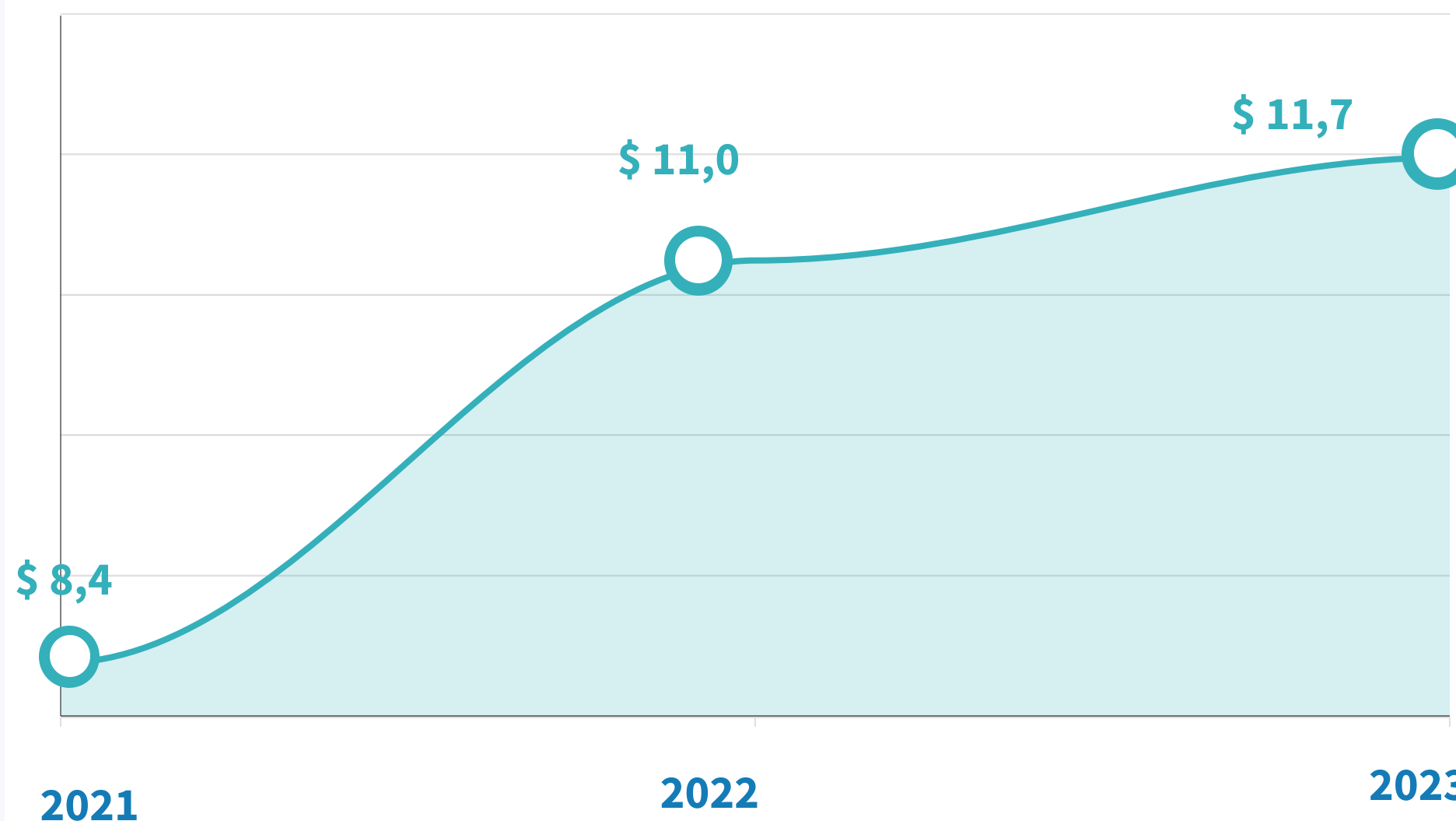
Pasivos

Patrimonio

Año 2021
23 Sociedades

Año 2022
26 Sociedades

Año 2023
24 Sociedades



SITUACIÓN FINANCIERA 1.000 EMPRESAS 2023
Ver Cifras en billones de pesos

50 MÁS GRANDES >

SITUACIÓN FINANCIERA

ESTADO DE RESULTADO INTEGRAL

INDICADORES FINANCIEROS

DISTRIBUCIÓN >

INGRESAN POR PRIMERA VEZ >

TOP 10 DEL SECTOR >

CONGLOMERADOS >

SOSTENIBILIDAD >

CONCLUSIONES >



HISTÓRICO

REGIÓN

ESTADO DE INSOLVENCIA

COMERCIO

AGROPECUARIO

CONSTRUCCIÓN

MANUFACTURA

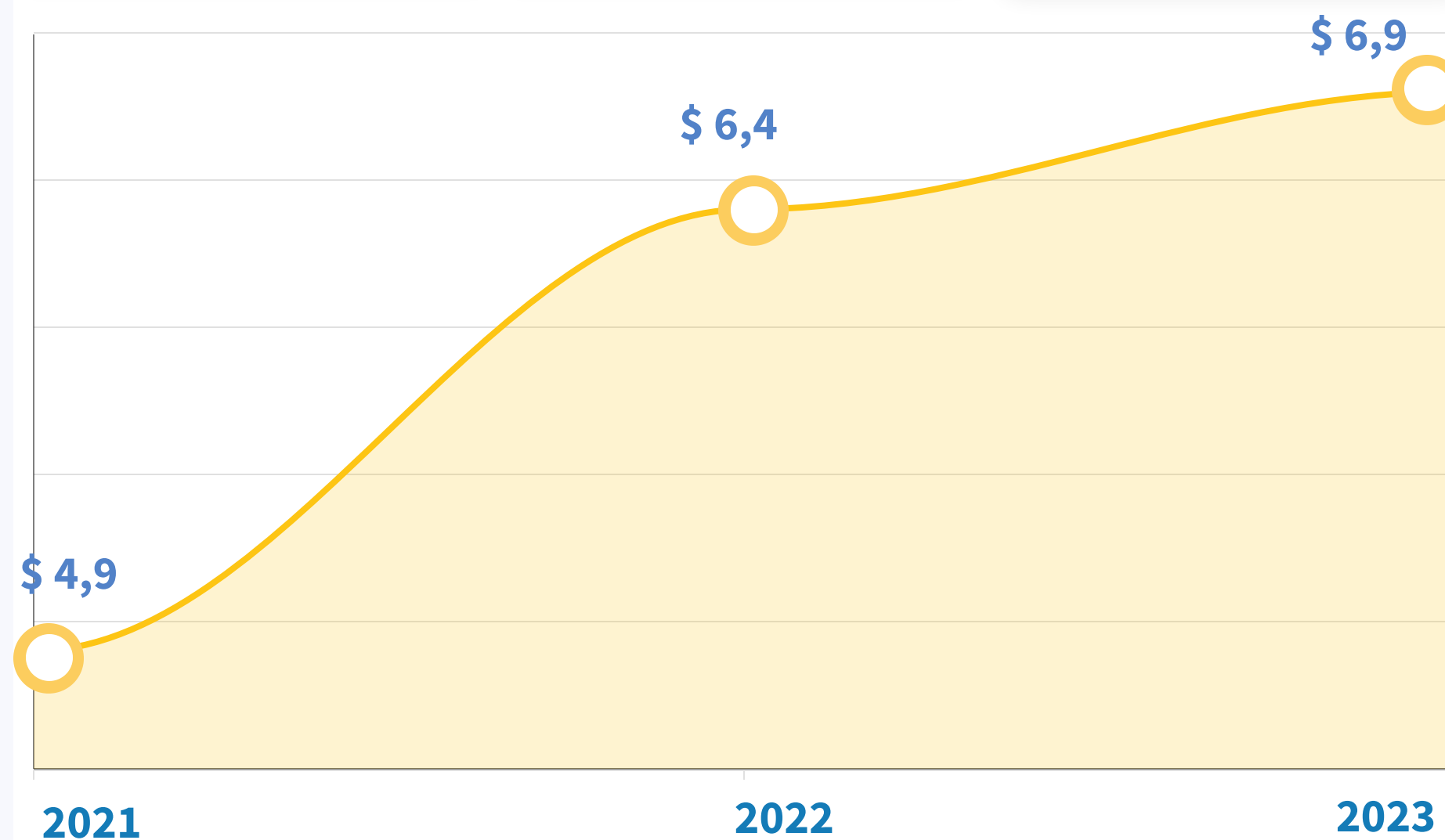
HIDROCARBUROS

SERVICIOS

Activos

Pasivos

Patrimonio



Año 2021
23 Sociedades

Año 2022
26 Sociedades

Año 2023
24 Sociedades

SITUACIÓN FINANCIERA 1.000 EMPRESAS 2023
Ver Cifras en billones de pesos

50 MÁS GRANDES >

SITUACIÓN FINANCIERA

ESTADO DE RESULTADO INTEGRAL

INDICADORES FINANCIEROS

DISTRIBUCIÓN >

INGRESAN POR PRIMERA VEZ >

TOP 10 DEL SECTOR >

CONGLOMERADOS >

SOSTENIBILIDAD >

CONCLUSIONES >



HISTÓRICO

REGIÓN

ESTADO DE INSOLVENCIA

COMERCIO

AGROPECUARIO

CONSTRUCCIÓN

MANUFACTURA

HIDROCARBUROS

SERVICIOS

Activos

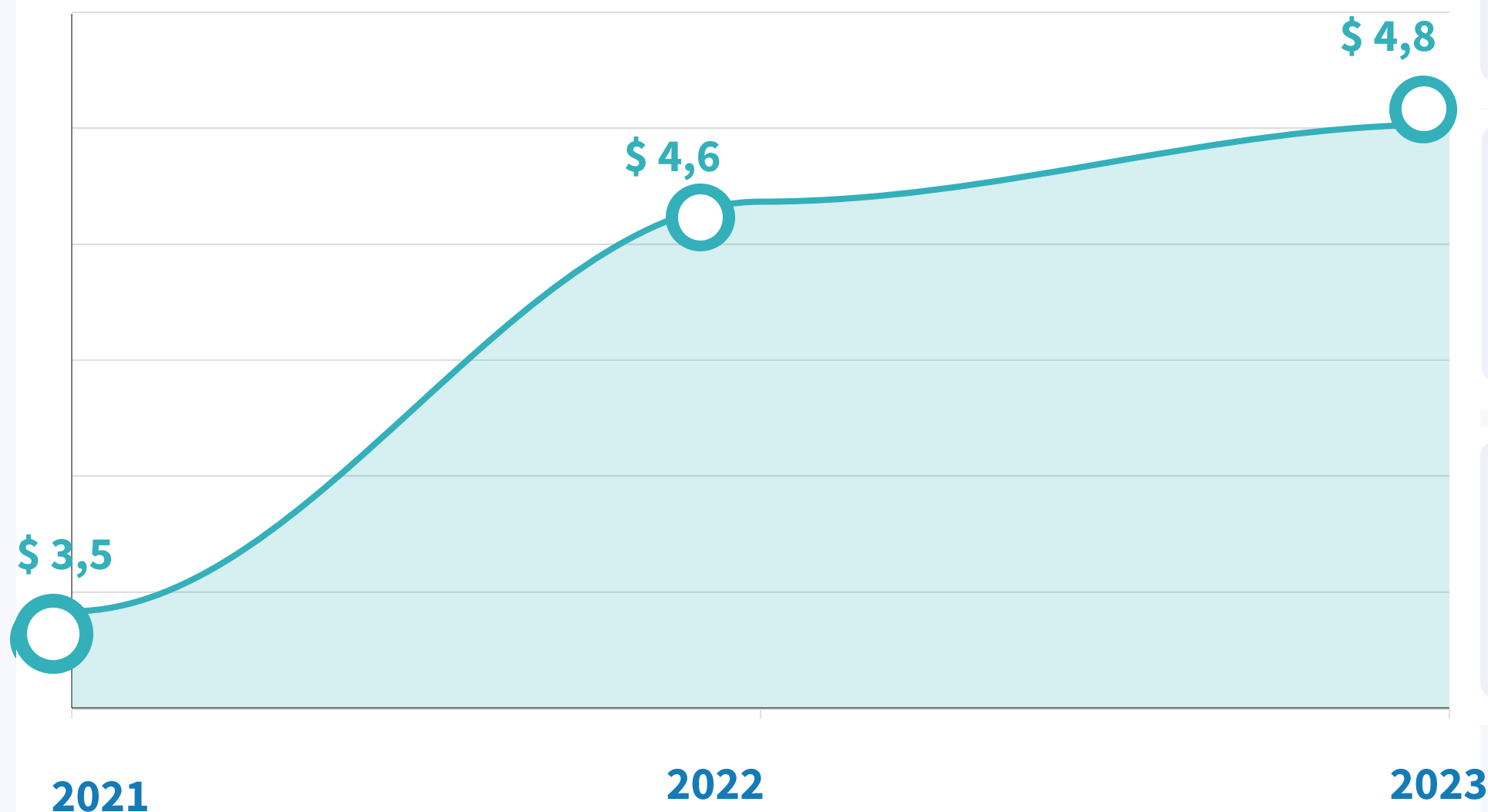
Pasivos

Patrimonio

Año 2021
23 Sociedades

Año 2022
26 Sociedades

Año 2023
24 Sociedades



SITUACIÓN FINANCIERA 1.000 EMPRESAS 2023
Ver Cifras en billones de pesos

50 MÁS GRANDES >

SITUACIÓN FINANCIERA

ESTADO DE RESULTADO INTEGRAL

INDICADORES FINANCIEROS

DISTRIBUCIÓN >

INGRESAN POR PRIMERA VEZ >

TOP 10 DEL SECTOR >

CONGLOMERADOS >

SOSTENIBILIDAD >

CONCLUSIONES >



HISTÓRICO

REGIÓN

ESTADO DE INSOLVENCIA

COMERCIO

AGROPECUARIO

CONSTRUCCIÓN

MANUFACTURA

HIDROCARBUROS

SERVICIOS

Activos

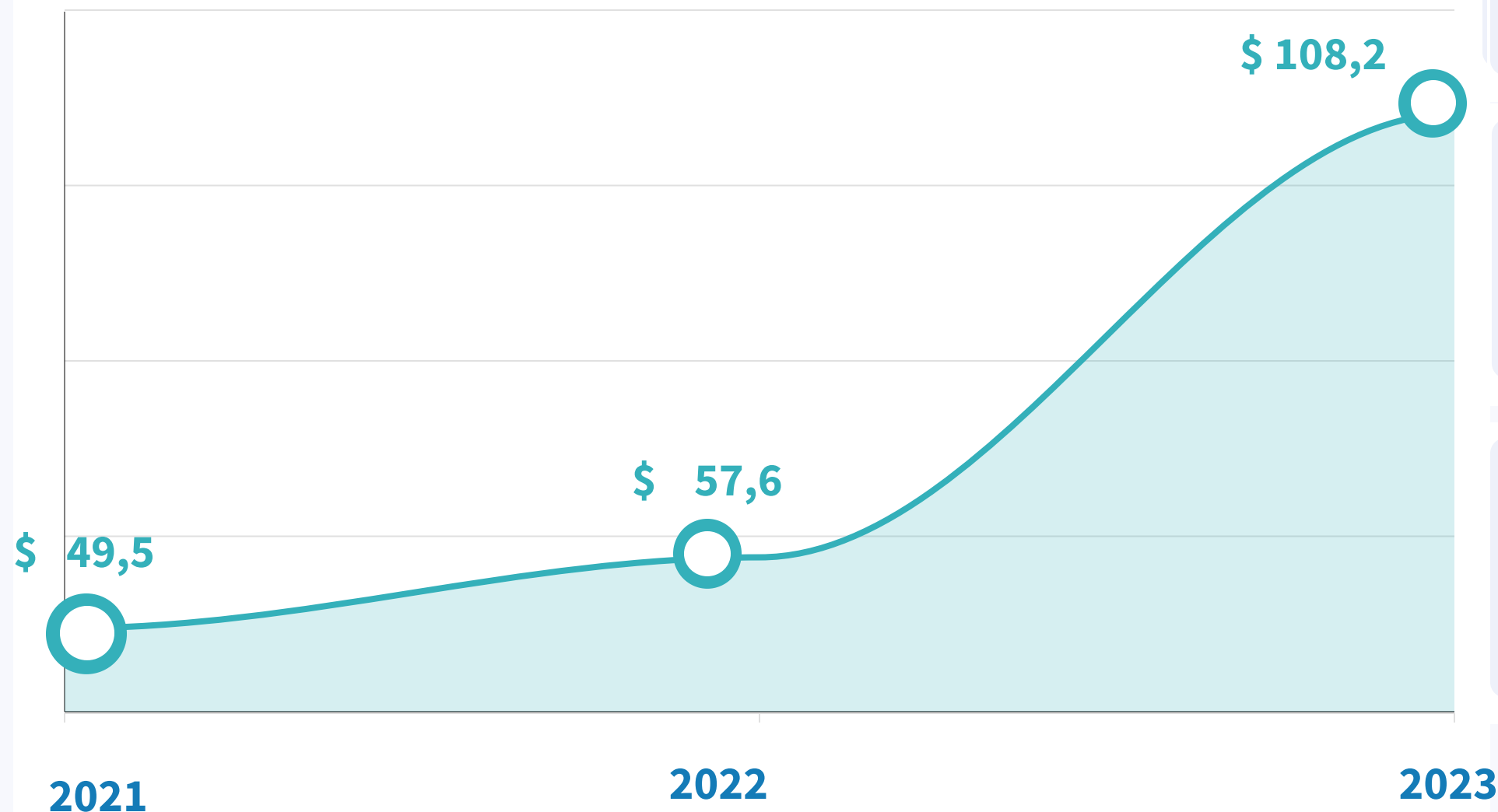
Pasivos

Patrimonio

Año 2021
48 Sociedades

Año 2022
45 Sociedades

Año 2023
60 Sociedades



SITUACIÓN FINANCIERA 1.000 EMPRESAS 2023
Ver Cifras en billones de pesos

50 MÁS GRANDES >

SITUACIÓN FINANCIERA

ESTADO DE RESULTADO INTEGRAL

INDICADORES FINANCIEROS

DISTRIBUCIÓN >

INGRESAN POR PRIMERA VEZ >

TOP 10 DEL SECTOR >

CONGLOMERADOS >

SOSTENIBILIDAD >

CONCLUSIONES >



HISTÓRICO

REGIÓN

ESTADO DE INSOLVENCIA

COMERCIO

AGROPECUARIO

CONSTRUCCIÓN

MANUFACTURA

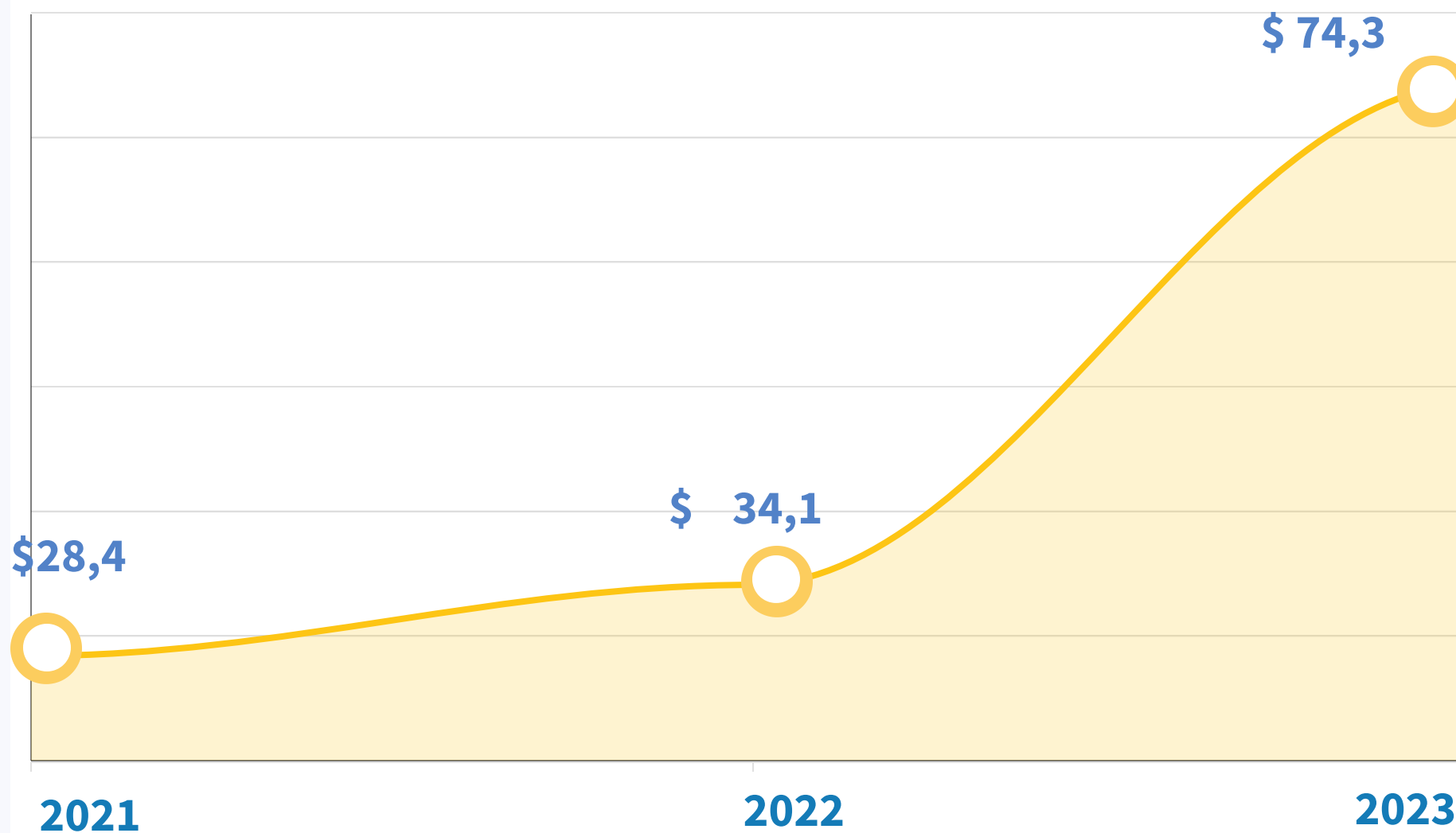
HIDROCARBUROS

SERVICIOS

Activos

Pasivos

Patrimonio



Año 2021
48 Sociedades

Año 2022
45 Sociedades

Año 2023
60 Sociedades

SITUACIÓN FINANCIERA 1.000 EMPRESAS 2023
Ver Cifras en billones de pesos

50 MÁS GRANDES >

SITUACIÓN FINANCIERA

ESTADO DE RESULTADO INTEGRAL

INDICADORES FINANCIEROS

DISTRIBUCIÓN >

INGRESAN POR PRIMERA VEZ >

TOP 10 DEL SECTOR >

CONGLOMERADOS >

SOSTENIBILIDAD >

CONCLUSIONES >



HISTÓRICO

REGIÓN

ESTADO DE INSOLVENCIA

COMERCIO

AGROPECUARIO

CONSTRUCCIÓN

MANUFACTURA

HIDROCARBUROS

SERVICIOS

Activos

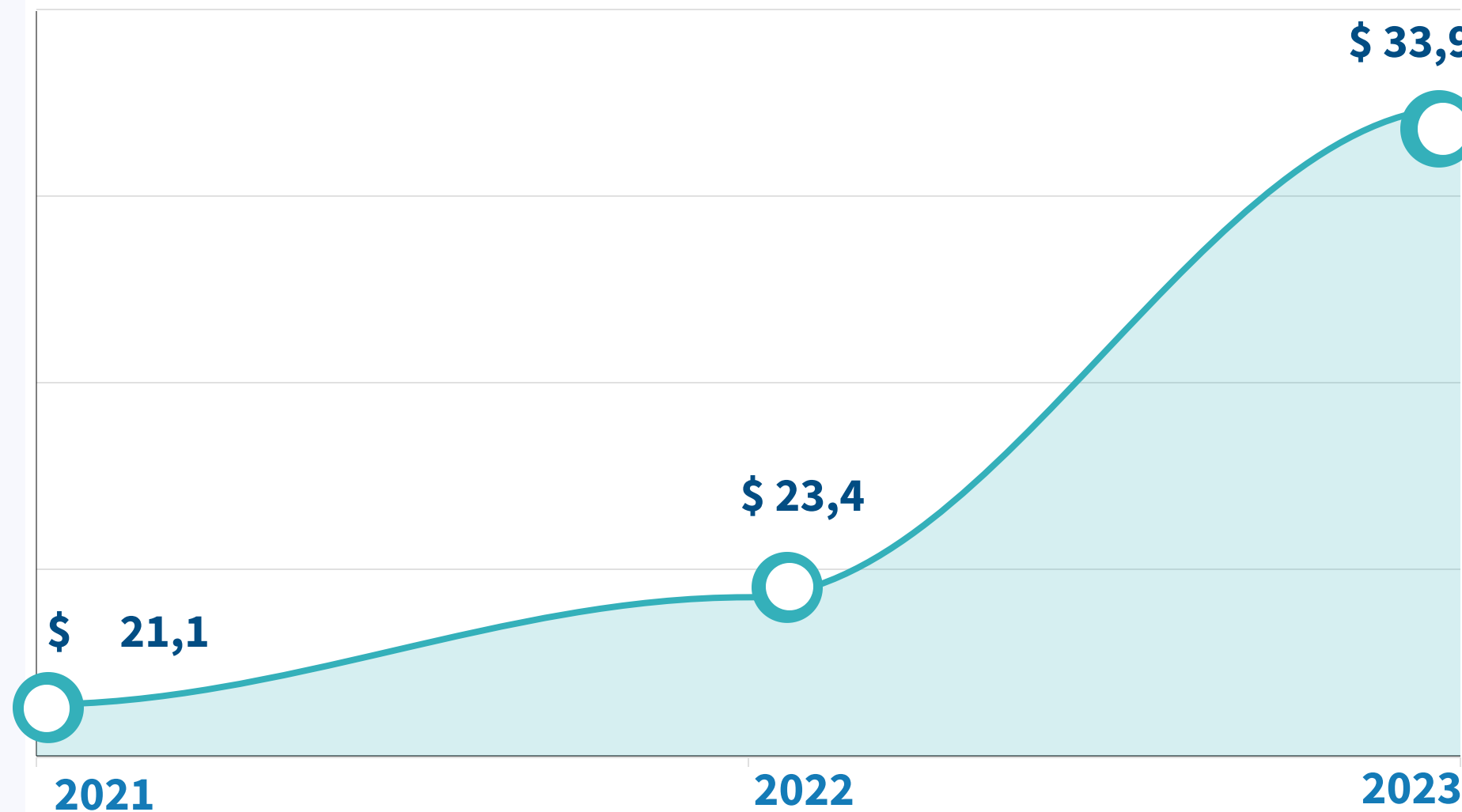
Pasivos

Patrimonio

Año 2021
48 Sociedades

Año 2022
45 Sociedades

Año 2023
60 Sociedades



SITUACIÓN FINANCIERA 1.000 EMPRESAS 2023
Ver Cifras en billones de pesos

50 MÁS GRANDES >

SITUACIÓN FINANCIERA

ESTADO DE RESULTADO INTEGRAL

INDICADORES FINANCIEROS

DISTRIBUCIÓN >

INGRESAN POR PRIMERA VEZ >

TOP 10 DEL SECTOR >

CONGLOMERADOS >

SOSTENIBILIDAD >

CONCLUSIONES >



HISTÓRICO

REGIÓN

ESTADO DE INSOLVENCIA

COMERCIO

AGROPECUARIO

CONSTRUCCIÓN

MANUFACTURA

HIDROCARBUROS

SERVICIOS

Activos

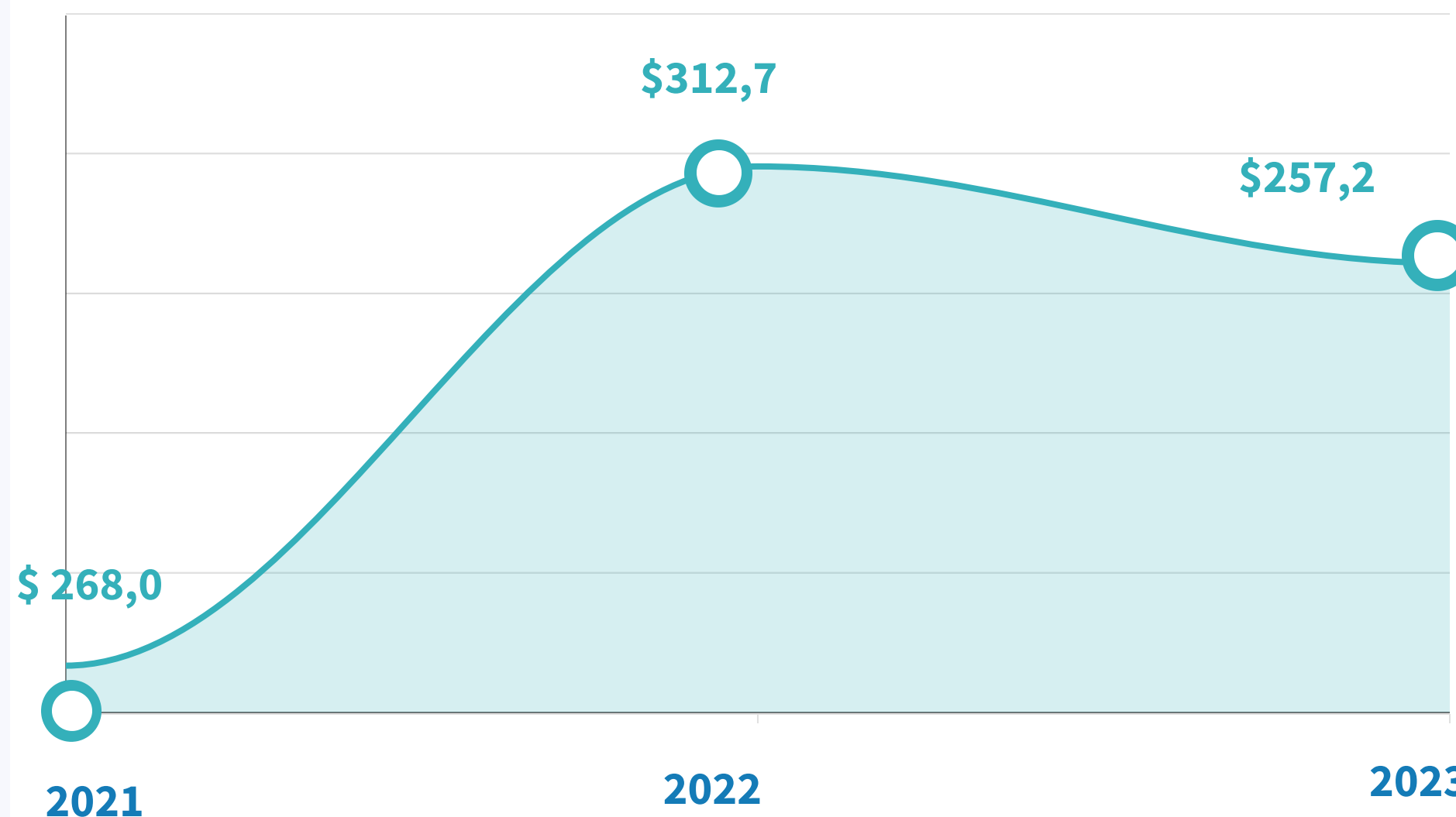
Pasivos

Patrimonio

Año 2021
305 Sociedades

Año 2022
314 Sociedades

Año 2023
277 Sociedades



SITUACIÓN FINANCIERA 1.000 EMPRESAS 2023
Ver Cifras en billones de pesos

50 MÁS GRANDES >

SITUACIÓN FINANCIERA

ESTADO DE RESULTADO INTEGRAL

INDICADORES FINANCIEROS

DISTRIBUCIÓN >

INGRESAN POR PRIMERA VEZ >

TOP 10 DEL SECTOR >

CONGLOMERADOS >

SOSTENIBILIDAD >

CONCLUSIONES >



HISTÓRICO

REGIÓN

ESTADO DE INSOLVENCIA

COMERCIO

AGROPECUARIO

CONSTRUCCIÓN

MANUFACTURA

HIDROCARBUROS

SERVICIOS

Activos

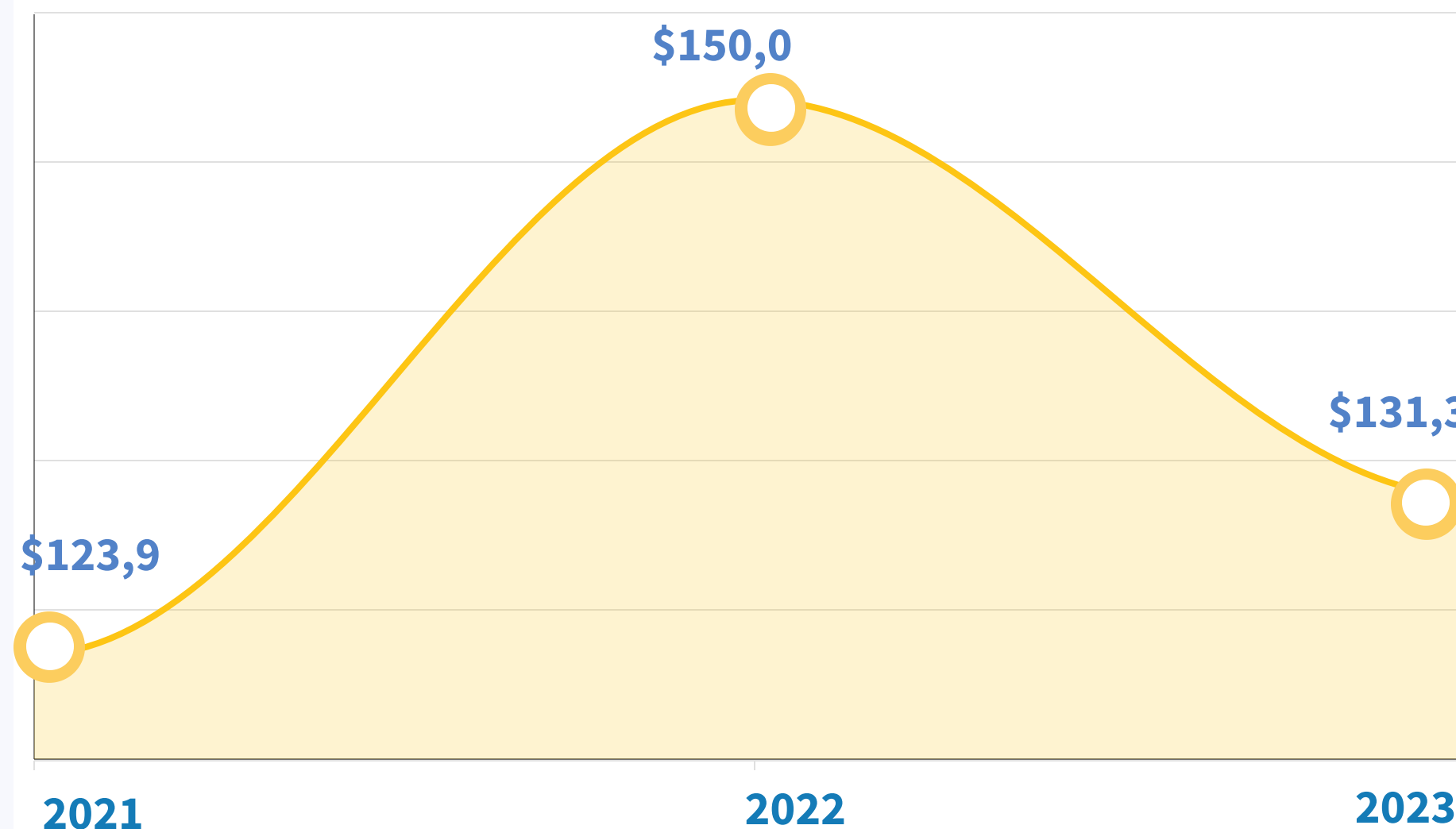
Pasivos

Patrimonio

Año 2021
305 Sociedades

Año 2022
314 Sociedades

Año 2023
277 Sociedades



SITUACIÓN FINANCIERA 1.000 EMPRESAS 2023
Ver Cifras en billones de pesos

50 MÁS GRANDES >

SITUACIÓN FINANCIERA

ESTADO DE RESULTADO INTEGRAL

INDICADORES FINANCIEROS

DISTRIBUCIÓN >

INGRESAN POR PRIMERA VEZ >

TOP 10 DEL SECTOR >

CONGLOMERADOS >

SOSTENIBILIDAD >

CONCLUSIONES >



HISTÓRICO

REGIÓN

ESTADO DE INSOLVENCIA

COMERCIO

AGROPECUARIO

CONSTRUCCIÓN

MANUFACTURA

HIDROCARBUROS

SERVICIOS

Activos

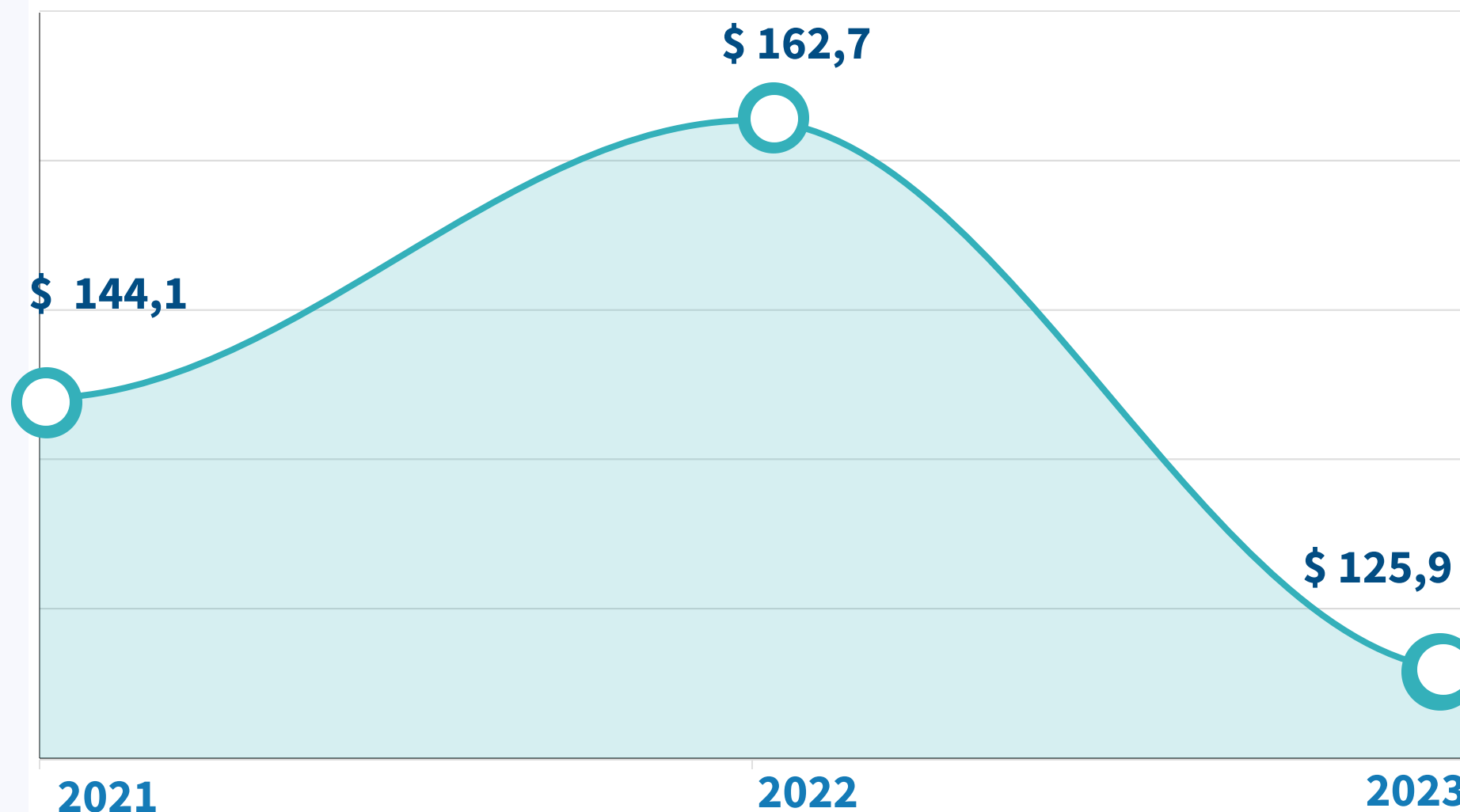
Pasivos

Patrimonio

Año 2021
305 Sociedades

Año 2022
314 Sociedades

Año 2023
377 Sociedades



SITUACIÓN FINANCIERA 1.000 EMPRESAS 2023
Ver Cifras en billones de pesos

50 MÁS GRANDES >

SITUACIÓN FINANCIERA

ESTADO DE RESULTADO INTEGRAL

INDICADORES FINANCIEROS

DISTRIBUCIÓN >

INGRESAN POR PRIMERA VEZ >

TOP 10 DEL SECTOR >

CONGLOMERADOS >

SOSTENIBILIDAD >

CONCLUSIONES >



HISTÓRICO

REGIÓN

ESTADO DE INSOLVENCIA

COMERCIO

AGROPECUARIO

CONSTRUCCIÓN

MANUFACTURA

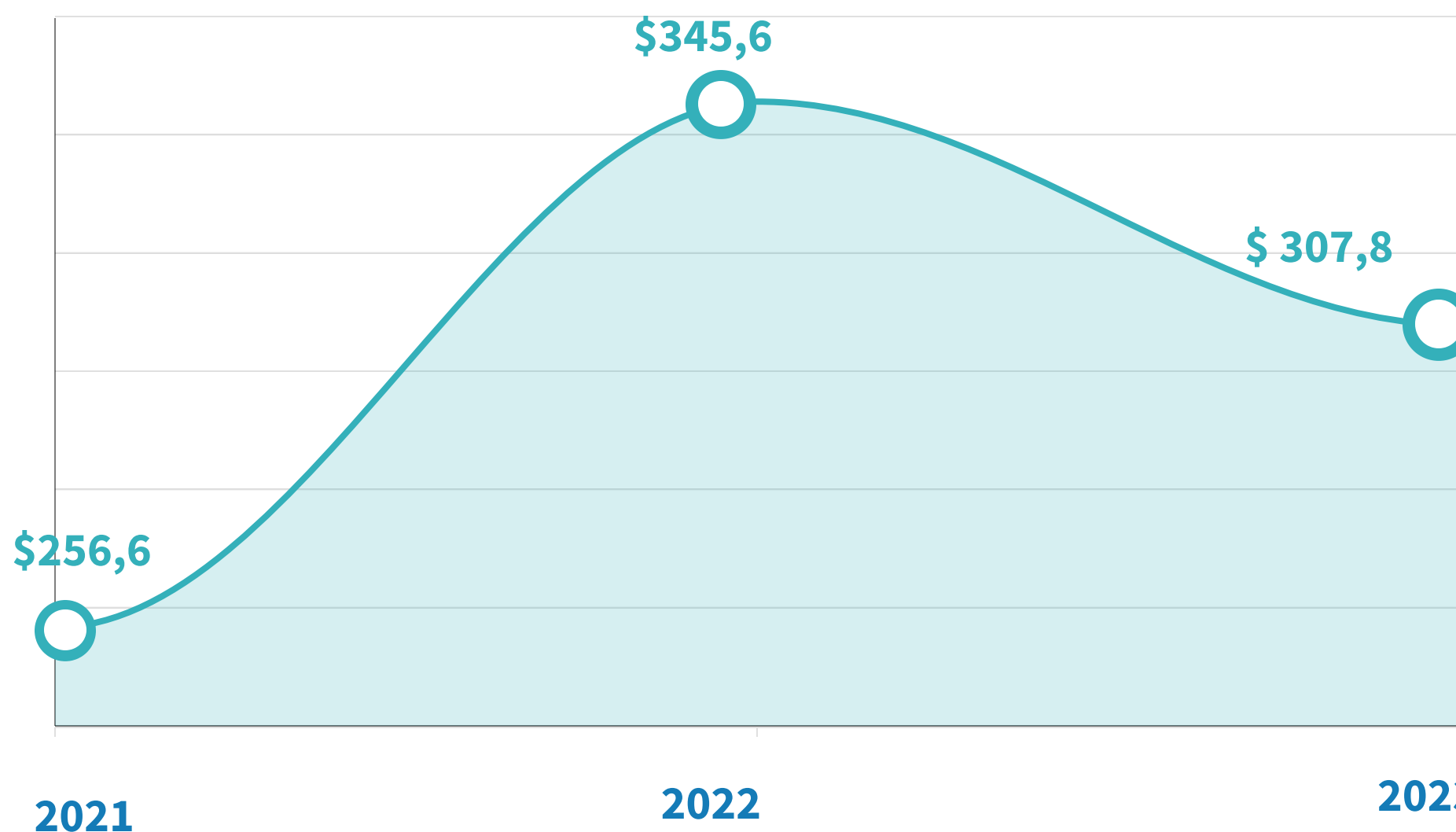
HIDROCARBUROS

SERVICIOS

Activos

Pasivos

Patrimonio



Año 2021
43 Sociedades

Año 2022
52 Sociedades

Año 2023
44 Sociedades

SITUACIÓN FINANCIERA 1.000 EMPRESAS 2023
Ver Cifras en billones de pesos

50 MÁS GRANDES >

SITUACIÓN FINANCIERA

ESTADO DE RESULTADO INTEGRAL

INDICADORES FINANCIEROS

DISTRIBUCIÓN >

INGRESAN POR PRIMERA VEZ >

TOP 10 DEL SECTOR >

CONGLOMERADOS >

SOSTENIBILIDAD >

CONCLUSIONES >



HISTÓRICO

REGIÓN

ESTADO DE INSOLVENCIA

COMERCIO

AGROPECUARIO

CONSTRUCCIÓN

MANUFACTURA

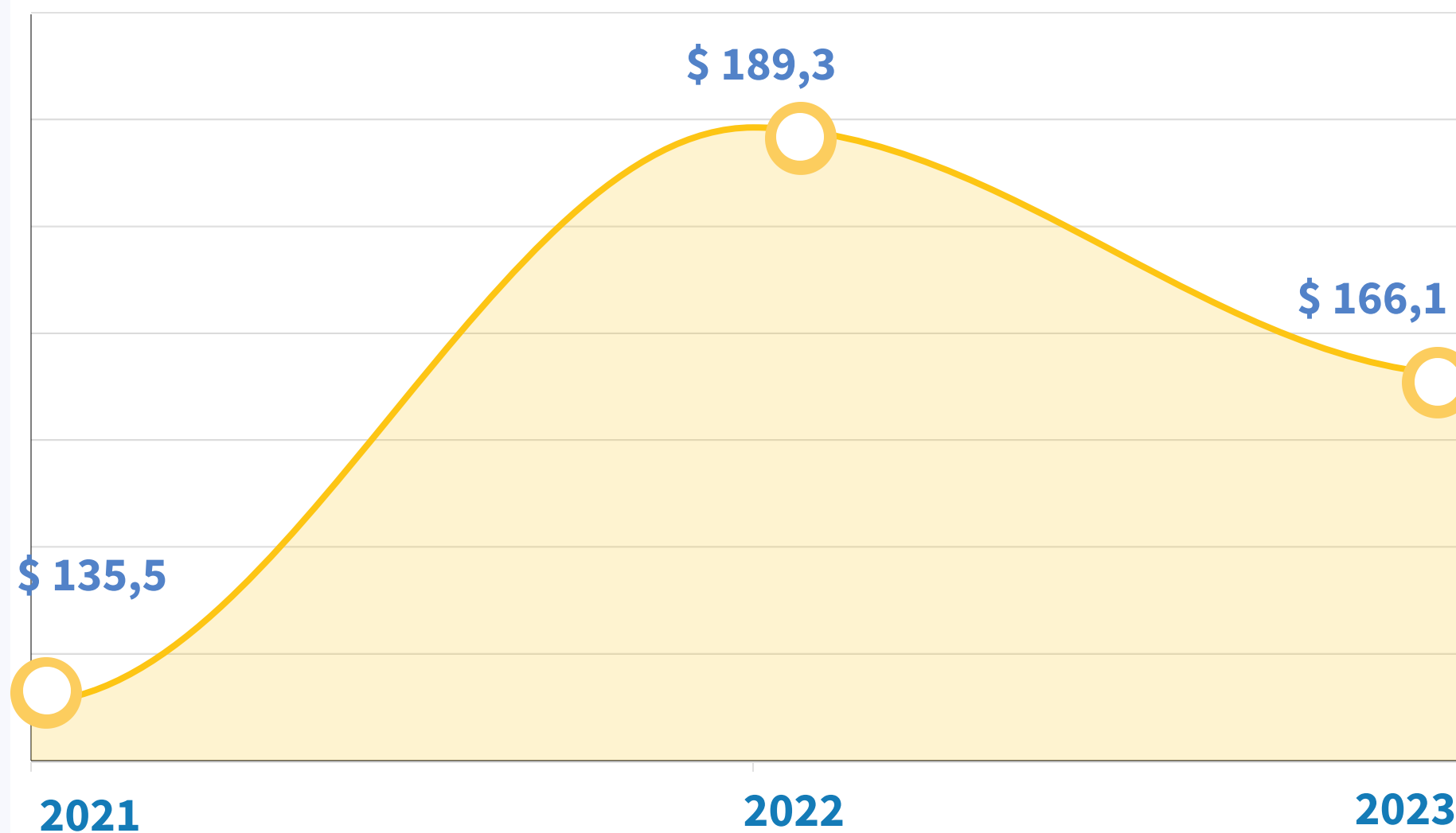
HIDROCARBUROS

SERVICIOS

Activos

Pasivos

Patrimonio



43 Sociedades 2021

52 Sociedades 2022

44 Sociedades 2023

SITUACIÓN FINANCIERA 1.000 EMPRESAS 2023
Ver Cifras en billones de pesos

50 MÁS GRANDES >

SITUACIÓN FINANCIERA

ESTADO DE RESULTADO INTEGRAL

INDICADORES FINANCIEROS

DISTRIBUCIÓN >

INGRESAN POR PRIMERA VEZ >

TOP 10 DEL SECTOR >

CONGLOMERADOS >

SOSTENIBILIDAD >

CONCLUSIONES >



HISTÓRICO

REGIÓN

ESTADO DE INSOLVENCIA

COMERCIO

AGROPECUARIO

CONSTRUCCIÓN

MANUFACTURA

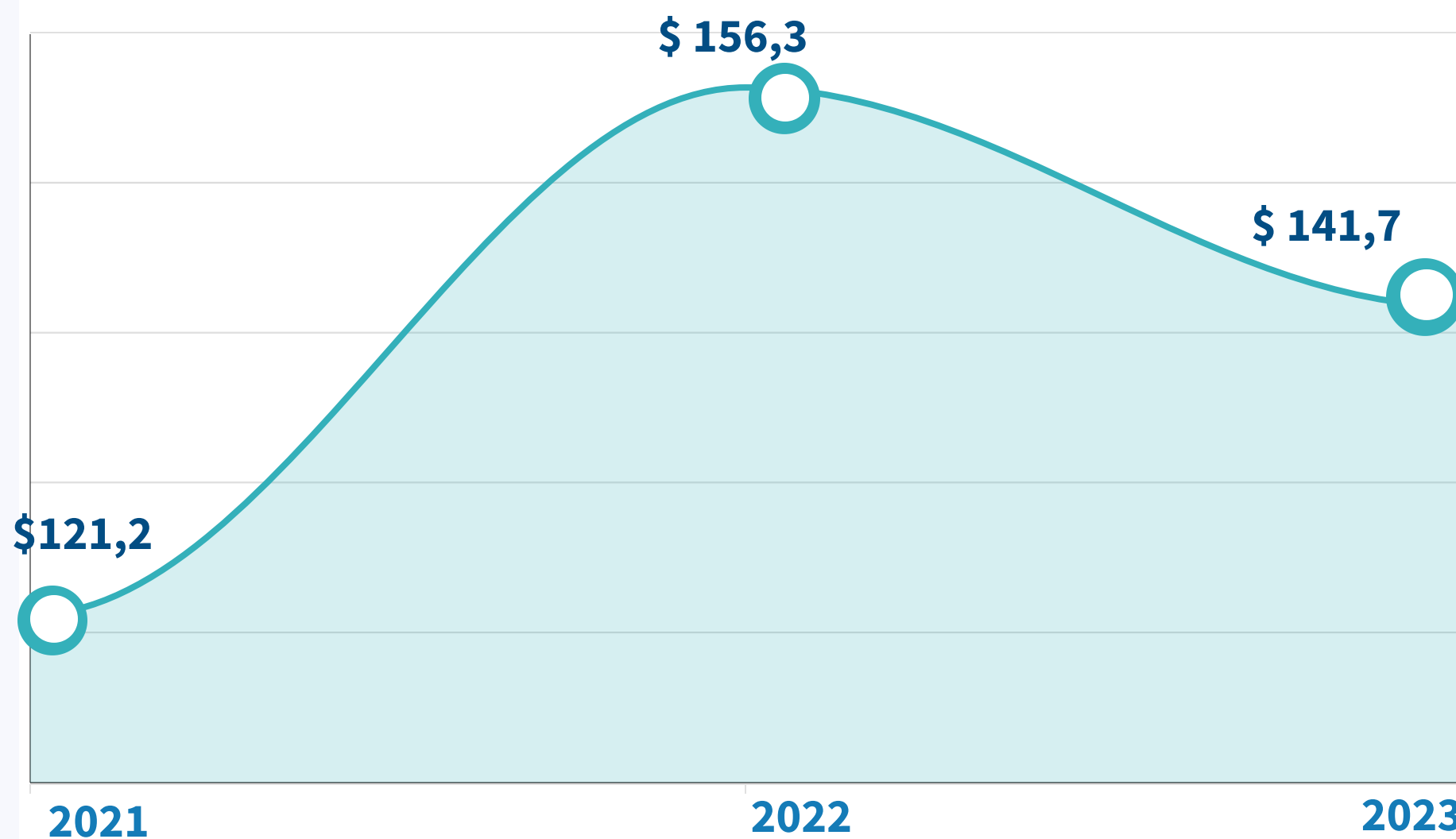
HIDROCARBUROS

SERVICIOS

Activos

Pasivos

Patrimonio



43 Sociedades 2021

52 Sociedades 2022

44 Sociedades 2023

SITUACIÓN FINANCIERA 1.000 EMPRESAS 2023
Ver Cifras en billones de pesos

50 MÁS GRANDES >

SITUACIÓN FINANCIERA

ESTADO DE RESULTADO INTEGRAL

INDICADORES FINANCIEROS

DISTRIBUCIÓN >

INGRESAN POR PRIMERA VEZ >

TOP 10 DEL SECTOR >

CONGLOMERADOS >

SOSTENIBILIDAD >

CONCLUSIONES >



HISTÓRICO

REGIÓN

ESTADO DE INSOLVENCIA

COMERCIO

AGROPECUARIO

CONSTRUCCIÓN

MANUFACTURA

HIDROCARBUROS

SERVICIOS

Activos

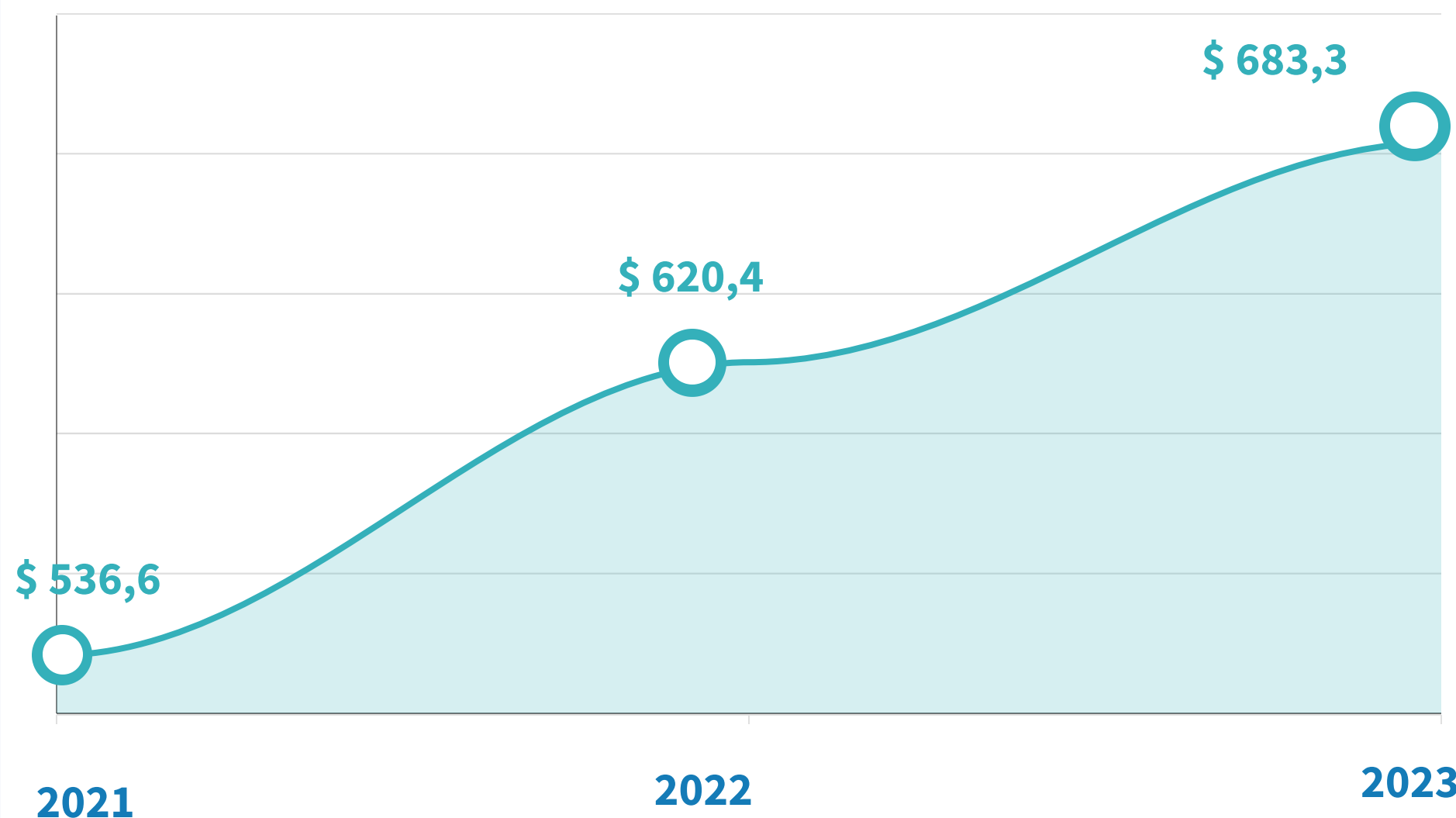
Pasivos

Patrimonio

Año 2021
271 Sociedades

Año 2022
259 Sociedades

Año 2023
312 Sociedades



SITUACIÓN FINANCIERA 1.000 EMPRESAS 2023
Ver Cifras en billones de pesos

50 MÁS GRANDES >

SITUACIÓN FINANCIERA

ESTADO DE RESULTADO INTEGRAL

INDICADORES FINANCIEROS

DISTRIBUCIÓN >

INGRESAN POR PRIMERA VEZ >

TOP 10 DEL SECTOR >

CONGLOMERADOS >

SOSTENIBILIDAD >

CONCLUSIONES >



HISTÓRICO

REGIÓN

ESTADO DE INSOLVENCIA

COMERCIO

AGROPECUARIO

CONSTRUCCIÓN

MANUFACTURA

HIDROCARBUROS

SERVICIOS

Activos

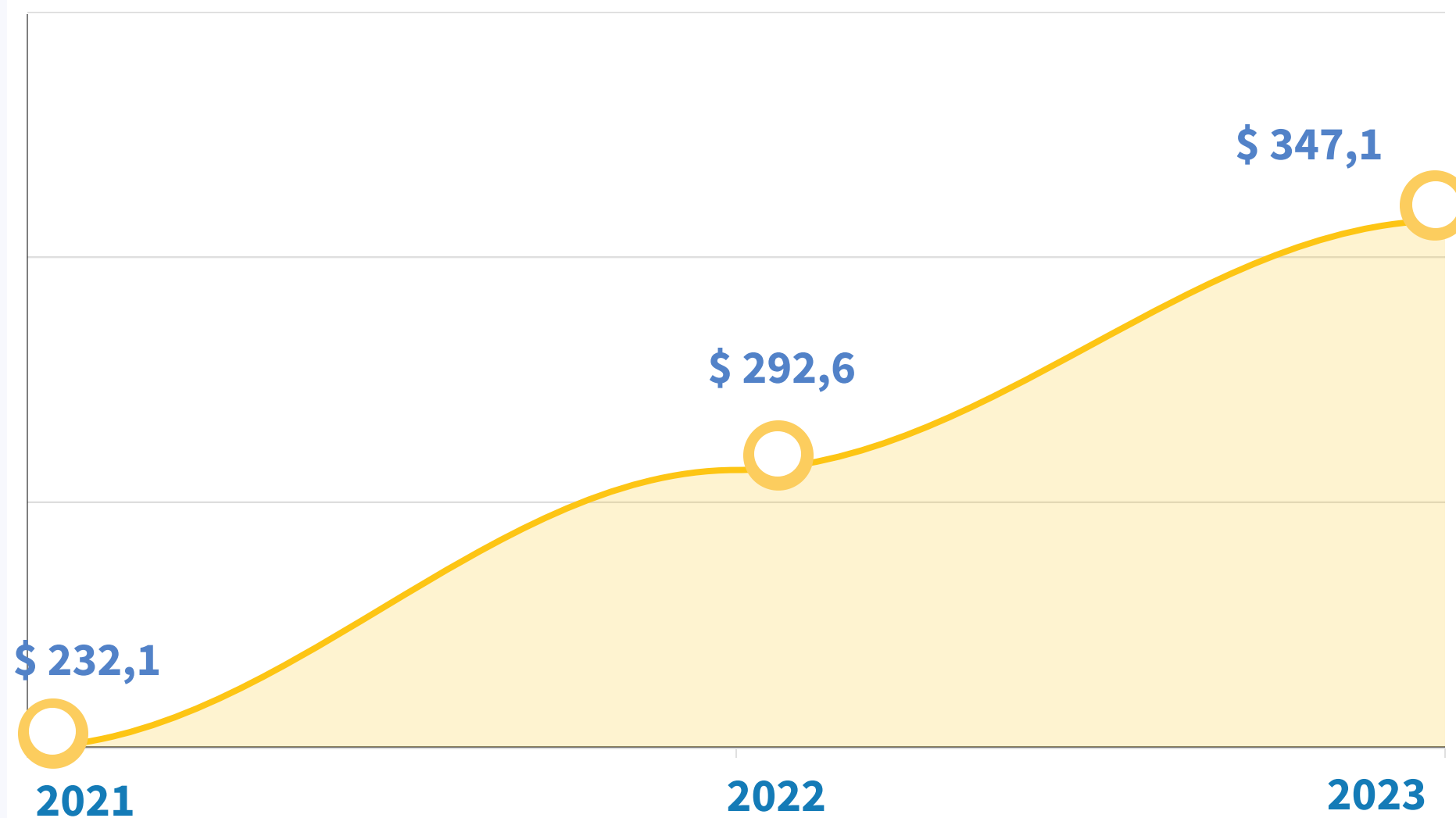
Pasivos

Patrimonio

Año 2021
271 Sociedades

Año 2022
259 Sociedades

Año 2023
312 Sociedades



SITUACIÓN FINANCIERA 1.000 EMPRESAS 2023
Ver Cifras en billones de pesos

50 MÁS GRANDES >

SITUACIÓN FINANCIERA

ESTADO DE RESULTADO INTEGRAL

INDICADORES FINANCIEROS

DISTRIBUCIÓN >

INGRESAN POR PRIMERA VEZ >

TOP 10 DEL SECTOR >

CONGLOMERADOS >

SOSTENIBILIDAD >

CONCLUSIONES >



HISTÓRICO

REGIÓN

ESTADO DE INSOLVENCIA

COMERCIO

AGROPECUARIO

CONSTRUCCIÓN

MANUFACTURA

HIDROCARBUROS

SERVICIOS

Activos

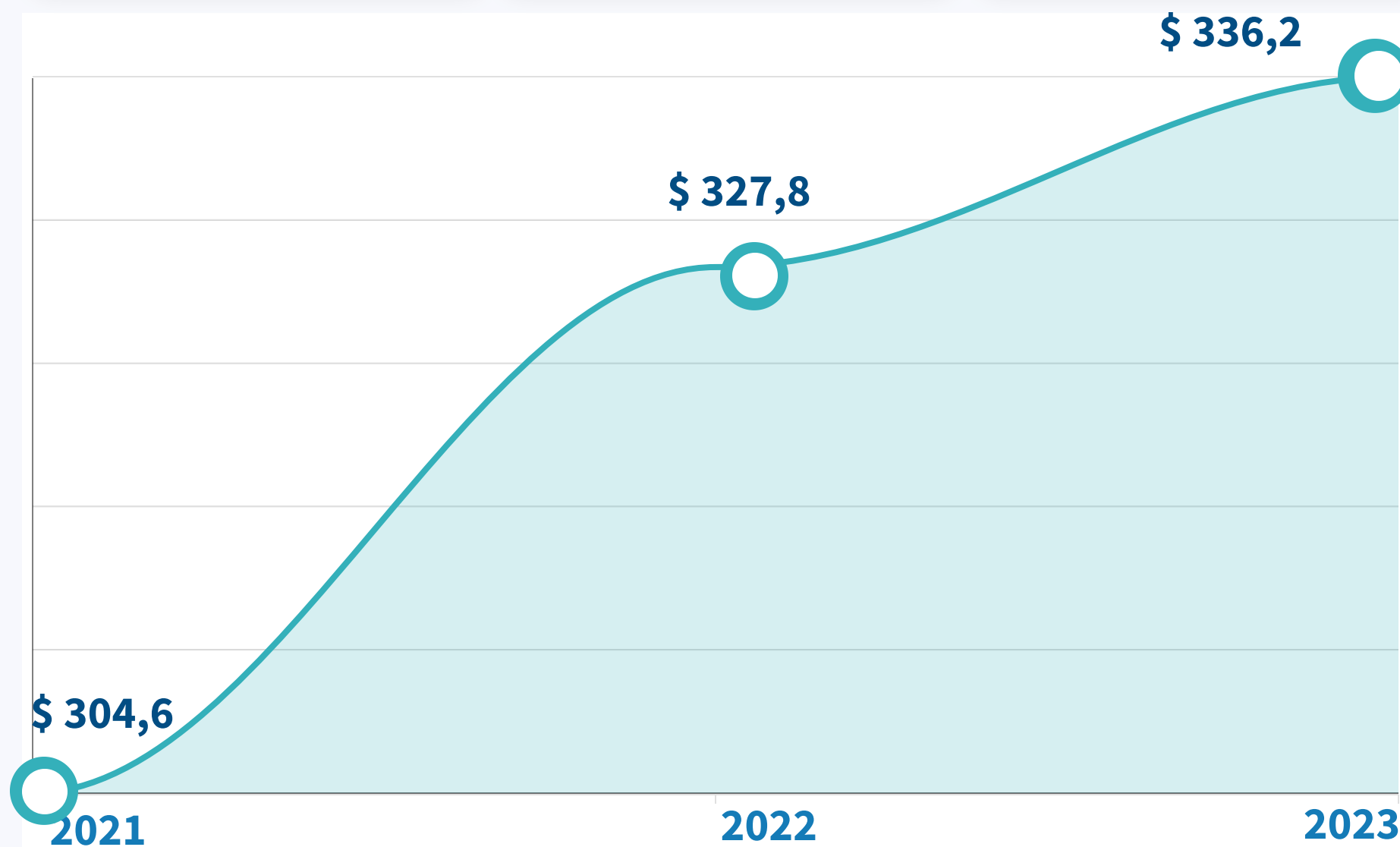
Pasivos

Patrimonio

Año 2021
271 Sociedades

Año 2022
259 Sociedades

Año 2023
312 Sociedades



SITUACIÓN FINANCIERA 1.000 EMPRESAS 2023
Ver Cifras en billones de pesos

50 MÁS GRANDES >

SITUACIÓN FINANCIERA

ESTADO DE RESULTADO INTEGRAL

INDICADORES FINANCIEROS

DISTRIBUCIÓN >

INGRESAN POR PRIMERA VEZ >

TOP 10 DEL SECTOR >

CONGLOMERADOS >

SOSTENIBILIDAD >

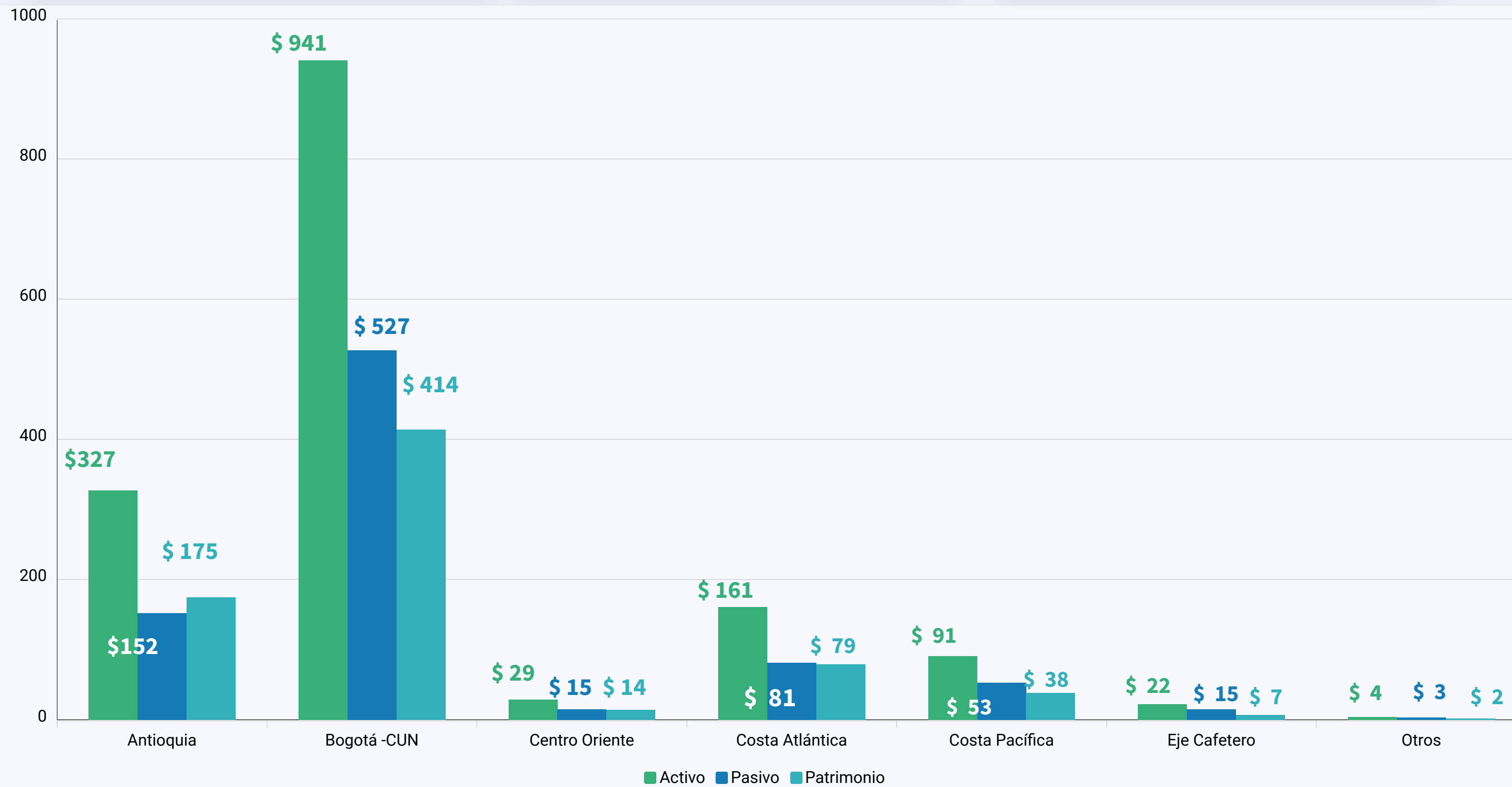
CONCLUSIONES >



HISTÓRICO

REGIÓN

ESTADO DE INSOLVENCIA



SITUACIÓN FINANCIERA 1.000 EMPRESAS 2023

Ver Cifras en billones de pesos

50 MÁS GRANDES >

SITUACIÓN FINANCIERA

ESTADO DE RESULTADO INTEGRAL

INDICADORES FINANCIEROS

DISTRIBUCIÓN >

INGRESAN POR PRIMERA VEZ >

TOP 10 DEL SECTOR >

CONGLOMERADOS >

SOSTENIBILIDAD >

CONCLUSIONES >

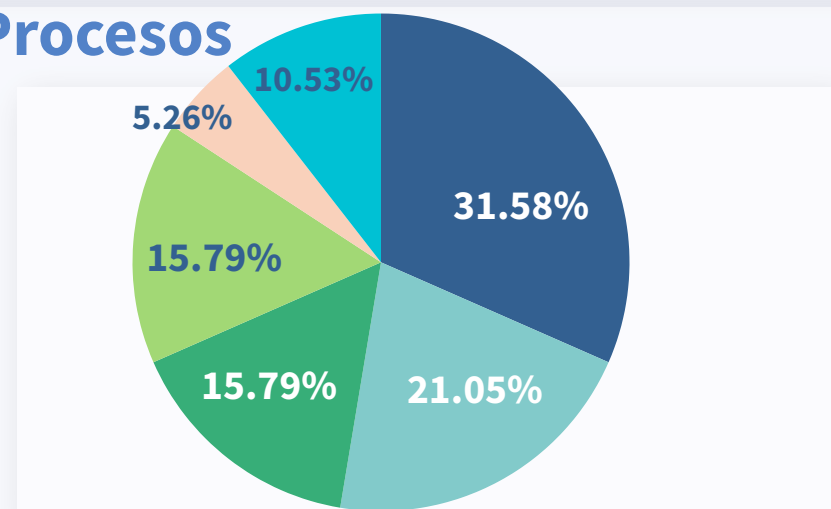


HISTÓRICO

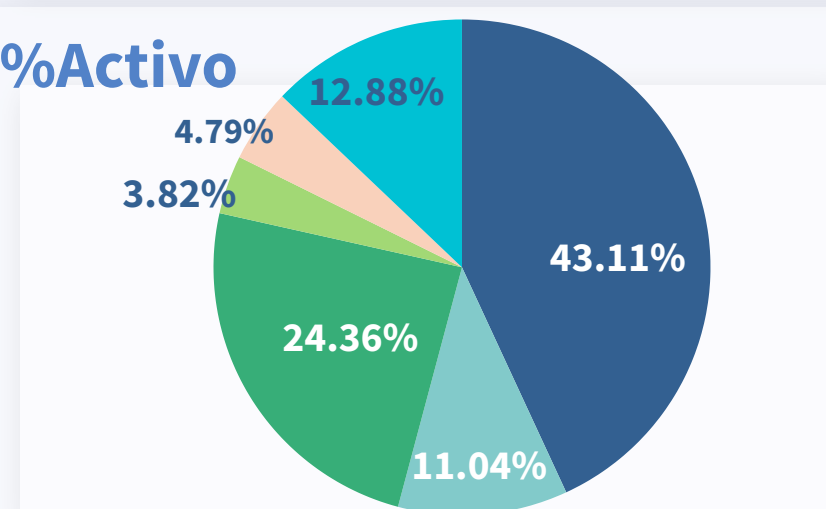
REGIÓN

ESTADO DE INSOLVENCIA

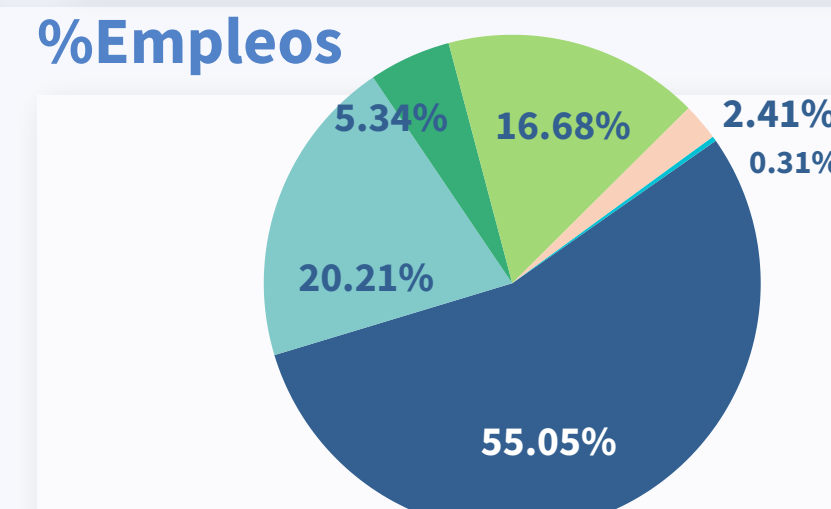
%Procesos



%Activo



%Empleos



● Servicios
 ● Comercio
 ● Manufactura
 ● Construcción
 ● agricultura
 ● Minero

Macrosector	# Procesos	% Procesos	Activo	%Activo	#Empleos	%Empleos
SERVICIOS	6	31.58%	6,818,987,730	43.11%	14,159	55.05%
MANUFACTURA	4	21.05%	1,745,325,222	11.04%	5,199	20.21%
CONSTRUCCIÓN	3	15.79%	3,852,833,031	24.36%	1,374	5.34%
AGRICULTURA	3	15.79%	604,265,910	3.82%	4,290	16.68%
COMERCIO	1	5.26%	758,162,087	4.79%	619	2.41%
MINERO	2	10.53%	2,036,362,976	12.88%	79	0.31%
Total General	19	100%	15,815,936,956	100%	25,720	100%



SITUACIÓN FINANCIERA 1.000 EMPRESAS 2023

Ver Cifras en billones de pesos

50 MÁS GRANDES >

SITUACIÓN FINANCIERA

ESTADO DE RESULTADO INTEGRAL

INDICADORES FINANCIEROS

DISTRIBUCIÓN >

INGRESAN POR PRIMERA VEZ >

TOP 10 DEL SECTOR >

CONGLOMERADOS >

SOSTENIBILIDAD >

CONCLUSIONES >

COMERCIO

AGROPECUARIO

CONSTRUCCIÓN

MANUFACTURA

HIDROCARBUROS

SERVICIOS

HISTÓRICO POR SECTOR

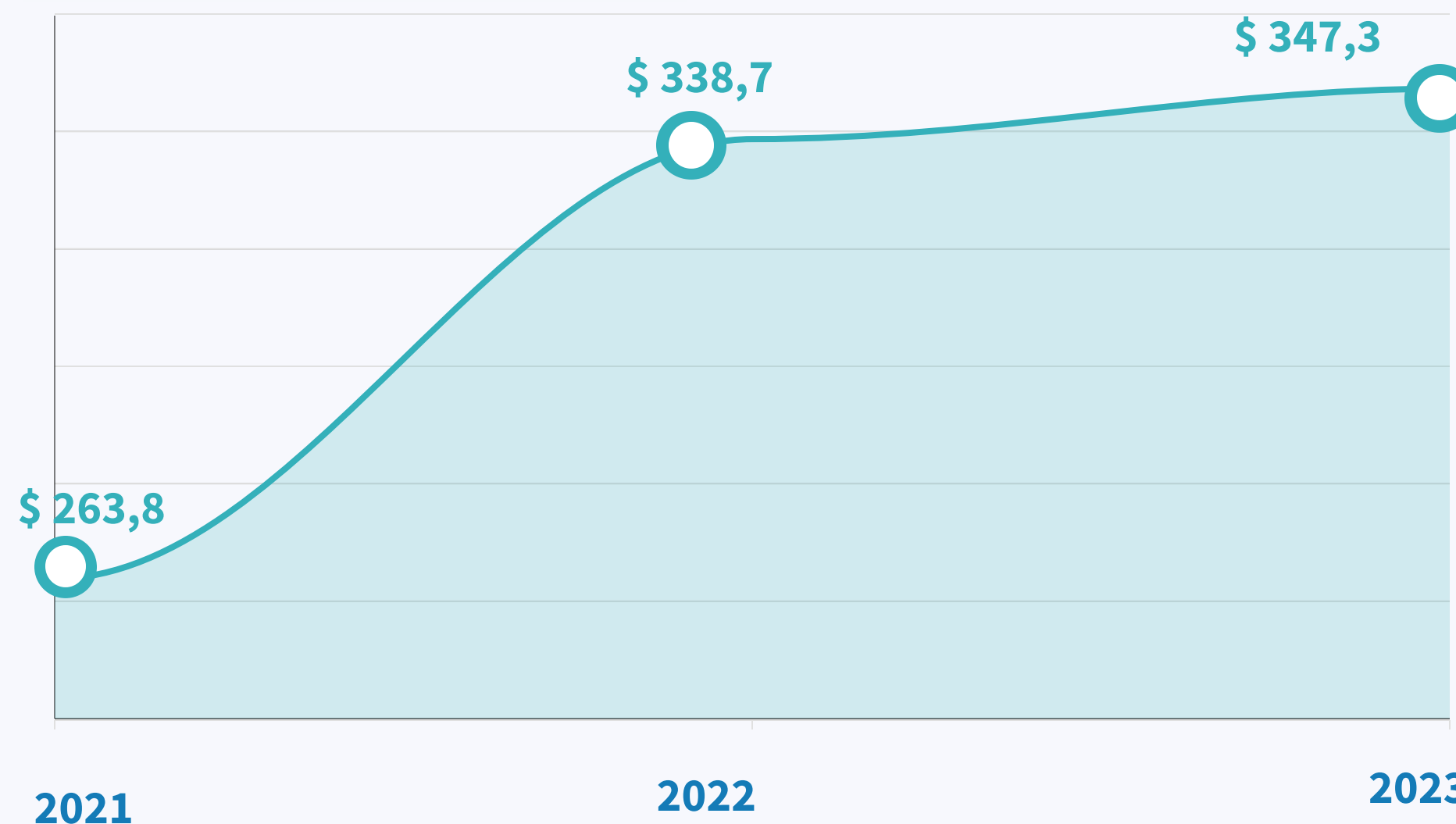
REGIÓN

Reportan ganancia

Empresas que reportan pérdidas

INGRESOS OPERACIONALES

GANANCIA- PÉRDIDA



Año 2021
310 Sociedades

Año 2022
304 Sociedades

Año 2023
283 Sociedades



ESTADO DE RESULTADO INTEGRAL 1.000 EMPRESAS 2023

Ver Cifras en billones de pesos

50 MÁS GRANDES

SITUACIÓN FINANCIERA

ESTADO DE RESULTADO INTEGRAL

INDICADORES FINANCIEROS

DISTRIBUCIÓN

INGRESAN POR PRIMERA VEZ

TOP 10 DEL SECTOR

CONGLOMERADOS

SOSTENIBILIDAD

CONCLUSIONES

COMERCIO

AGROPECUARIO

CONSTRUCCIÓN

MANUFACTURA

HIDROCARBUROS

SERVICIOS

HISTÓRICO POR SECTOR

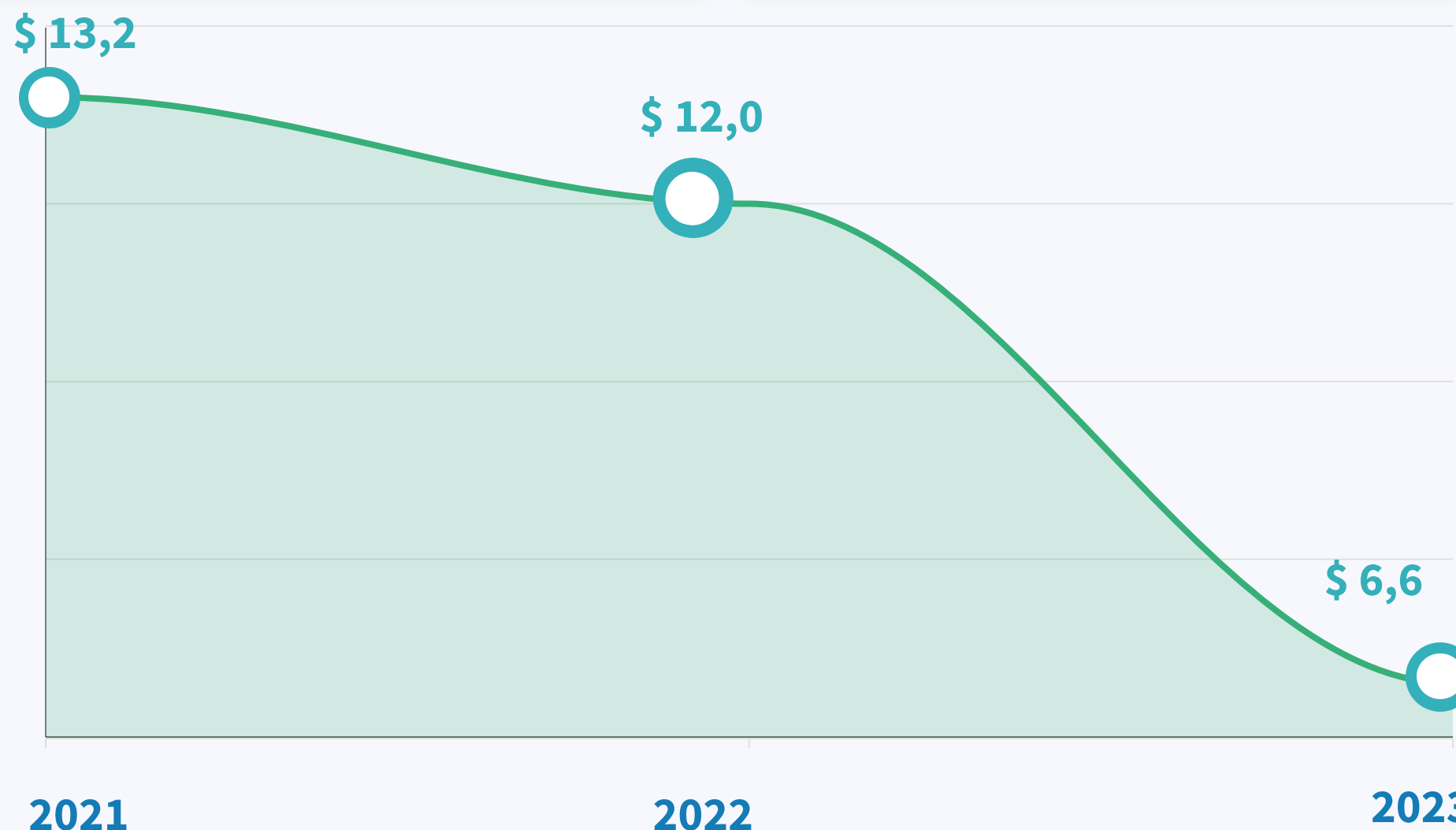
REGIÓN

Reportan ganancia

Empresas que reportan pérdidas

INGRESOS OPERACIONALES

GANANCIA- PÉRDIDA



Año 2021
310 Sociedades

Año 2022
304 Sociedades

Año 2023
283 Sociedades



ESTADO DE RESULTADO INTEGRAL 1.000 EMPRESAS 2023

Ver Cifras en billones de pesos

50 MÁS GRANDES >

SITUACIÓN FINANCIERA

ESTADO DE RESULTADO INTEGRAL

INDICADORES FINANCIEROS

DISTRIBUCIÓN >

INGRESAN POR PRIMERA VEZ >

TOP 10 DEL SECTOR >

CONGLOMERADOS >

SOSTENIBILIDAD >

CONCLUSIONES >

COMERCIO

AGROPECUARIO

CONSTRUCCIÓN

MANUFACTURA

HIDROCARBUROS

SERVICIOS

HISTÓRICO POR SECTOR

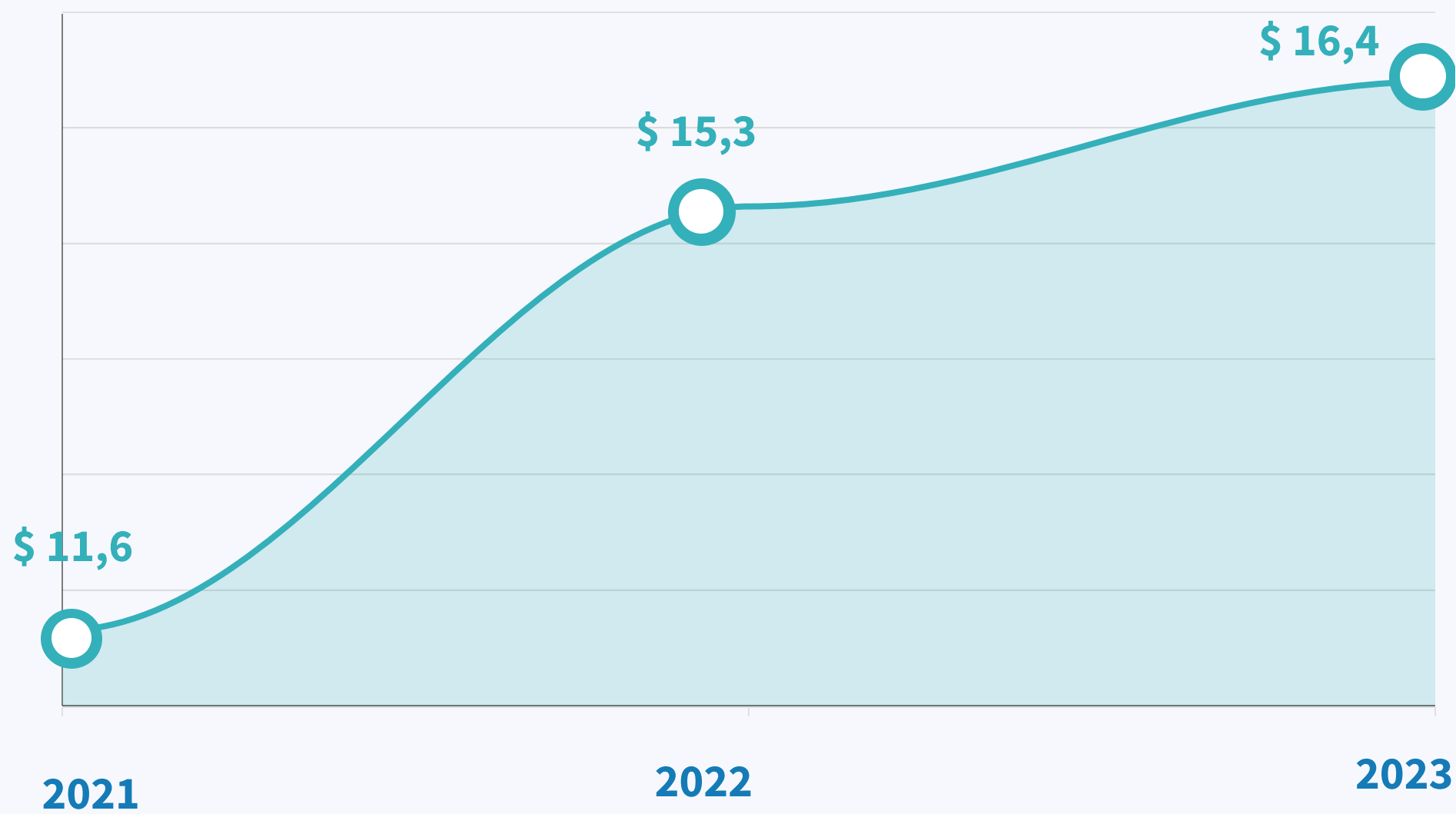
REGIÓN

Reportan ganancia

Empresas que reportan pérdidas

INGRESOS OPERACIONALES

GANANCIA- PÉRDIDA



Año 2021
23 Sociedades

Año 2022
26 Sociedades

Año 2023
24 Sociedades



ESTADO DE RESULTADO INTEGRAL 1.000 EMPRESAS 2023
Ver Cifras en billones de pesos

50 MÁS GRANDES

SITUACIÓN FINANCIERA

ESTADO DE RESULTADO INTEGRAL

INDICADORES FINANCIEROS

DISTRIBUCIÓN

INGRESAN POR PRIMERA VEZ

TOP 10 DEL SECTOR

CONGLOMERADOS

SOSTENIBILIDAD

CONCLUSIONES

COMERCIO

AGROPECUARIO

CONSTRUCCIÓN

MANUFACTURA

HIDROCARBUROS

SERVICIOS

HISTÓRICO POR SECTOR

REGIÓN

Reportan ganancia

Empresas que reportan pérdidas

INGRESOS OPERACIONALES

GANANCIA- PÉRDIDA



Año 2021

23 Sociedades

Año 2022

26 Sociedades

Año 2023

24 Sociedades



ESTADO DE RESULTADO INTEGRAL 1.000 EMPRESAS 2023

Ver Cifras en billones de pesos

50 MÁS GRANDES >

SITUACIÓN FINANCIERA

ESTADO DE RESULTADO INTEGRAL

INDICADORES FINANCIEROS

DISTRIBUCIÓN >

INGRESAN POR PRIMERA VEZ >

TOP 10 DEL SECTOR >

CONGLOMERADOS >

SOSTENIBILIDAD >

CONCLUSIONES >

COMERCIO

AGROPECUARIO

CONSTRUCCIÓN

MANUFACTURA

HIDROCARBUROS

SERVICIOS

HISTÓRICO POR SECTOR

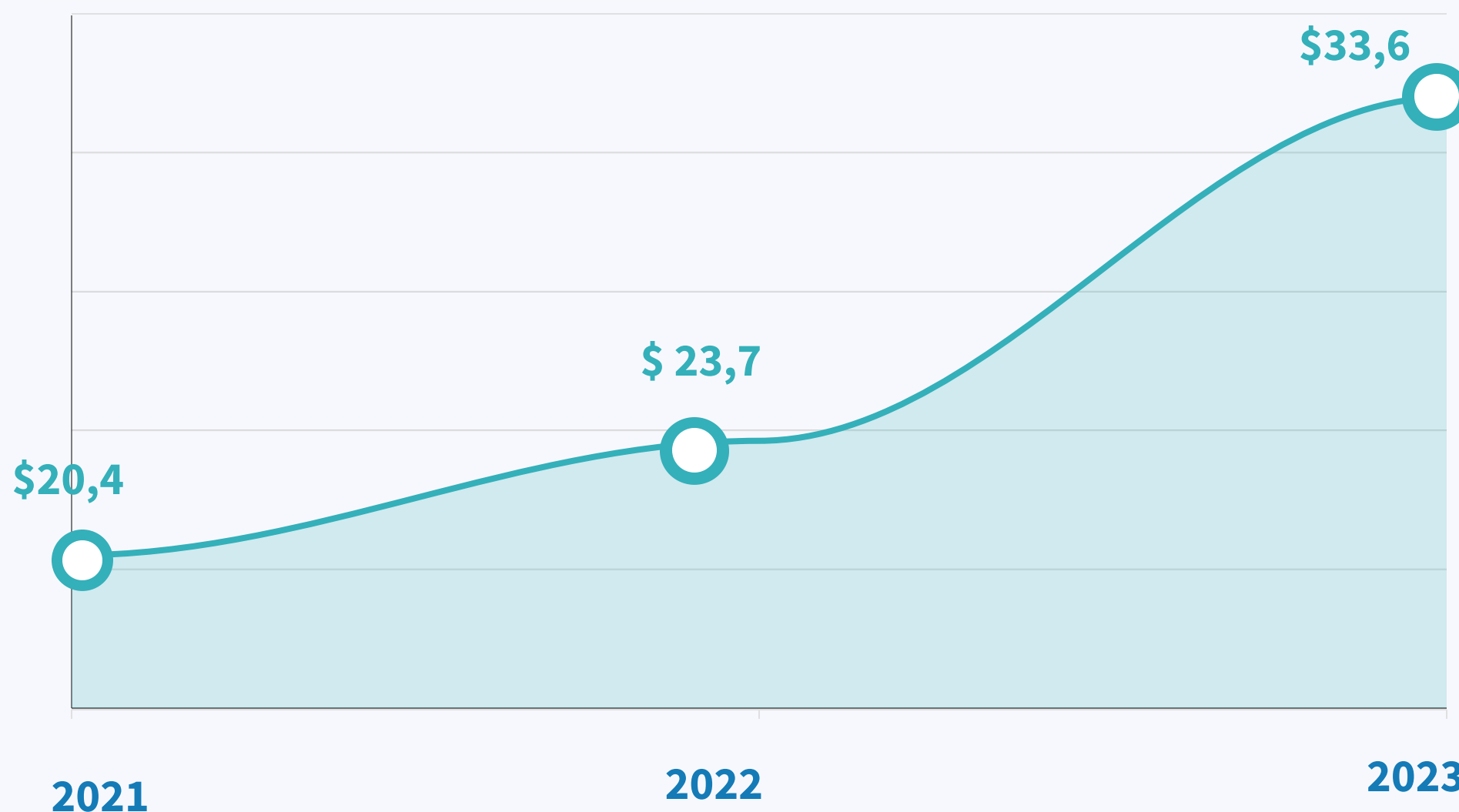
REGIÓN

Reportan ganancia

Empresas que reportan pérdidas

INGRESOS OPERACIONALES

GANANCIA- PÉRDIDA



Año 2021

48
Sociedades

Año 2022

45
Sociedades

Año 2023

60
Sociedades



ESTADO DE RESULTADO INTEGRAL 1.000 EMPRESAS 2023

Ver Cifras en billones de pesos

50 MÁS GRANDES

SITUACIÓN FINANCIERA

ESTADO DE RESULTADO INTEGRAL

INDICADORES FINANCIEROS

DISTRIBUCIÓN

INGRESAN POR PRIMERA VEZ

TOP 10 DEL SECTOR

CONGLOMERADOS

SOSTENIBILIDAD

CONCLUSIONES

COMERCIO

AGROPECUARIO

CONSTRUCCIÓN

MANUFACTURA

HIDROCARBUROS

SERVICIOS

HISTÓRICO POR SECTOR

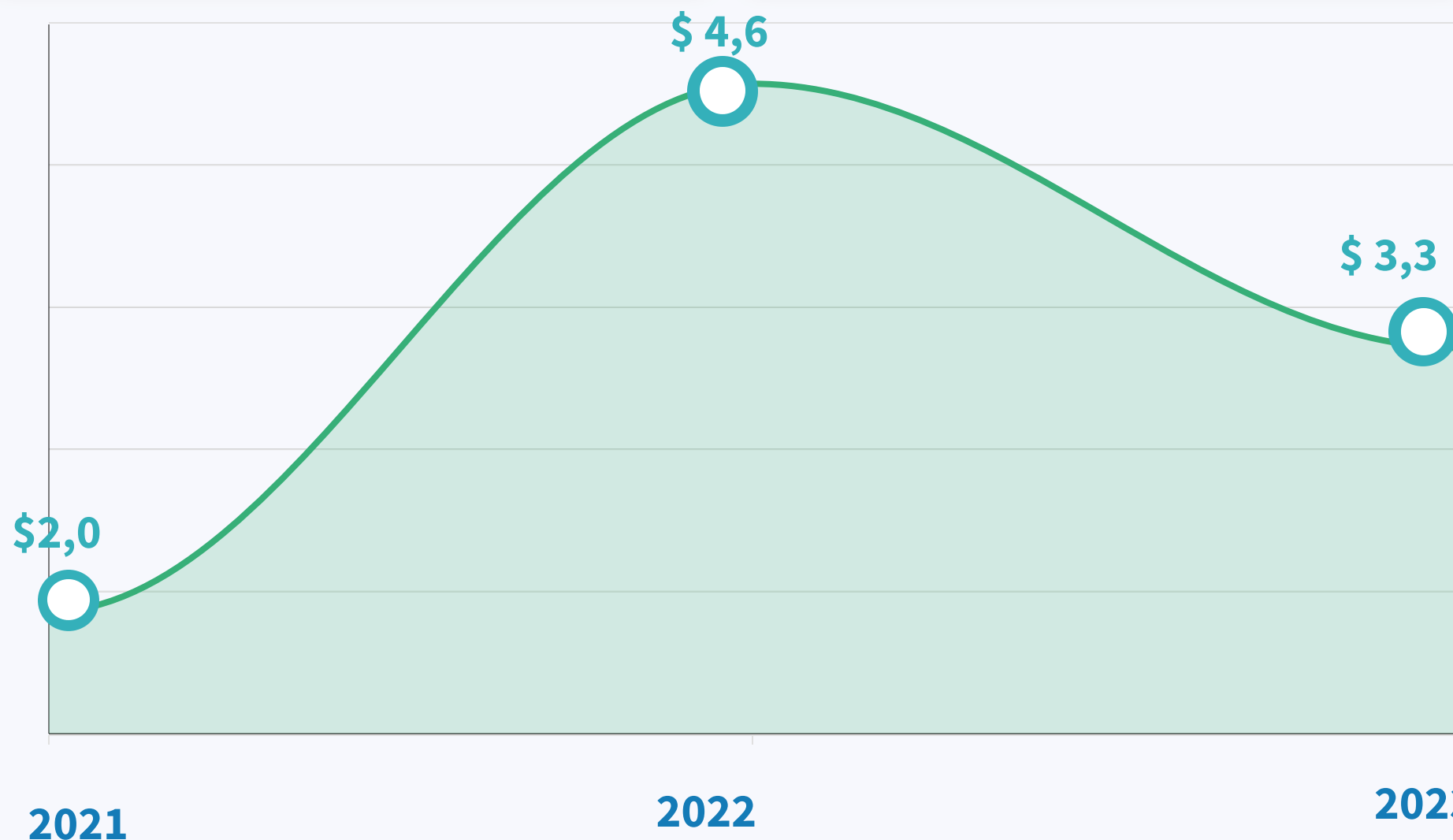
REGIÓN

Reportan ganancia

Empresas que reportan pérdidas

INGRESOS OPERACIONALES

GANANCIA- PÉRDIDA



Año 2021
48 Sociedades

Año 2022
45 Sociedades

Año 2023
60 Sociedades



ESTADO DE RESULTADO INTEGRAL 1.000 EMPRESAS 2023

Ver Cifras en billones de pesos

50 MÁS GRANDES >

SITUACIÓN FINANCIERA

ESTADO DE RESULTADO INTEGRAL

INDICADORES FINANCIEROS

DISTRIBUCIÓN >

INGRESAN POR PRIMERA VEZ >

TOP 10 DEL SECTOR >

CONGLOMERADOS >

SOSTENIBILIDAD >

CONCLUSIONES >

COMERCIO

AGROPECUARIO

CONSTRUCCIÓN

MANUFACTURA

HIDROCARBUROS

SERVICIOS

HISTÓRICO POR SECTOR

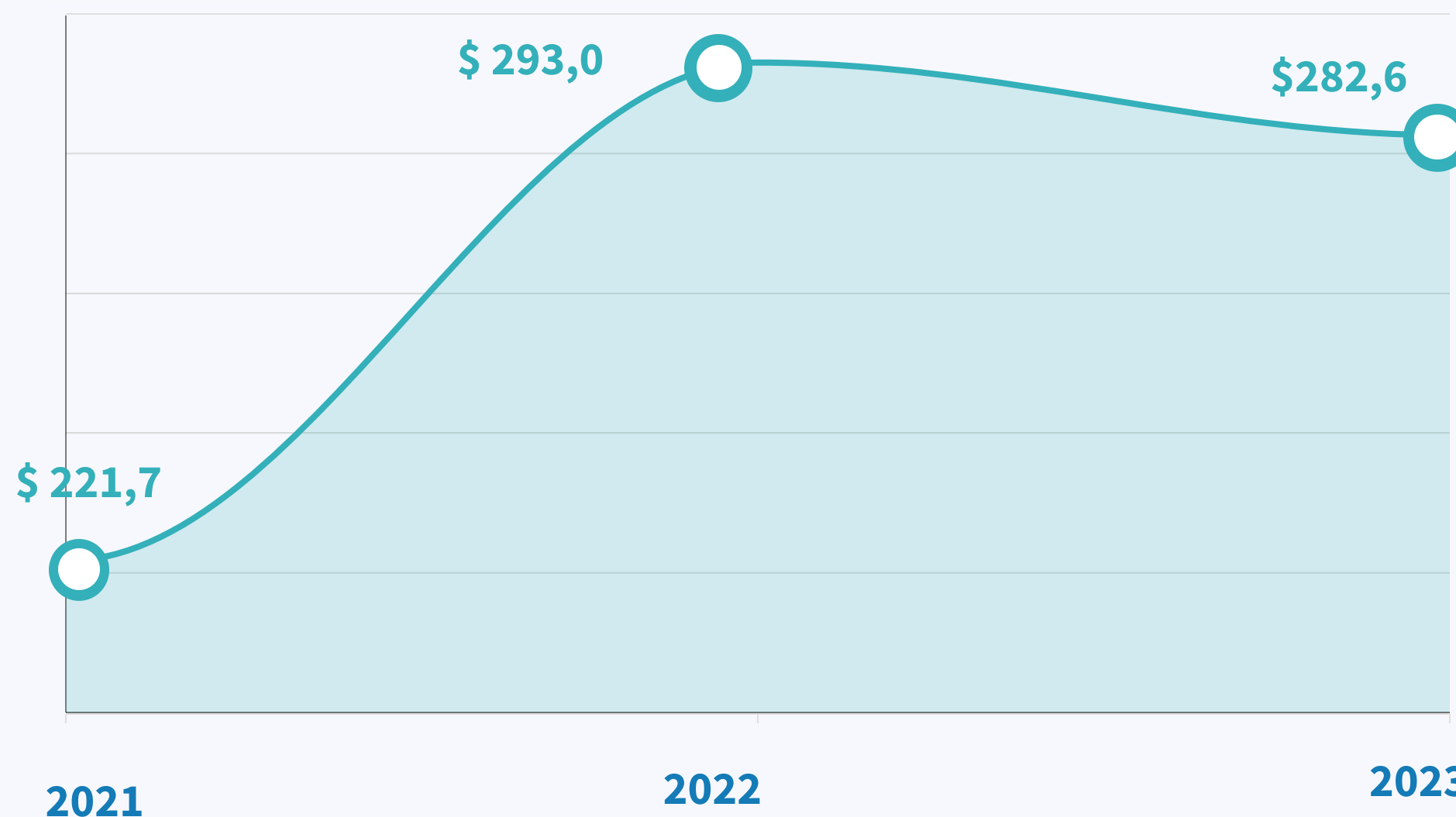
REGIÓN

Reportan ganancia

Empresas que reportan pérdidas

INGRESOS OPERACIONALES

GANANCIA- PÉRDIDA



Año 2021

305 Sociedades

Año 2022

314 Sociedades

Año 2023

277 Sociedades



ESTADO DE RESULTADO INTEGRAL 1.000 EMPRESAS 2023

Ver Cifras en billones de pesos



50 MÁS GRANDES

SITUACIÓN FINANCIERA

ESTADO DE RESULTADO INTEGRAL

INDICADORES FINANCIEROS

DISTRIBUCIÓN

INGRESAN POR PRIMERA VEZ

TOP 10 DEL SECTOR

CONGLOMERADOS

SOSTENIBILIDAD

CONCLUSIONES

COMERCIO

AGROPECUARIO

CONSTRUCCIÓN

MANUFACTURA

HIDROCARBUROS

SERVICIOS

HISTÓRICO POR SECTOR

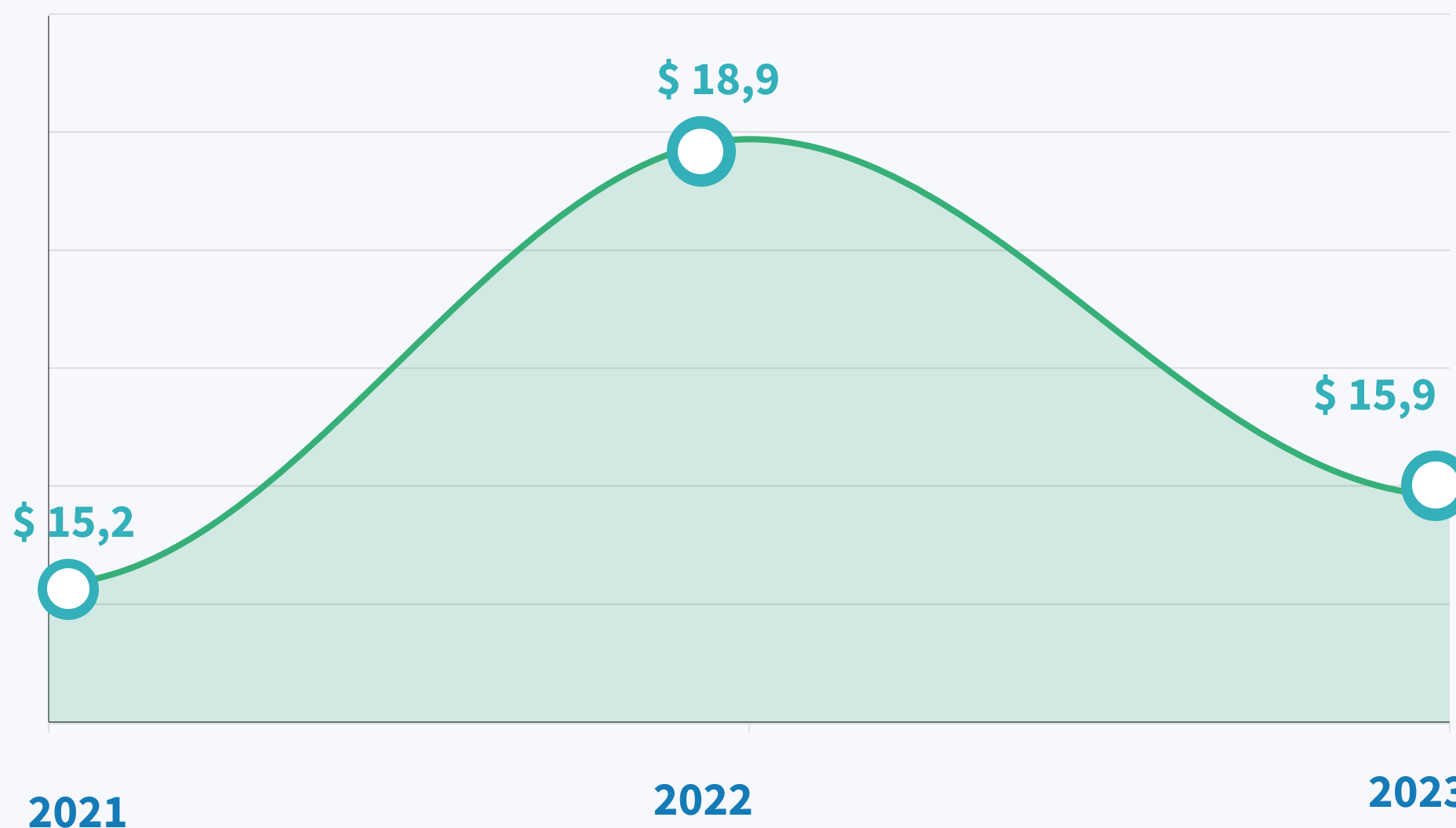
REGIÓN

Reportan ganancia

Empresas que reportan pérdidas

INGRESOS OPERACIONALES

GANANCIA- PÉRDIDA



Año 2021
305 Sociedades

Año 2022
314 Sociedades

Año 2023
277 Sociedades



ESTADO DE RESULTADO INTEGRAL 1.000 EMPRESAS 2023

Ver Cifras en billones de pesos

50 MÁS GRANDES >

SITUACIÓN FINANCIERA

ESTADO DE RESULTADO INTEGRAL

INDICADORES FINANCIEROS

DISTRIBUCIÓN >

INGRESAN POR PRIMERA VEZ >

TOP 10 DEL SECTOR >

CONGLOMERADOS >

SOSTENIBILIDAD >

CONCLUSIONES >

COMERCIO

AGROPECUARIO

CONSTRUCCIÓN

MANUFACTURA

HIDROCARBUROS

SERVICIOS

HISTÓRICO POR SECTOR

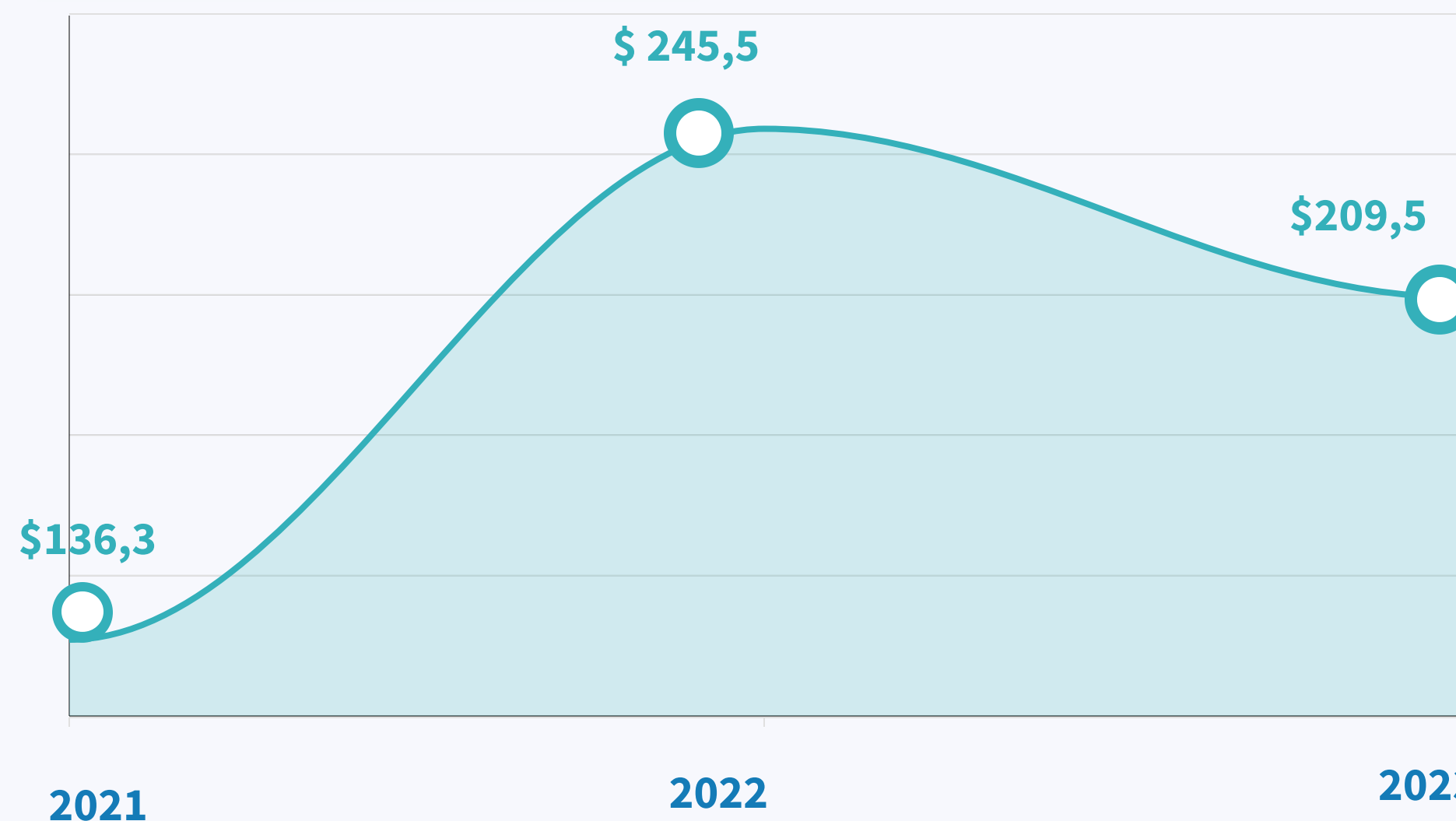
REGIÓN

Reportan ganancia

Empresas que reportan pérdidas

INGRESOS OPERACIONALES

GANANCIA- PÉRDIDA



Año 2021

43
Sociedades

Año 2022

52
Sociedades

Año 2023

44
Sociedades



ESTADO DE RESULTADO INTEGRAL 1.000 EMPRESAS 2023

Ver Cifras en billones de pesos

50 MÁS GRANDES

SITUACIÓN FINANCIERA

ESTADO DE RESULTADO INTEGRAL

INDICADORES FINANCIEROS

DISTRIBUCIÓN

INGRESAN POR PRIMERA VEZ

TOP 10 DEL SECTOR

CONGLOMERADOS

SOSTENIBILIDAD

CONCLUSIONES

COMERCIO

AGROPECUARIO

CONSTRUCCIÓN

MANUFACTURA

HIDROCARBUROS

SERVICIOS

HISTÓRICO POR SECTOR

REGIÓN

Reportan ganancia

Empresas que reportan pérdidas

INGRESOS OPERACIONALES

GANANCIA- PÉRDIDA



Año 2021

43
Sociedades

Año 2022

52
Sociedades

Año 2023

44
Sociedades



ESTADO DE RESULTADO INTEGRAL 1.000 EMPRESAS 2023

Ver Cifras en billones de pesos

50 MÁS GRANDES >

SITUACIÓN FINANCIERA

ESTADO DE RESULTADO INTEGRAL

INDICADORES FINANCIEROS

DISTRIBUCIÓN >

INGRESAN POR PRIMERA VEZ >

TOP 10 DEL SECTOR >

CONGLOMERADOS >

SOSTENIBILIDAD >

CONCLUSIONES >

COMERCIO

AGROPECUARIO

CONSTRUCCIÓN

MANUFACTURA

HIDROCARBUROS

SERVICIOS

HISTÓRICO POR SECTOR

REGIÓN

Reportan ganancia

Empresas que reportan pérdidas

INGRESOS OPERACIONALES

GANANCIA- PÉRDIDA



Año 2021
271 Sociedades

Año 2022
259 Sociedades

Año 2023
312 Sociedades



ESTADO DE RESULTADO INTEGRAL 1.000 EMPRESAS 2023

Ver Cifras en billones de pesos

50 MÁS GRANDES

SITUACIÓN FINANCIERA

ESTADO DE RESULTADO INTEGRAL

INDICADORES FINANCIEROS

DISTRIBUCIÓN

INGRESAN POR PRIMERA VEZ

TOP 10 DEL SECTOR

CONGLOMERADOS

SOSTENIBILIDAD

CONCLUSIONES

COMERCIO

AGROPECUARIO

CONSTRUCCIÓN

MANUFACTURA

HIDROCARBUROS

SERVICIOS

HISTÓRICO POR SECTOR

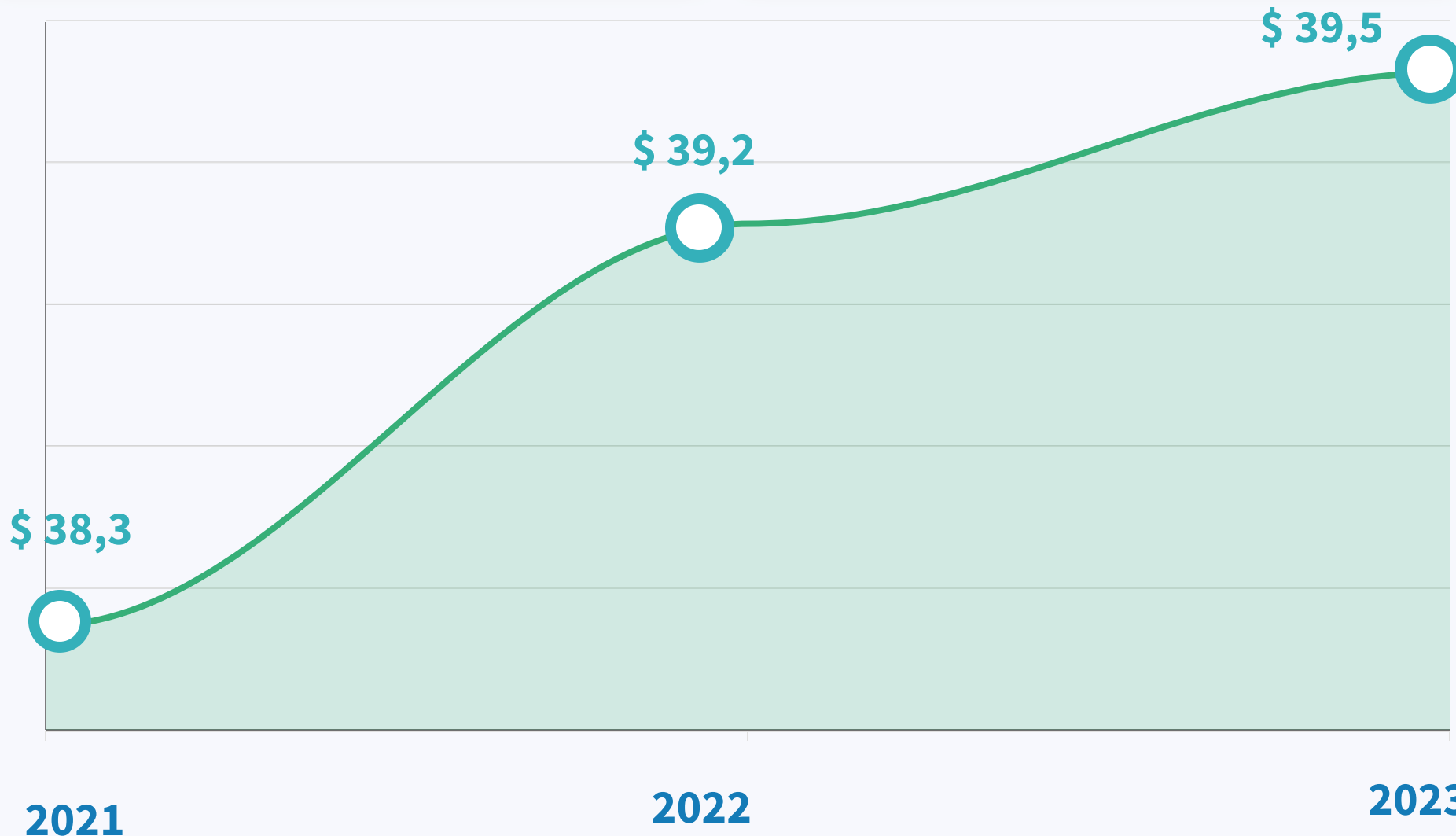
REGIÓN

Reportan ganancia

Empresas que reportan pérdidas

INGRESOS OPERACIONALES

GANANCIA- PÉRDIDA



Año 2021
271 Sociedades

Año 2022
259 Sociedades

Año 2023
312 Sociedades



ESTADO DE RESULTADO INTEGRAL 1.000 EMPRESAS 2023

Ver Cifras en billones de pesos

50 MÁS GRANDES

SITUACIÓN FINANCIERA

ESTADO DE RESULTADO INTEGRAL

INDICADORES FINANCIEROS

DISTRIBUCIÓN

INGRESAN POR PRIMERA VEZ

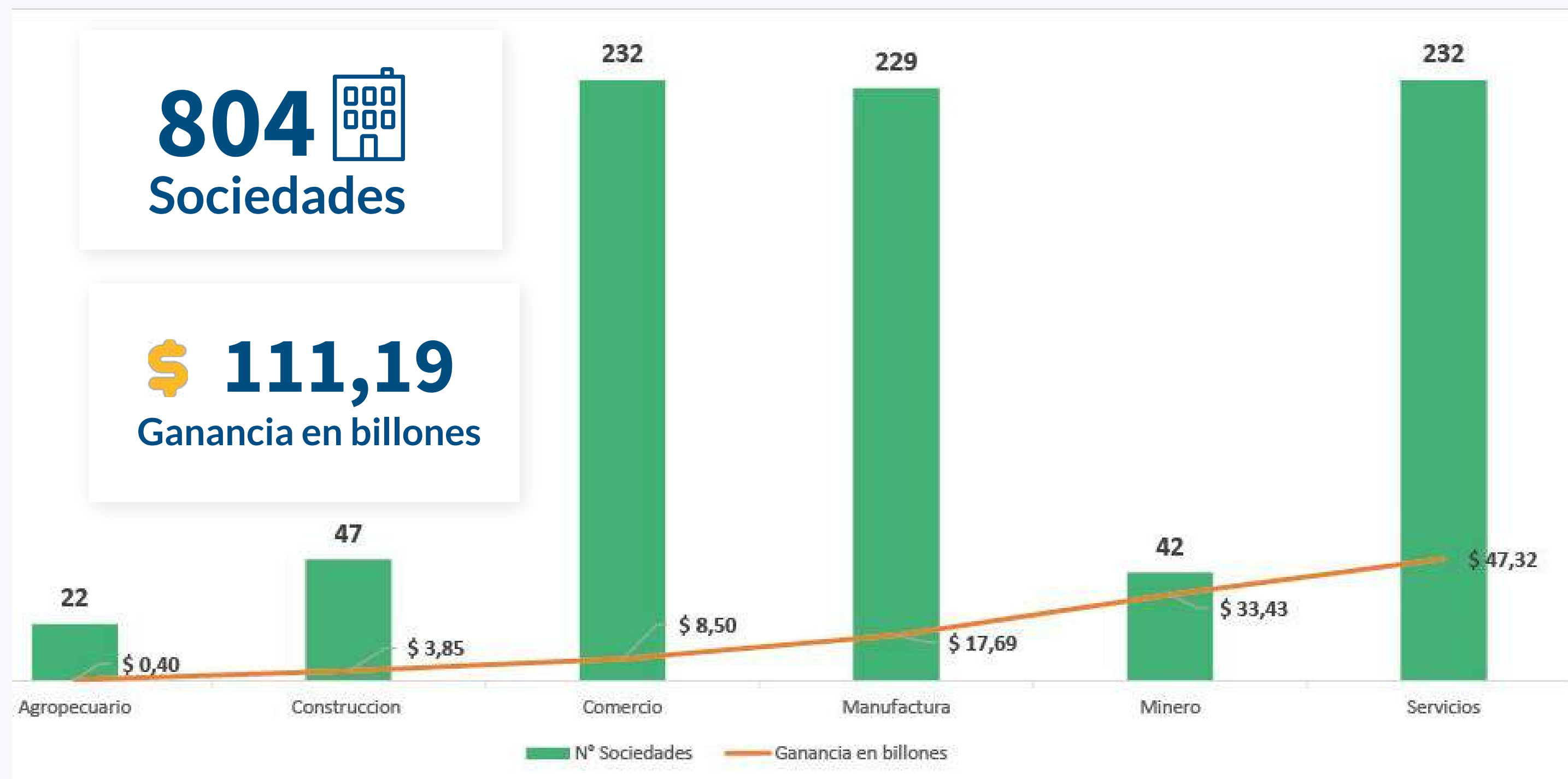
TOP 10 DEL SECTOR

CONGLOMERADOS

SOSTENIBILIDAD

CONCLUSIONES

Empresas que reportan ganancia



ESTADO DE RESULTADO INTEGRAL 1.000 EMPRESAS 2023

Ver Cifras en billones de pesos

50 MÁS GRANDES

SITUACIÓN FINANCIERA

ESTADO DE RESULTADO INTEGRAL

INDICADORES FINANCIEROS

DISTRIBUCIÓN

INGRESAN POR PRIMERA VEZ

TOP 10 DEL SECTOR

CONGLOMERADOS

SOSTENIBILIDAD

CONCLUSIONES

Empresas que reportan pérdidas

192 
Sociedades

\$ 12,16
Pérdida en billones




1000
empresas
Más Grandes



ESTADO DE RESULTADO INTEGRAL 1.000 EMPRESAS 2023

Ver Cifras en billones de pesos

50 MÁS GRANDES

SITUACIÓN FINANCIERA

ESTADO DE RESULTADO INTEGRAL

INDICADORES FINANCIEROS

DISTRIBUCIÓN

INGRESAN POR PRIMERA VEZ

TOP 10 DEL SECTOR

CONGLOMERADOS

SOSTENIBILIDAD

CONCLUSIONES

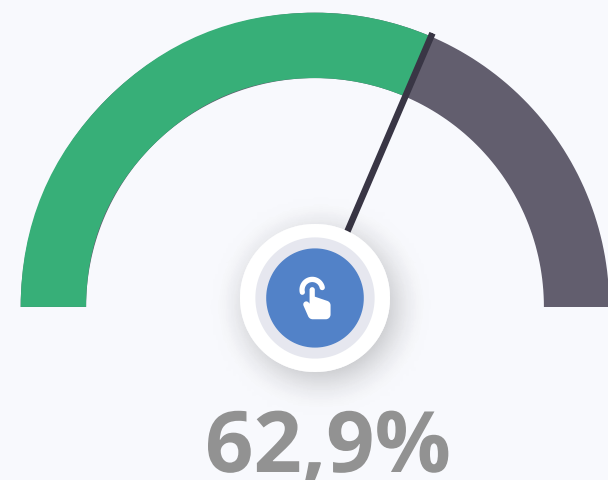
HISTÓRICO POR SECTOR

REGIÓN

BILLONES

\$825,7
Ingresos

PARTICIPACIÓN



REGIÓN

Bogotá - Cundinamarca

1000
empresas
Más Grandes



ESTADO DE RESULTADO INTEGRAL 1.000 EMPRESAS 2023

Ver Cifras en billones de pesos

50 MÁS GRANDES >

SITUACIÓN FINANCIERA

ESTADO DE RESULTADO INTEGRAL

INDICADORES FINANCIEROS

DISTRIBUCIÓN

INGRESAN POR PRIMERA VEZ >

TOP 10 DEL SECTOR

CONGLOMERADOS >

SOSTENIBILIDAD

CONCLUSIONES >

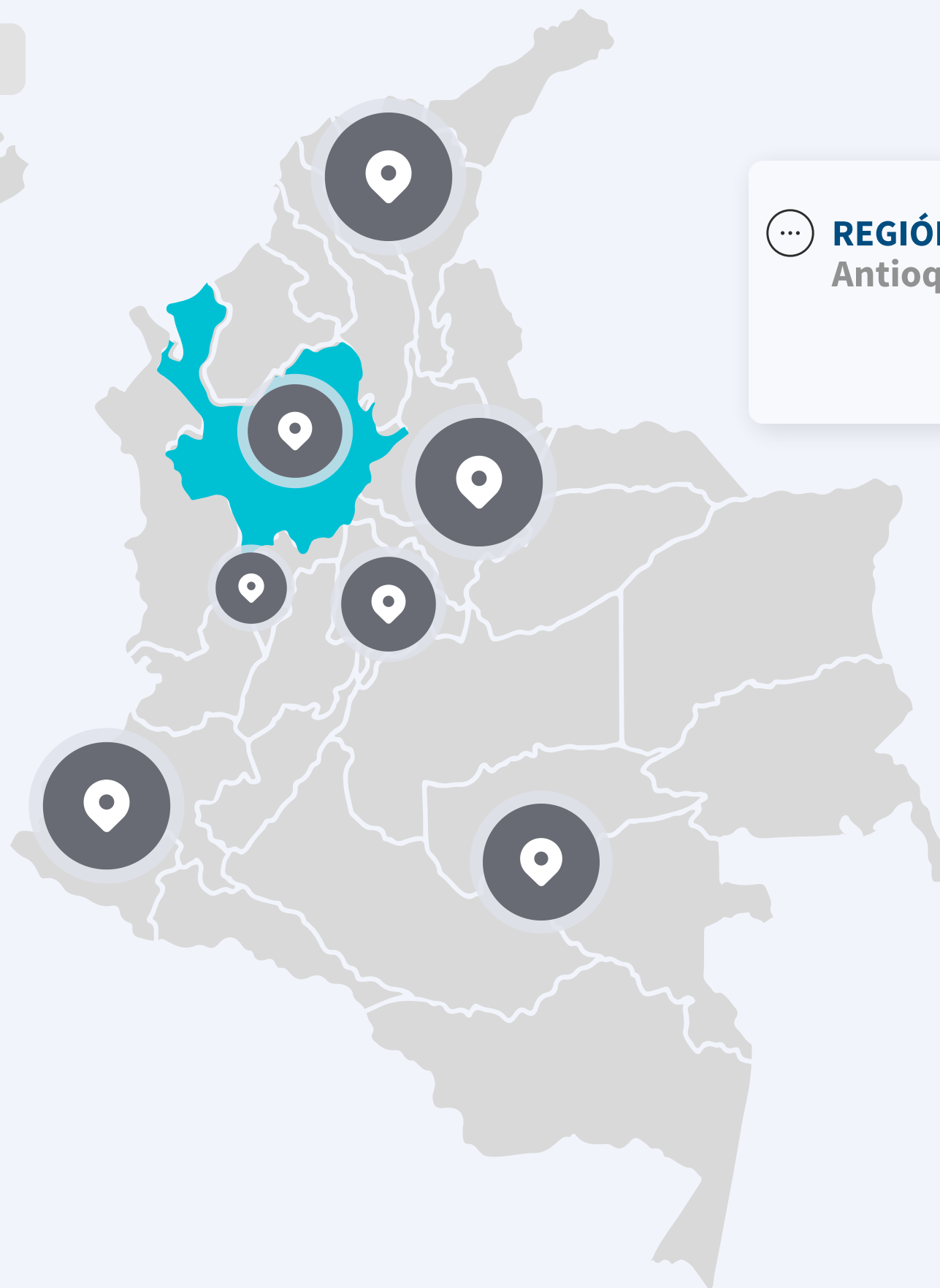
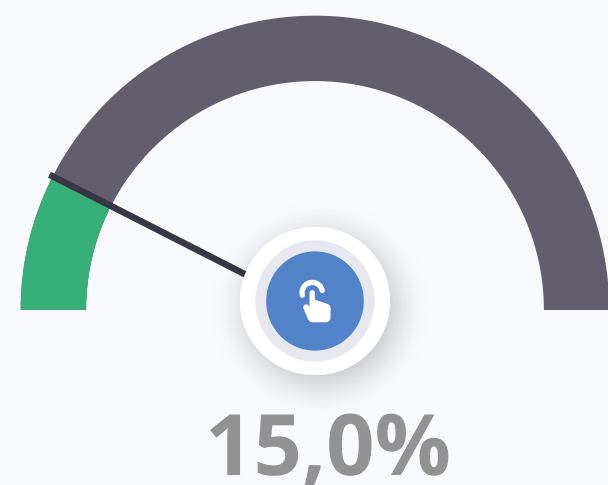
HISTÓRICO POR SECTOR

REGIÓN

BILLONES

\$196,4
Ingresos

PARTICIPACIÓN



REGIÓN
Antioquia



ESTADO DE RESULTADO INTEGRAL 1.000 EMPRESAS 2023

Ver Cifras en billones de pesos

50 MÁS GRANDES

SITUACIÓN FINANCIERA

ESTADO DE
RESULTADO INTEGRAL

INDICADORES FINANCIEROS

DISTRIBUCIÓN

INGRESAN POR PRIMERA
VEZ

TOP 10 DEL SECTOR

CONGLOMERADOS

SOSTENIBILIDAD

CONCLUSIONES

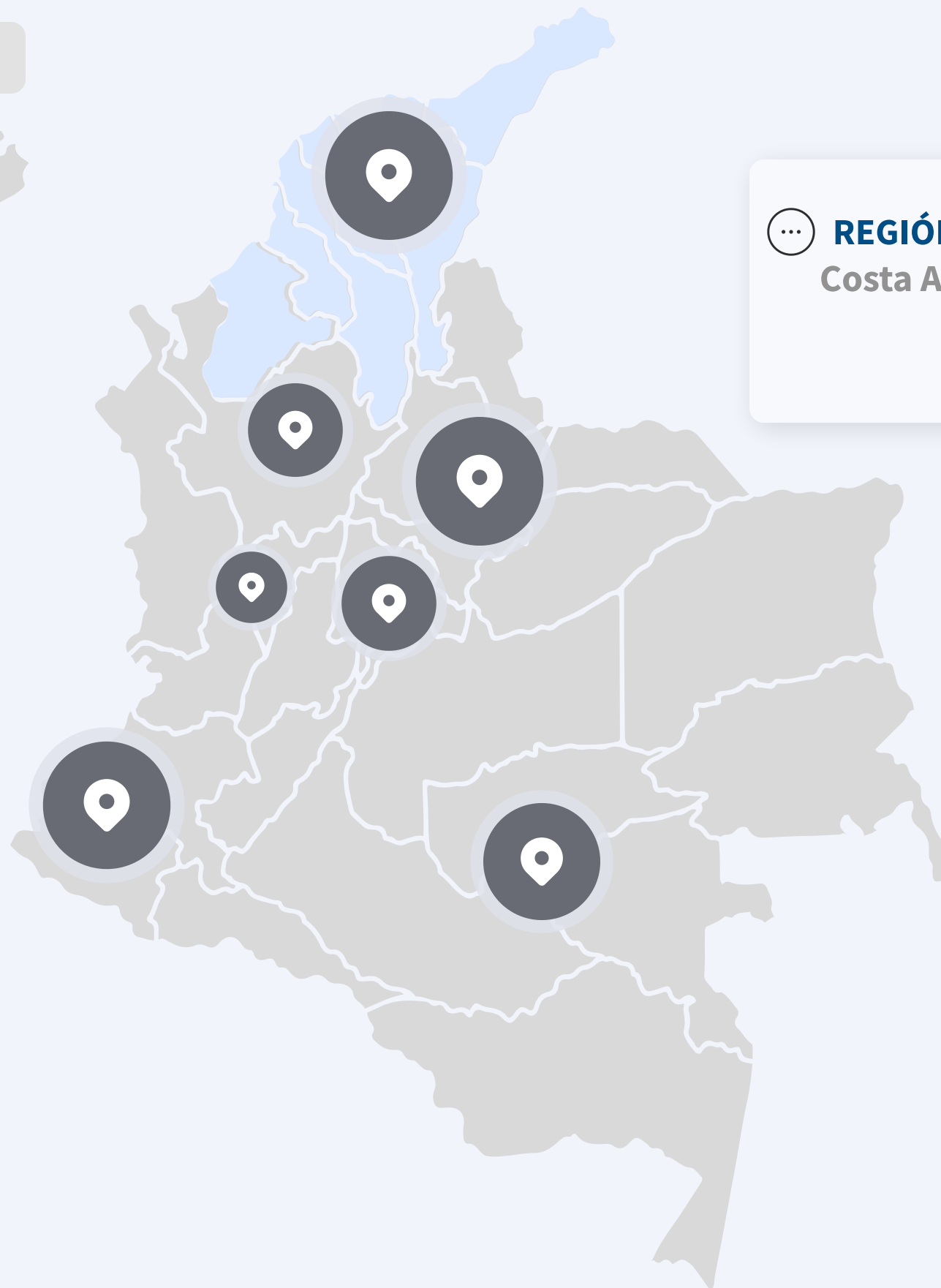
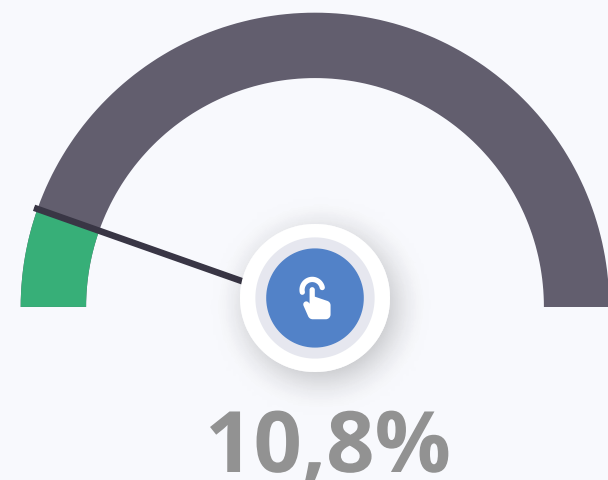
HISTÓRICO POR SECTOR

REGIÓN

BILLONES

\$141,2
Ingresos

PARTICIPACIÓN



REGIÓN
Costa Atlántica



ESTADO DE RESULTADO INTEGRAL 1.000 EMPRESAS 2023
Ver Cifras en billones de pesos

50 MÁS GRANDES

SITUACIÓN FINANCIERA

ESTADO DE RESULTADO INTEGRAL

INDICADORES FINANCIEROS

DISTRIBUCIÓN

INGRESAN POR PRIMERA VEZ

TOP 10 DEL SECTOR

CONGLOMERADOS

SOSTENIBILIDAD

CONCLUSIONES


HISTÓRICO POR SECTOR

REGIÓN

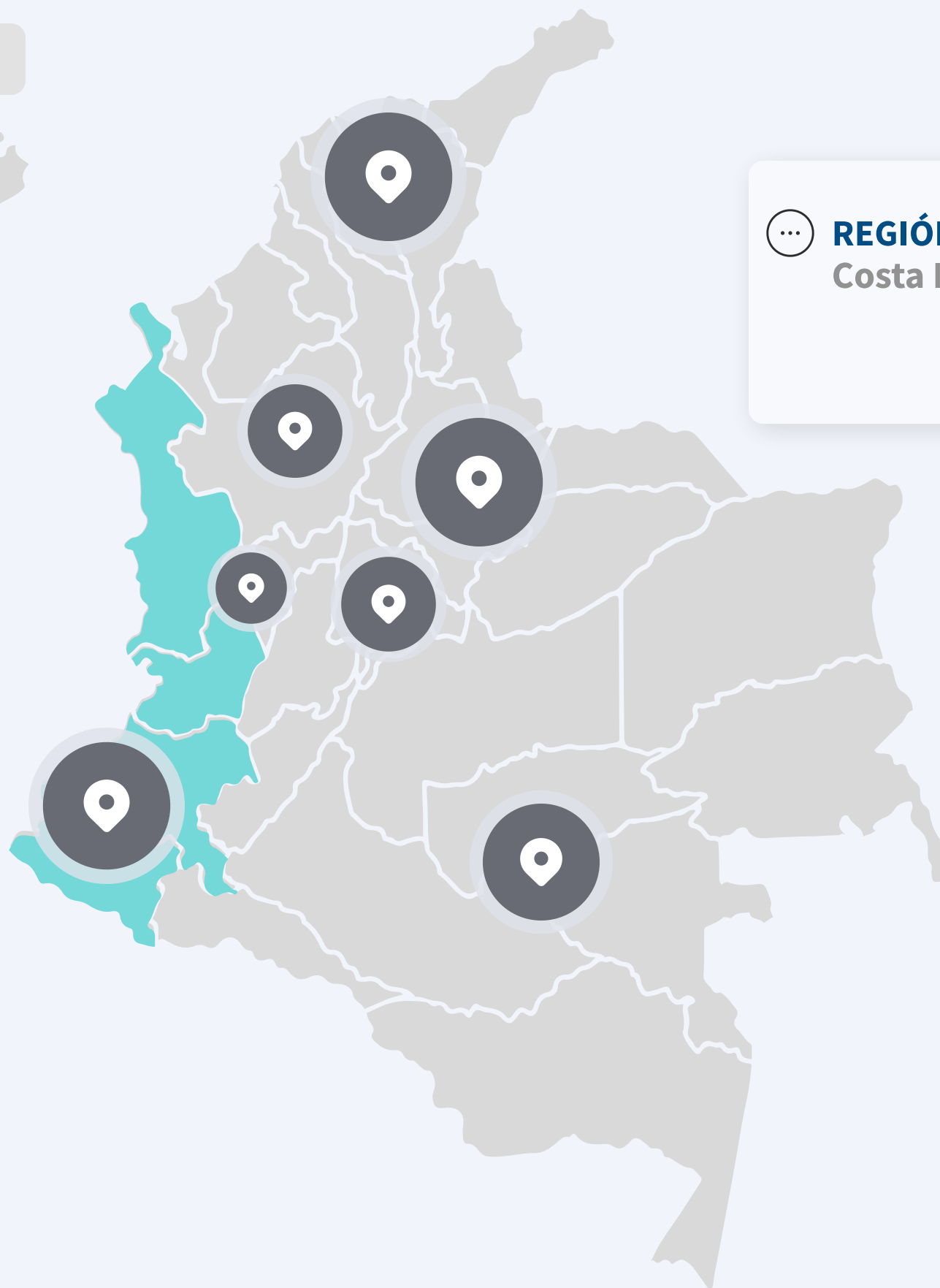
BILLONES

\$93,9
Ingresos

PARTICIPACIÓN



7,2%



REGIÓN
Costa Pacífica



ESTADO DE RESULTADO INTEGRAL 1.000 EMPRESAS 2023

Ver Cifras en billones de pesos

50 MÁS GRANDES

SITUACIÓN FINANCIERA

ESTADO DE
RESULTADO INTEGRAL

INDICADORES FINANCIEROS

DISTRIBUCIÓN

INGRESAN POR PRIMERA
VEZ

TOP 10 DEL SECTOR

CONGLOMERADOS

SOSTENIBILIDAD

CONCLUSIONES

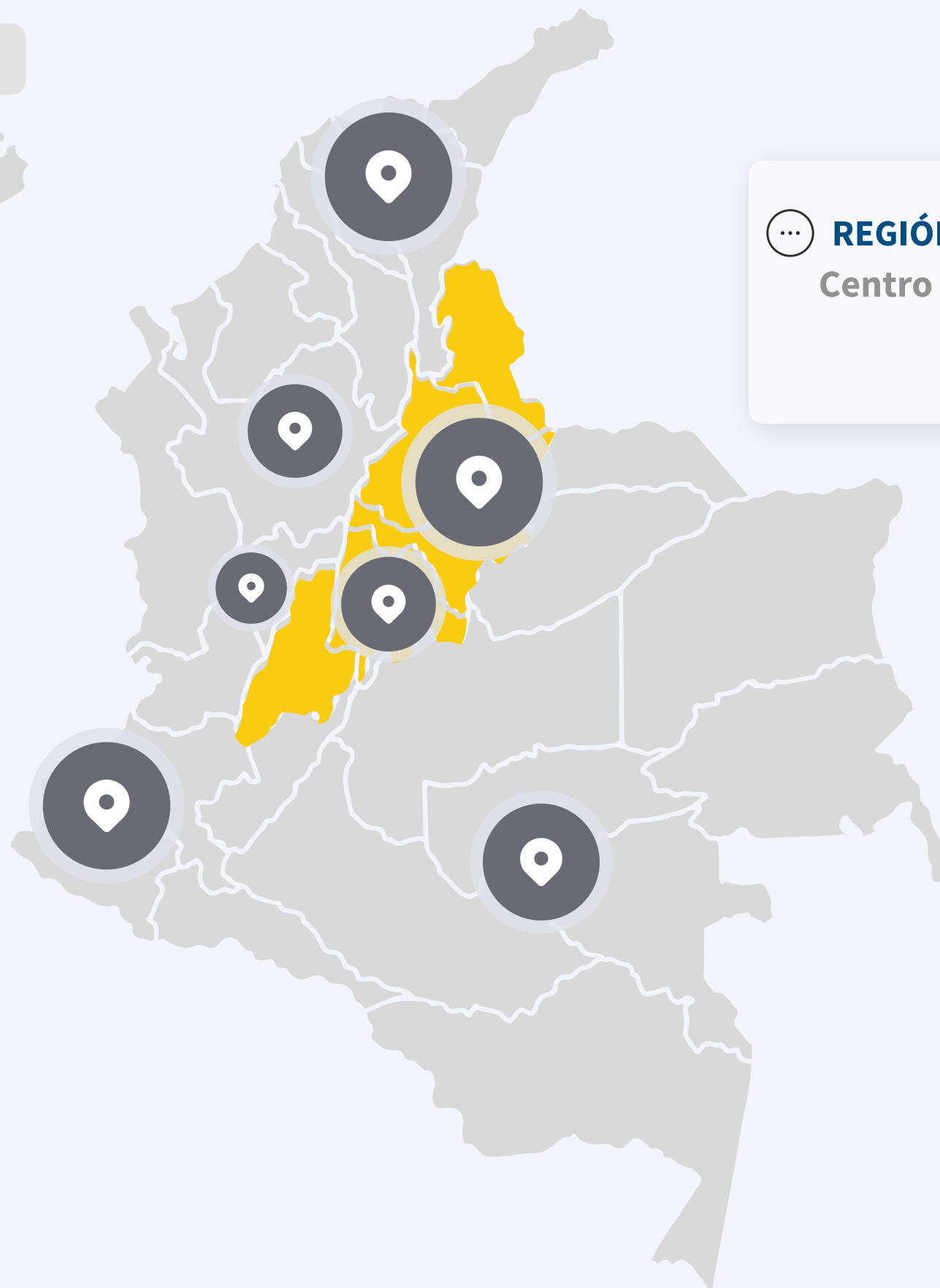
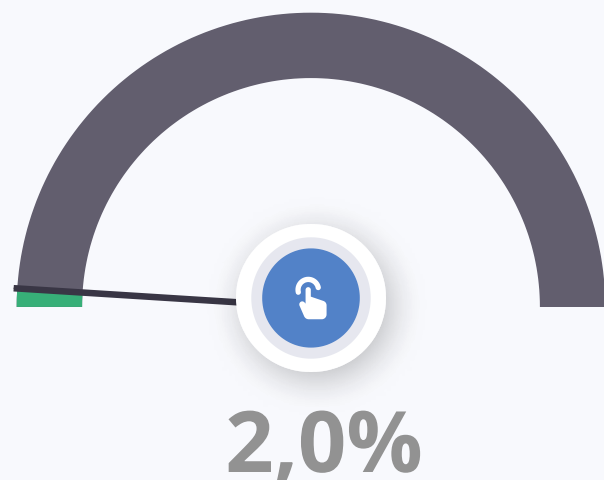
HISTÓRICO POR SECTOR

REGIÓN

BILLONES

\$26,5
Ingresos

PARTICIPACIÓN



REGIÓN
Centro - Oriente



ESTADO DE RESULTADO INTEGRAL 1.000 EMPRESAS 2023

Ver Cifras en billones de pesos

50 MÁS GRANDES

SITUACIÓN FINANCIERA

ESTADO DE
RESULTADO INTEGRAL

INDICADORES FINANCIEROS

DISTRIBUCIÓN

INGRESAN POR PRIMERA
VEZ

TOP 10 DEL SECTOR

CONGLOMERADOS

SOSTENIBILIDAD

CONCLUSIONES

HISTÓRICO

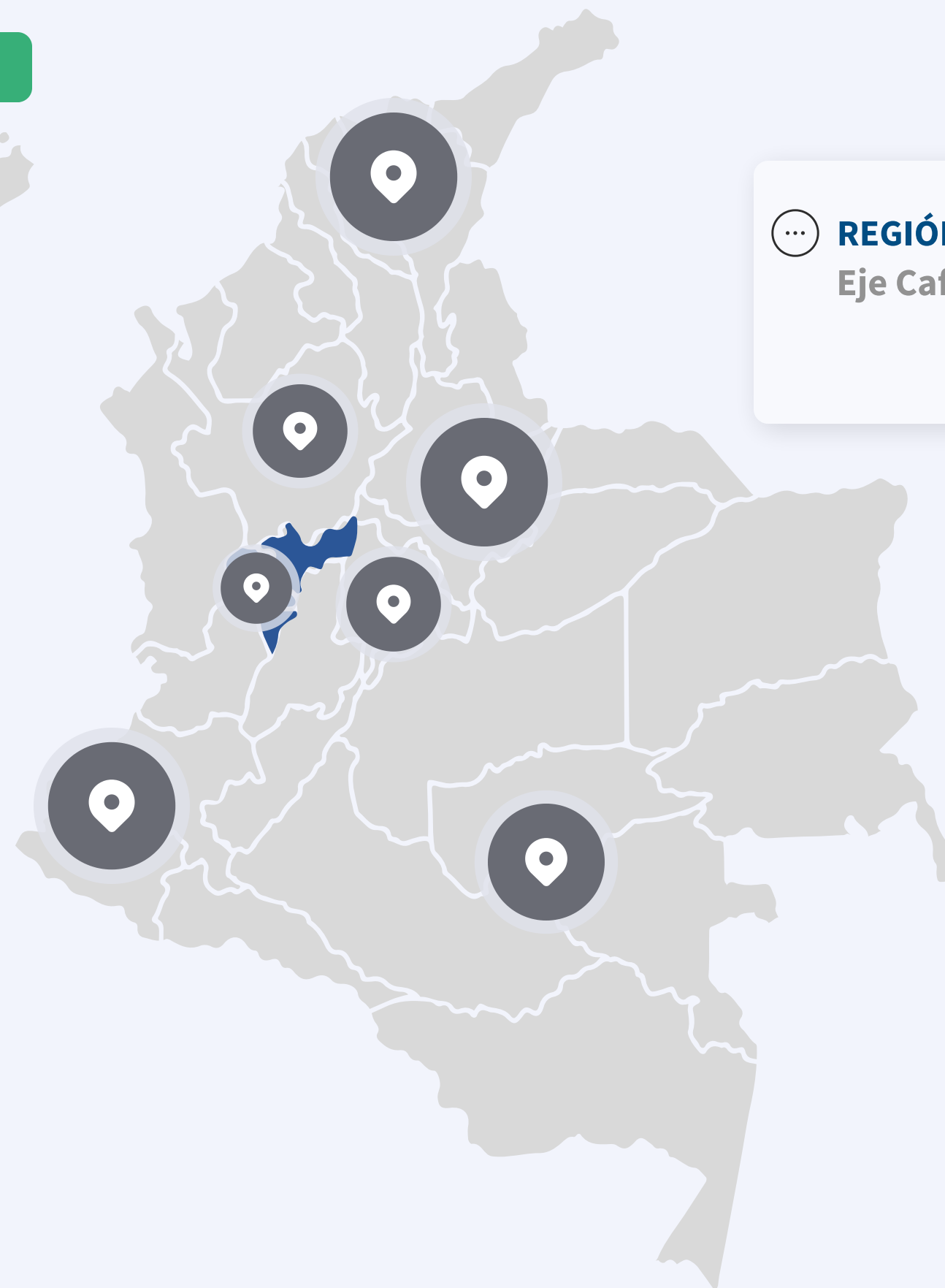
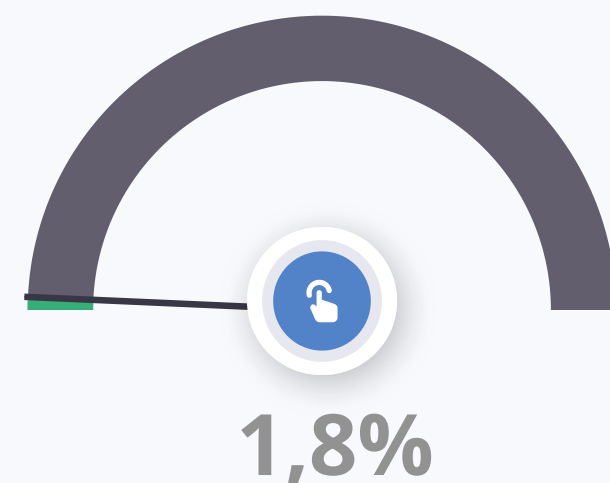
SECTOR

REGIÓN

BILLONES

\$23,5
Ingresos

PARTICIPACIÓN



REGIÓN
Eje Cafetero



ESTADO DE RESULTADO INTEGRAL 1.000 EMPRESAS 2023

Ver Cifras en billones de pesos

50 MÁS GRANDES

SITUACIÓN FINANCIERA

ESTADO DE RESULTADO INTEGRAL

INDICADORES FINANCIEROS

DISTRIBUCIÓN

INGRESAN POR PRIMERA VEZ

TOP 10 DEL SECTOR

CONGLOMERADOS

SOSTENIBILIDAD

CONCLUSIONES

HISTÓRICO POR SECTOR


REGIÓN

BILLONES

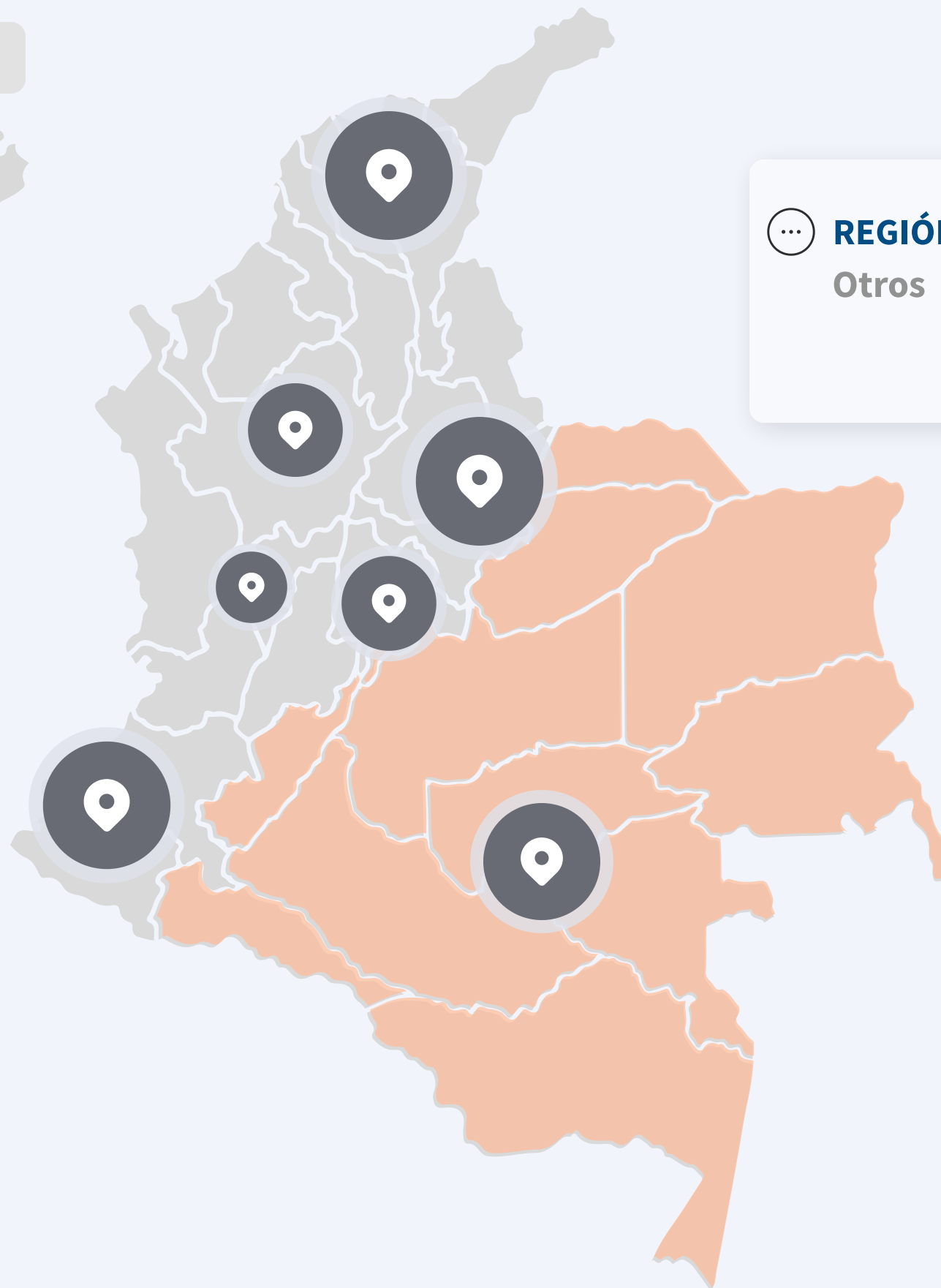
\$6

Ingresos

PARTICIPACIÓN



0,5%



ESTADO DE RESULTADO INTEGRAL 1.000 EMPRESAS 2023

Ver Cifras en billones de pesos

50 MÁS GRANDES

SITUACIÓN FINANCIERA

ESTADO DE
RESULTADO INTEGRAL

INDICADORES FINANCIEROS

DISTRIBUCIÓN

INGRESAN POR PRIMERA
VEZ

TOP 10 DEL SECTOR

CONGLOMERADOS

SOSTENIBILIDAD

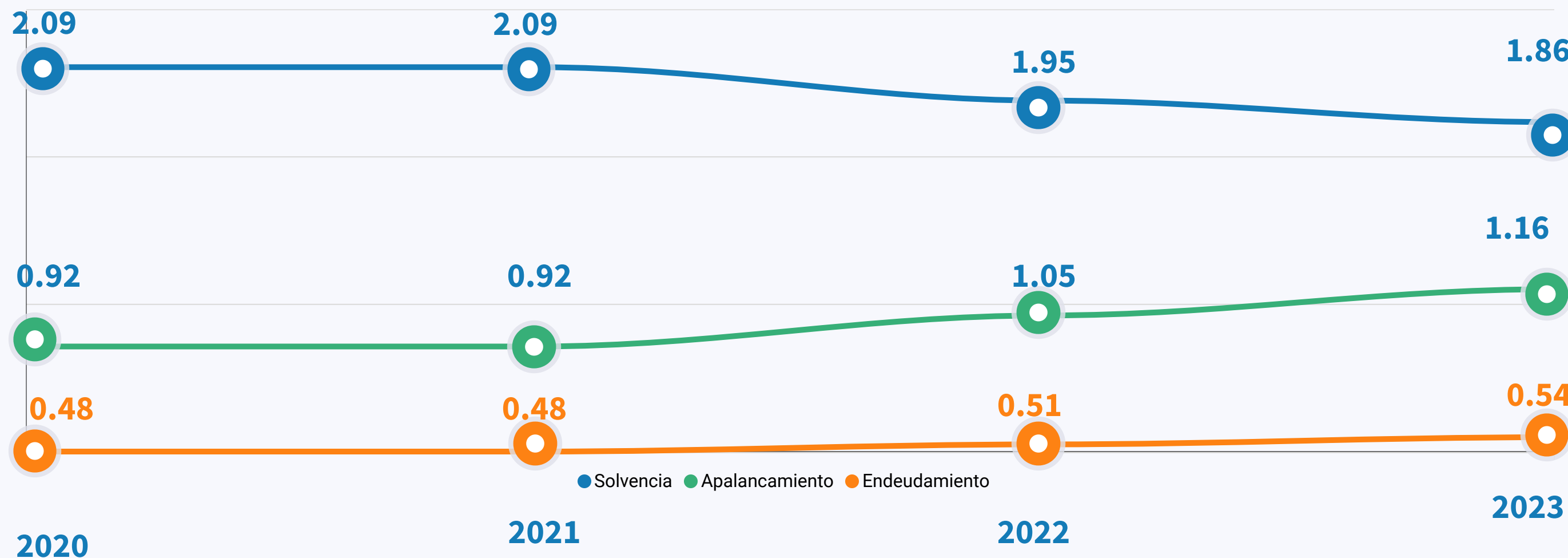
CONCLUSIONES



INDICADORES

RENTABILIDAD

Razón de apalancamiento, índice de solvencia y endeudamiento 1.000 empresas



Índice de solvencia (veces) = activo/pasivo; Apalancamiento (veces) = pasivo/patrimonio; Endeudamiento (veces) = pasivo/activo



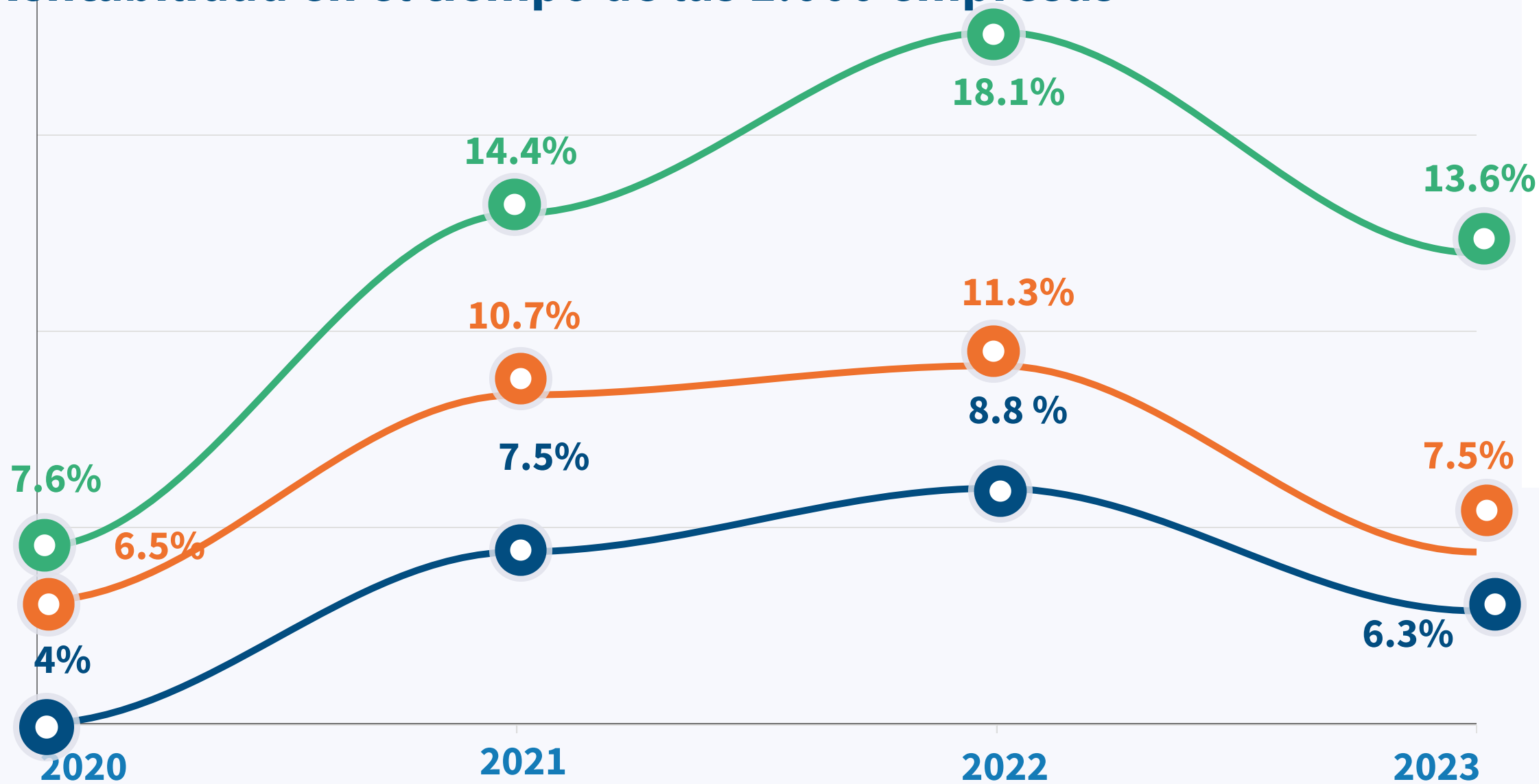
INDICADORES FINANCIEROS 1.000 EMPRESAS 2023

- 50 MÁS GRANDES
- SITUACIÓN FINANCIERA
- ESTADO DE RESULTADO INTEGRAL
- INDICADORES FINANCIEROS**
- DISTRIBUCIÓN
- INGRESAN POR PRIMERA VEZ
- TOP 10 DEL SECTOR
- CONGLOMERADOS
- SOSTENIBILIDAD
- CONCLUSIONES

INDICADORES

RENTABILIDAD

Rentabilidad en el tiempo de las 1.000 empresas



ROA = Ganancia (Pérdida)/Activos
 ROE = Ganancia (Pérdida)/Patrimonio
 MARGEN NETO = Ganancia (Pérdida)/Ingresos Operacionales

Histórico

Región

Sector

● ROE
 ● MARGEN NETO
 ● ROA



50 MÁS GRANDES

SITUACIÓN FINANCIERA

ESTADO DE RESULTADO INTEGRAL

INDICADORES FINANCIEROS

DISTRIBUCIÓN

INGRESAN POR PRIMERA VEZ

TOP 10 DEL SECTOR

CONGLOMERADOS

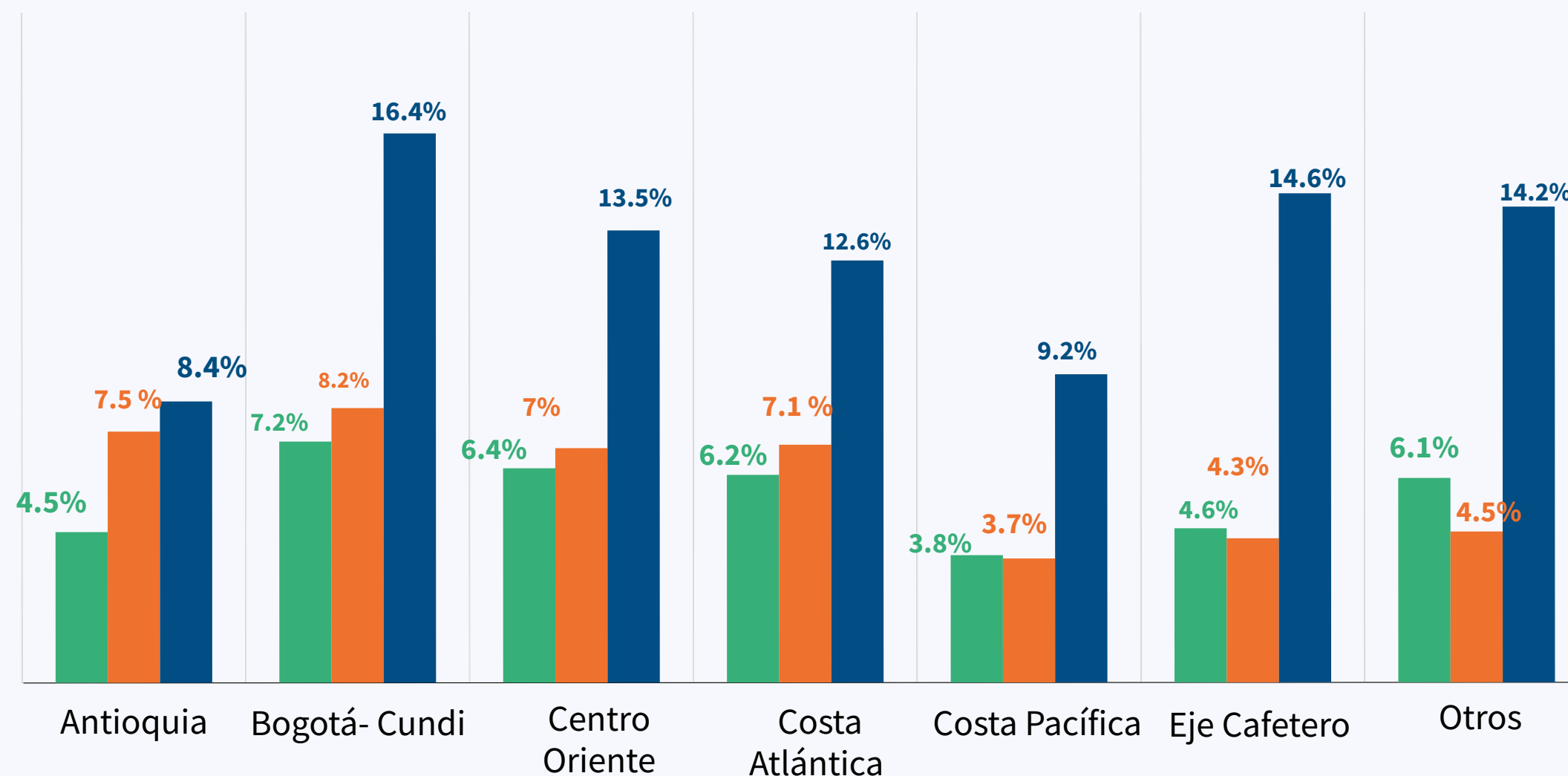
SOSTENIBILIDAD

CONCLUSIONES

INDICADORES

RENTABILIDAD

Rentabilidad por regiones de las 1.000 empresas



ROA = Ganancia (Pérdida)/Activos

ROE = Ganancia (Pérdida)/Patrimonio

MARGEN NETO= Ganancia (Pérdida)/Ingresos Operacionales



Histórico



Región



Sector

ROA

MARGEN NETO

ROE



INDICADORES FINANCIEROS 1.000 EMPRESAS 2023

50 MÁS GRANDES

SITUACIÓN FINANCIERA

ESTADO DE RESULTADO INTEGRAL

INDICADORES FINANCIEROS

DISTRIBUCIÓN

INGRESAN POR PRIMERA VEZ

TOP 10 DEL SECTOR

CONGLOMERADOS

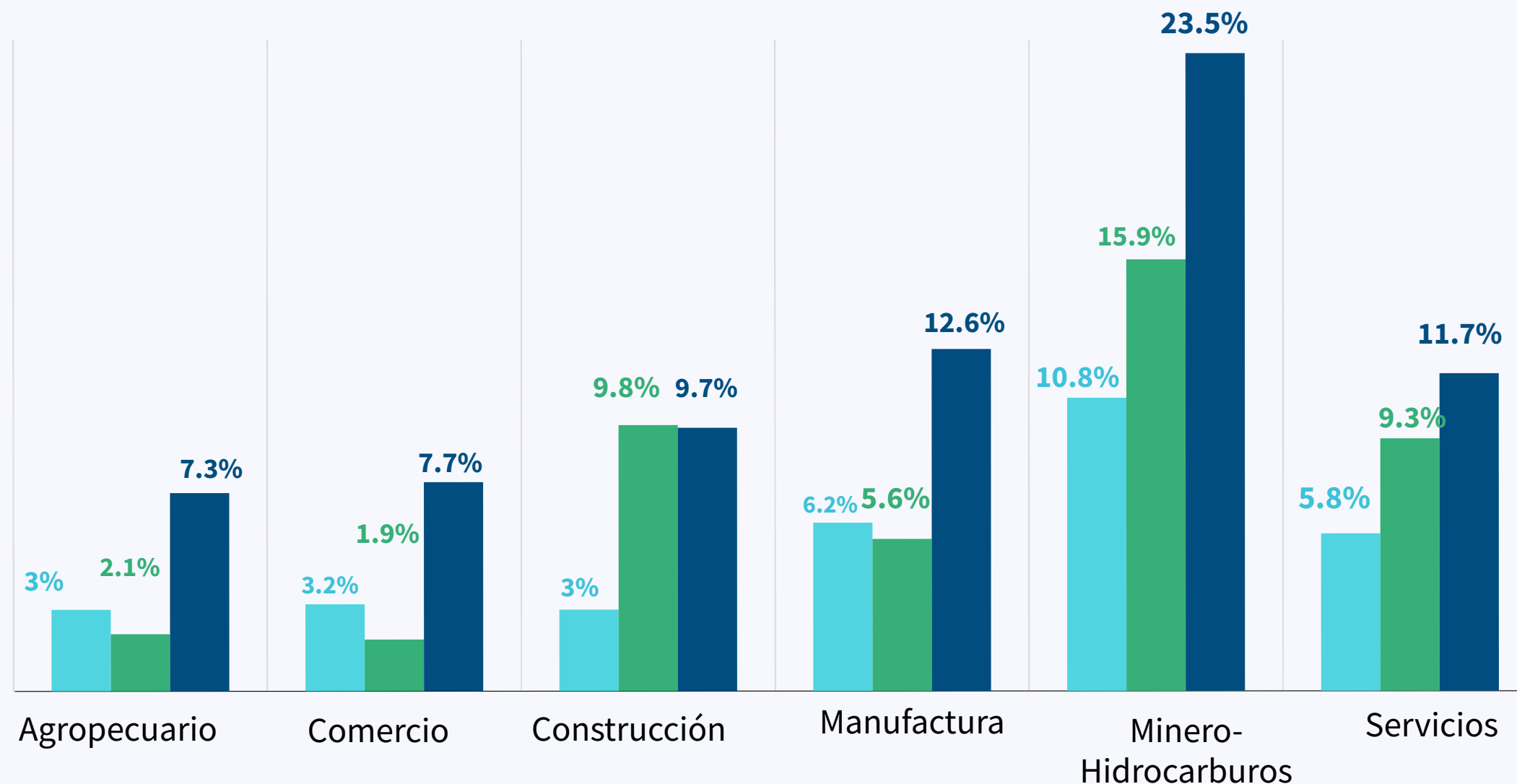
SOSTENIBILIDAD

CONCLUSIONES

INDICADORES

RENTABILIDAD

Rentabilidad por Sector de las 1.000 empresas



ROA = Ganancia (Pérdida)/Activos

ROE = Ganancia (Pérdida)/Patrimonio

MARGEN NETO= Ganancia (Pérdida)/Ingresos Operacionales

Histórico

Región

Sector

ROA
MARGEN NETO
ROE

1000
empresas
Más Grandes



INDICADORES FINANCIEROS 1.000 EMPRESAS 2023

50 MÁS GRANDES

SITUACIÓN FINANCIERA

ESTADO DE RESULTADO INTEGRAL

INDICADORES FINANCIEROS

DISTRIBUCIÓN

INGRESAN POR PRIMERA VEZ

TOP 10 DEL SECTOR

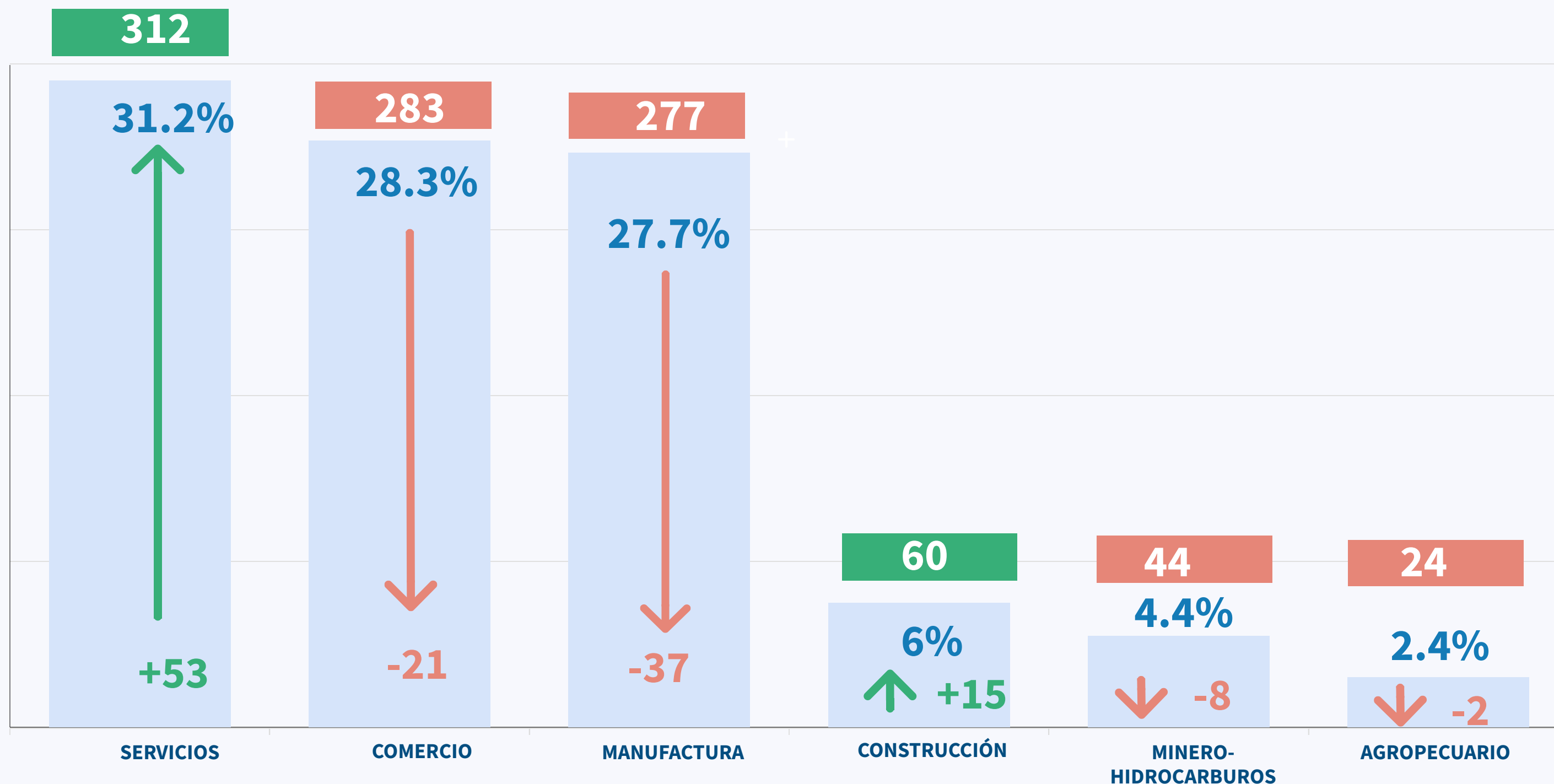
CONGLOMERADOS

SOSTENIBILIDAD

CONCLUSIONES

SECTOR

REGIÓN



Distribución de las 1.000 empresas más grandes por sector año 2023

50 MÁS GRANDES

SITUACIÓN FINANCIERA

ESTADO DE
RESULTADO INTEGRAL

INDICADORES FINANCIEROS

DISTRIBUCIÓN

INGRESAN POR PRIMERA
VEZ

TOP 10 DEL SECTOR

CONGLOMERADOS

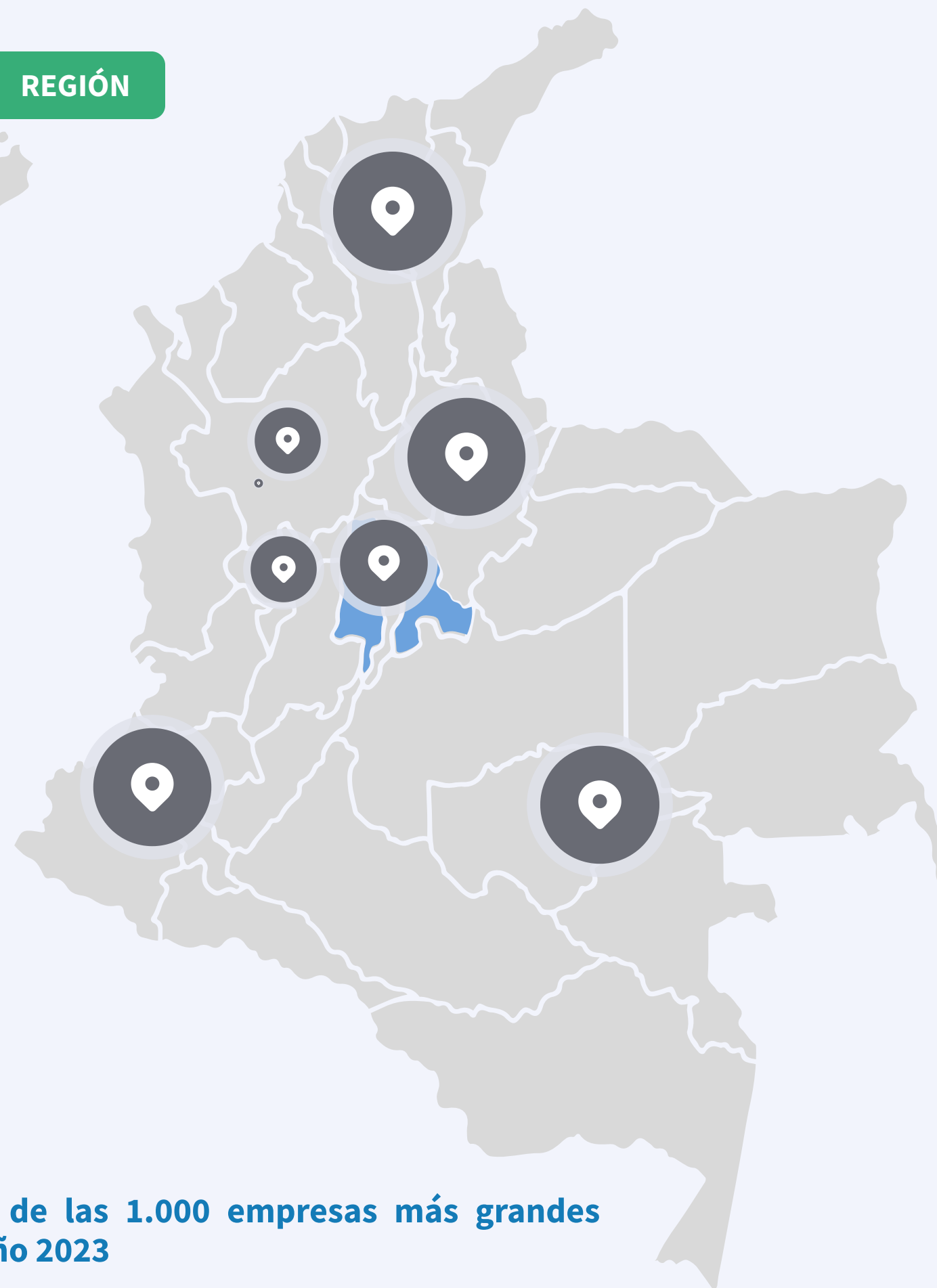
SOSTENIBILIDAD

CONCLUSIONES



SECTOR

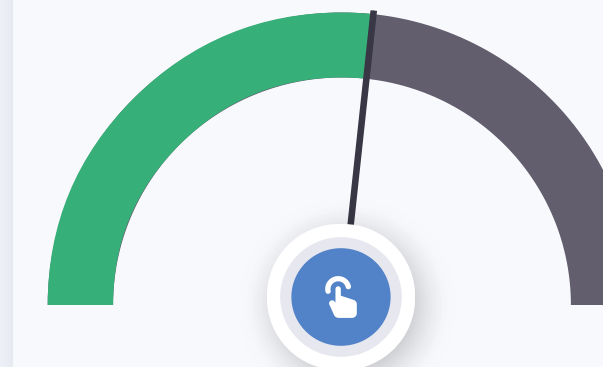
REGIÓN



REGIÓN
Bogotá - Cundinamarca

534
Sociedades

PARTICIPACIÓN



53.4%

VARIACIÓN

1



Distribución de las 1.000 empresas más grandes
por región año 2023

50 MÁS GRANDES

SITUACIÓN FINANCIERA

ESTADO DE
RESULTADO INTEGRAL

INDICADORES FINANCIEROS

DISTRIBUCIÓN

INGRESAN POR PRIMERA
VEZ

TOP 10 DEL SECTOR

CONGLOMERADOS

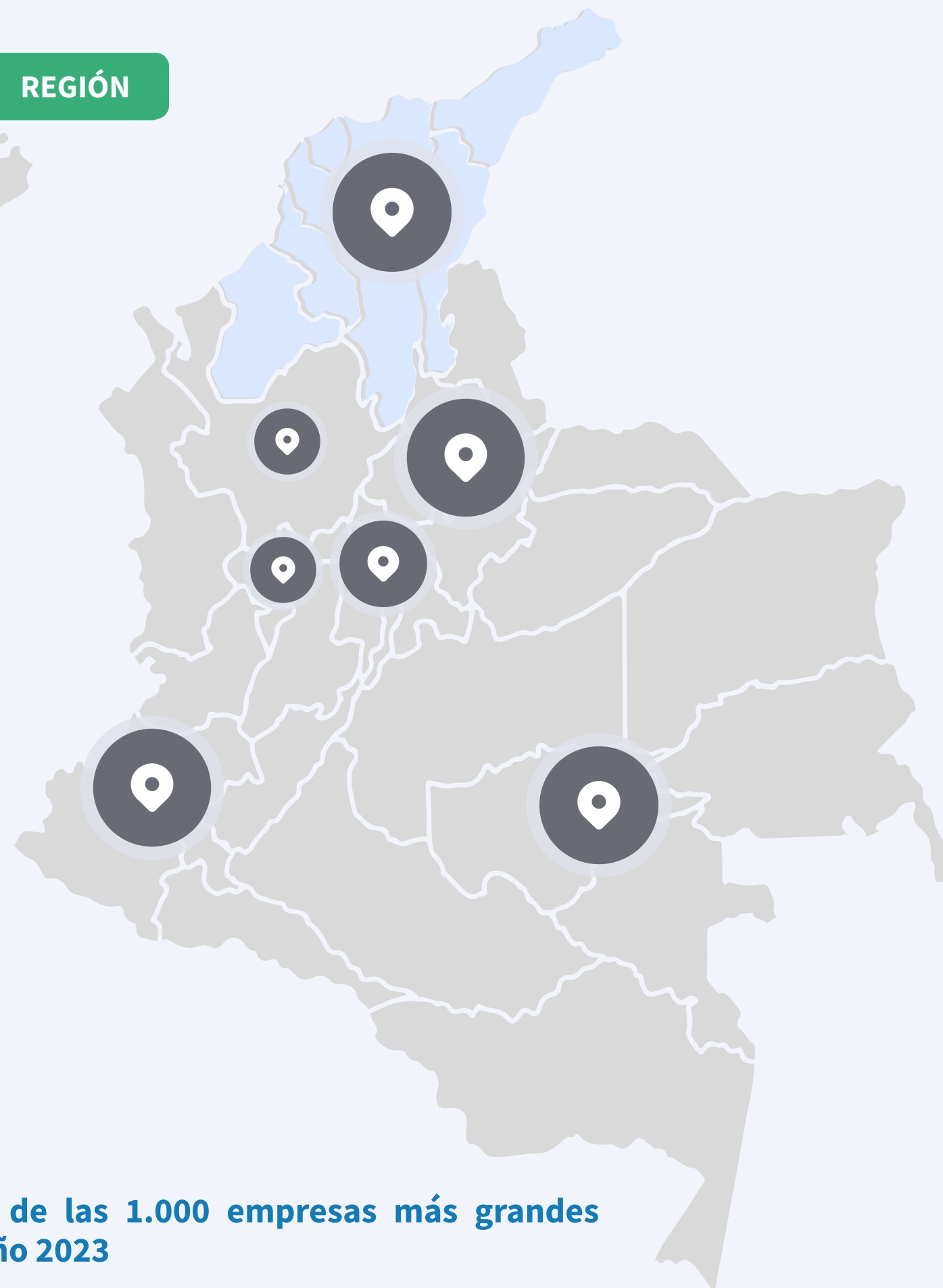
SOSTENIBILIDAD

CONCLUSIONES



SECTOR

REGIÓN

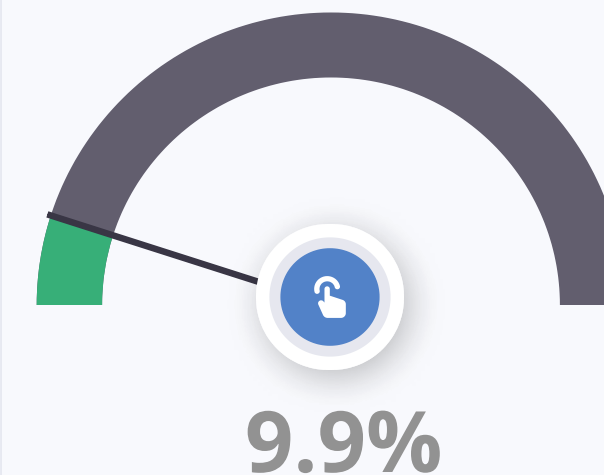


Distribución de las 1.000 empresas más grandes
por región año 2023


REGIÓN
Costa Atlántica

99
Sociedades

PARTICIPACIÓN



VARIACIÓN
12



50 MÁS GRANDES

SITUACIÓN FINANCIERA

ESTADO DE
RESULTADO INTEGRAL

INDICADORES FINANCIEROS

DISTRIBUCIÓN

INGRESAN POR PRIMERA
VEZ

TOP 10 DEL SECTOR

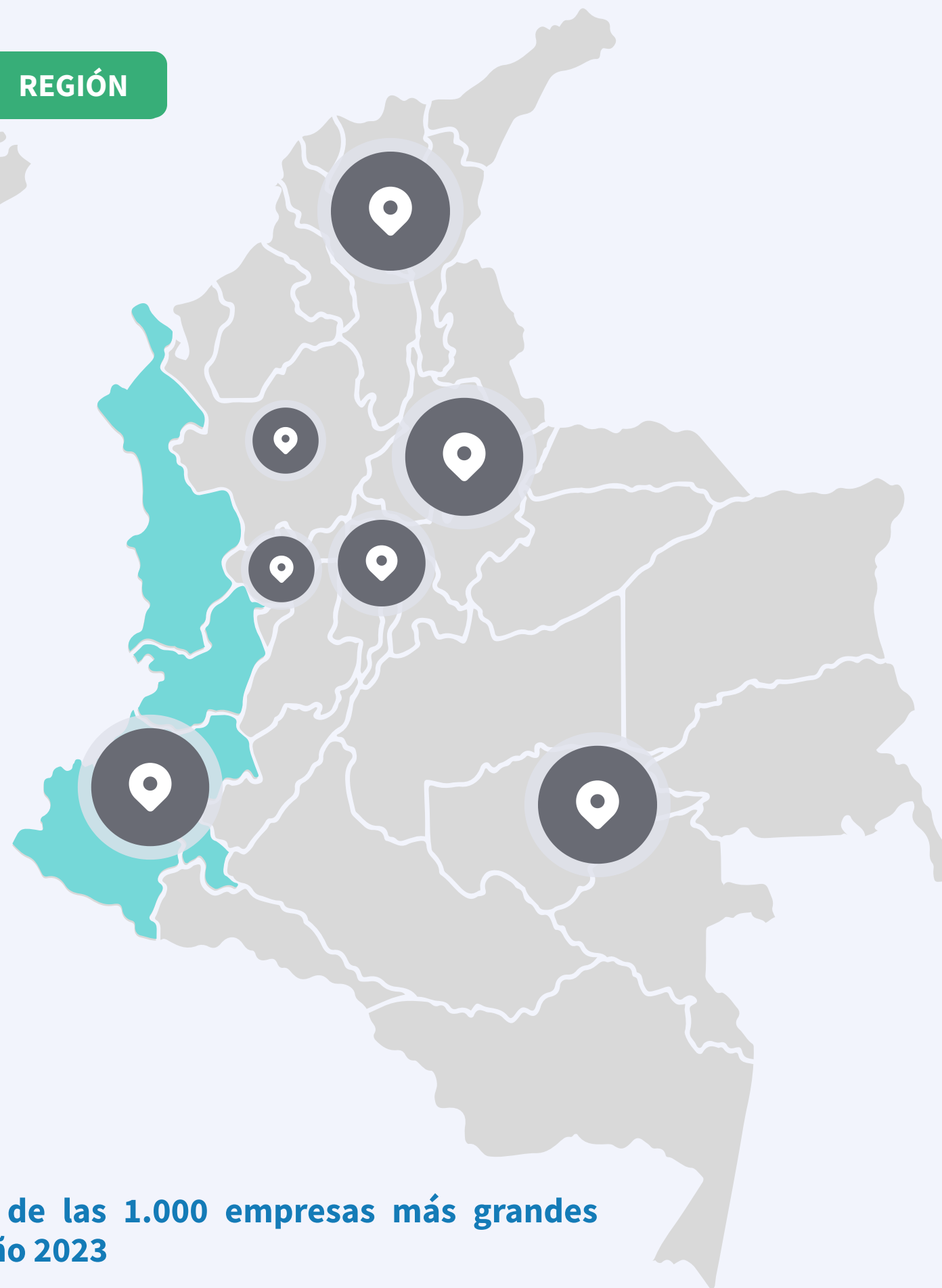
CONGLOMERADOS

SOSTENIBILIDAD

CONCLUSIONES

SECTOR

REGIÓN

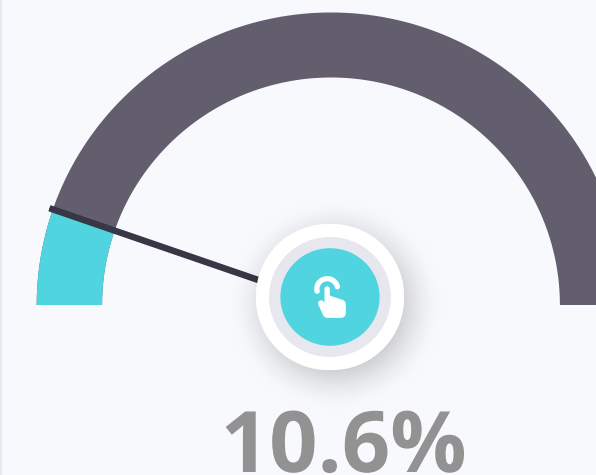


Distribución de las 1.000 empresas más grandes
por región año 2023

REGIÓN
Costa Pacífica

106
Sociedades

PARTICIPACIÓN



VARIACIÓN

-4



50 MÁS GRANDES

SITUACIÓN FINANCIERA

ESTADO DE
RESULTADO INTEGRAL

INDICADORES FINANCIEROS

DISTRIBUCIÓN

INGRESAN POR PRIMERA
VEZ

TOP 10 DEL SECTOR

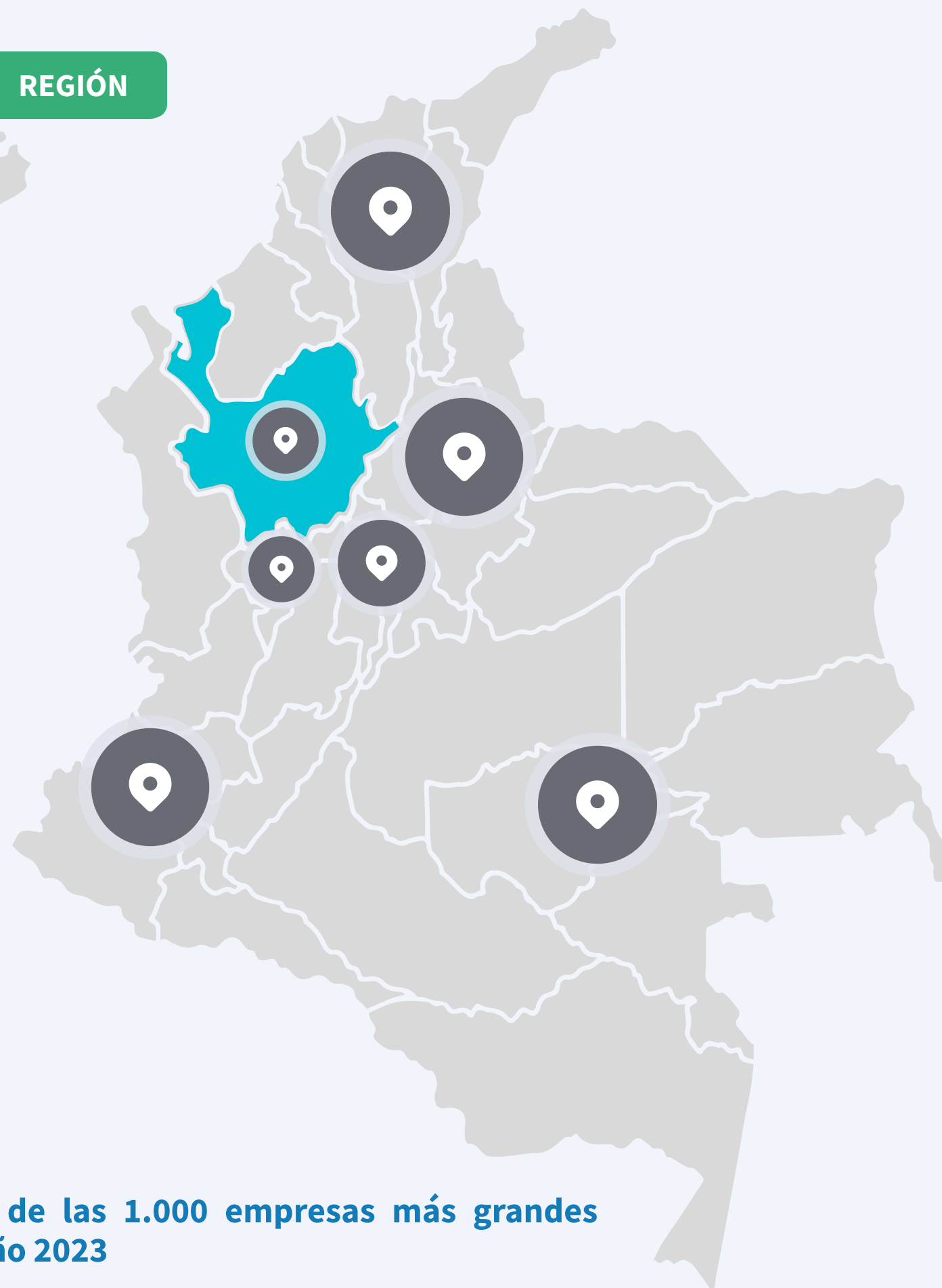
CONGLOMERADOS

SOSTENIBILIDAD

CONCLUSIONES

SECTOR

REGIÓN



REGIÓN
Antioquia

172
Sociedades

PARTICIPACIÓN



17.2%

VARIACIÓN
-13



Distribución de las 1.000 empresas más grandes
por región año 2023



50 MÁS GRANDES

SITUACIÓN FINANCIERA

ESTADO DE
RESULTADO INTEGRAL

INDICADORES FINANCIEROS

DISTRIBUCIÓN

INGRESAN POR PRIMERA
VEZ

TOP 10 DEL SECTOR

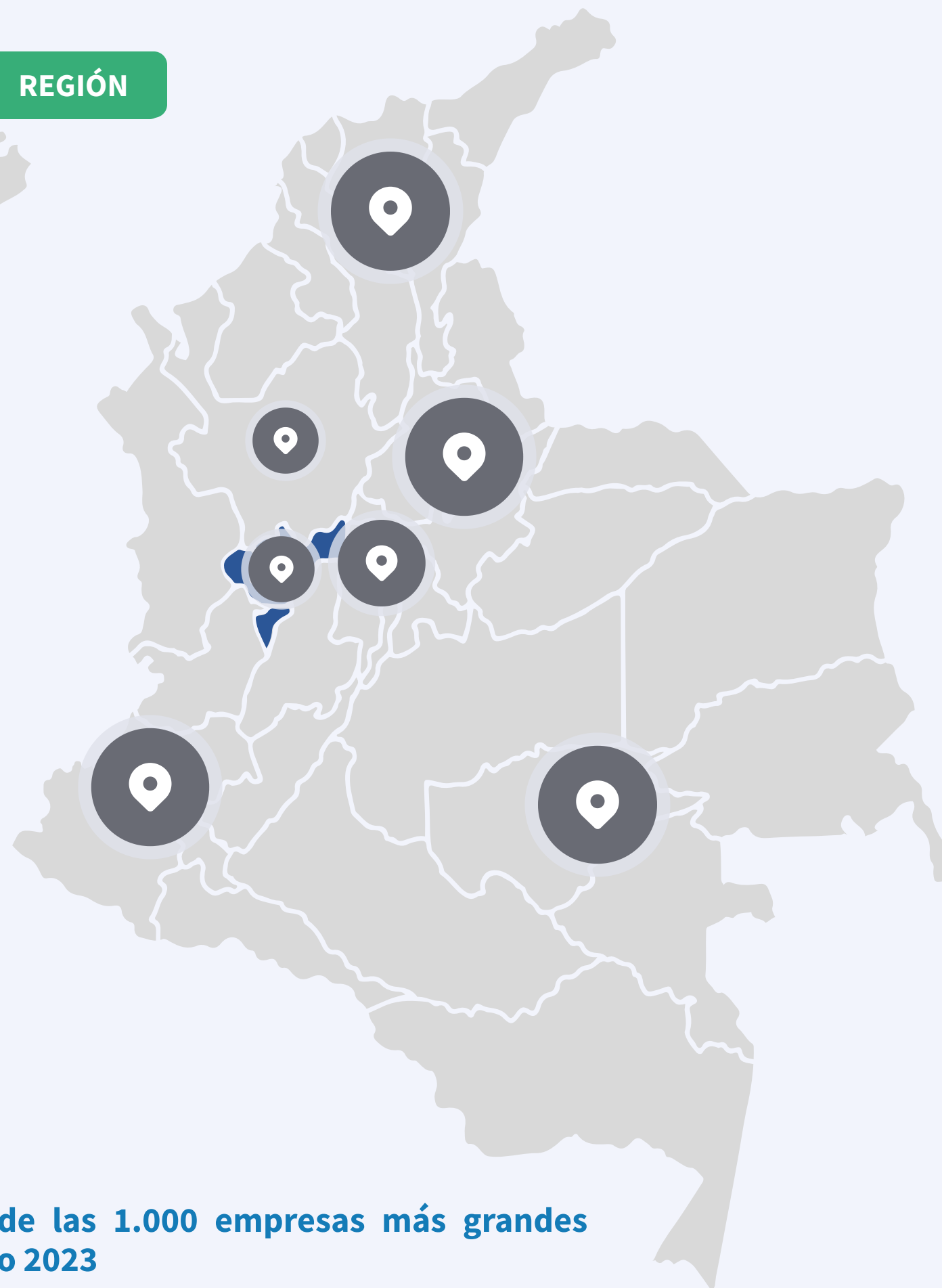
CONGLOMERADOS

SOSTENIBILIDAD

CONCLUSIONES

SECTOR

REGIÓN

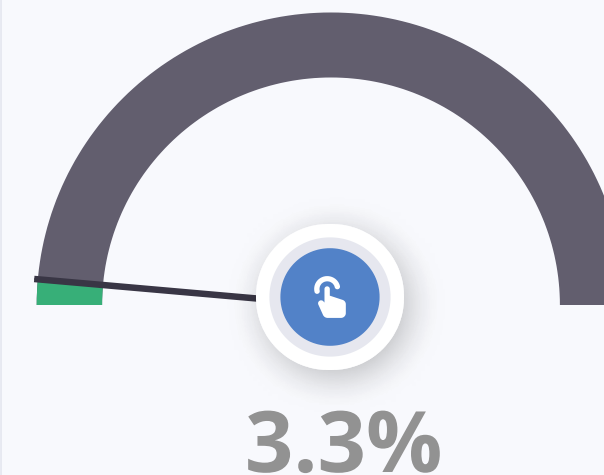


Distribución de las 1.000 empresas más grandes
por región año 2023

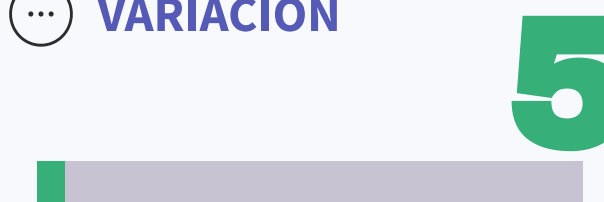
REGIÓN
Eje Cafetero

33
Sociedades

PARTICIPACIÓN



VARIACIÓN



1000
empresas
Más Grandes

50 MÁS GRANDES

SITUACIÓN FINANCIERA

ESTADO DE
RESULTADO INTEGRAL

INDICADORES FINANCIEROS

DISTRIBUCIÓN

INGRESAN POR PRIMERA
VEZ

TOP 10 DEL SECTOR

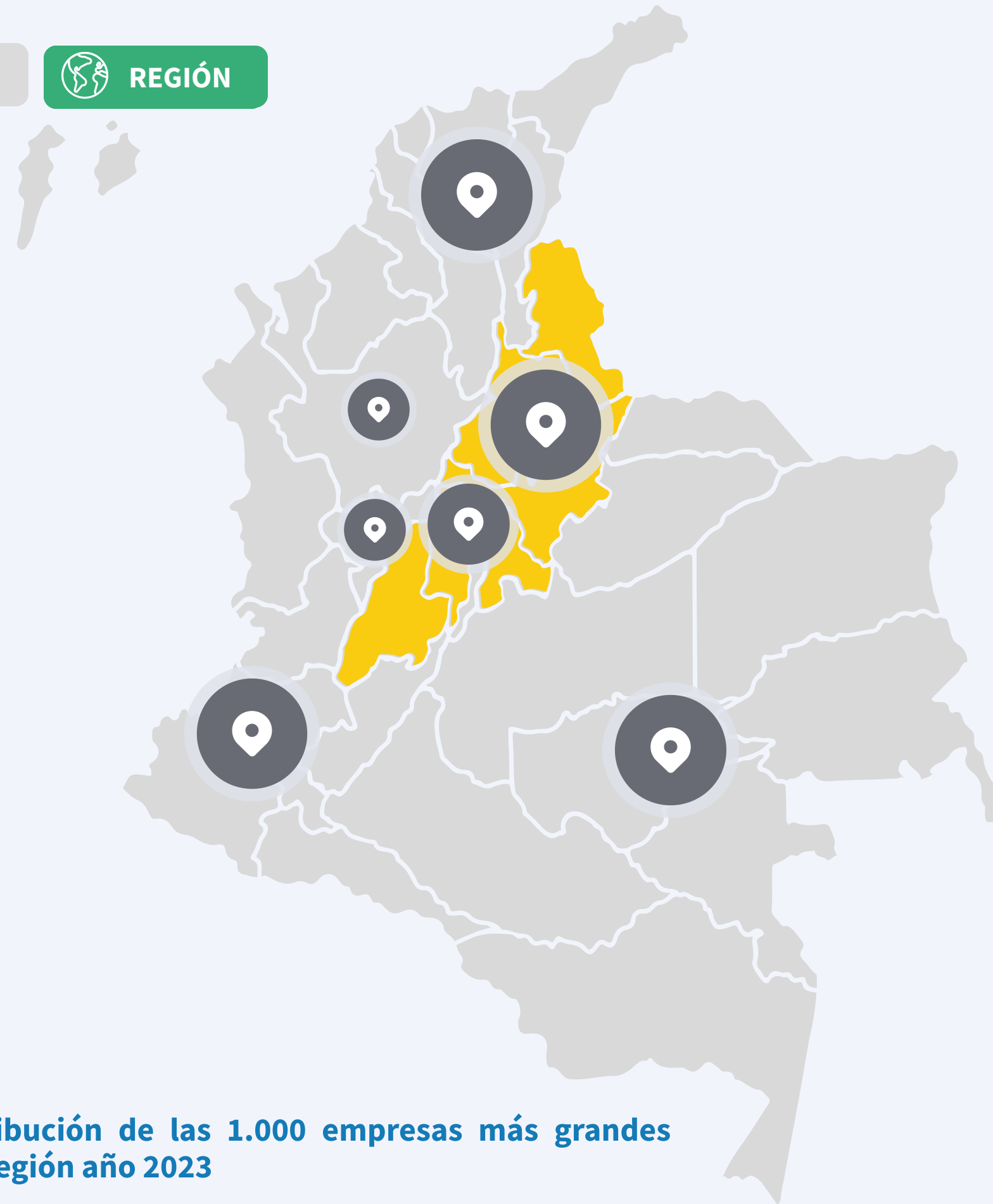
CONGLOMERADOS

SOSTENIBILIDAD

CONCLUSIONES

SECTOR

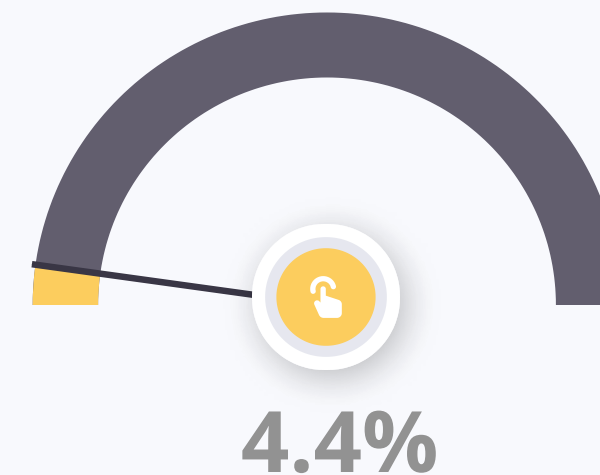
REGIÓN



REGIÓN
centro Oriente

44
Sociedades

PARTICIPACIÓN



VARIACIÓN

0



Distribución de las 1.000 empresas más grandes
por región año 2023



50 MÁS GRANDES

SITUACIÓN FINANCIERA

ESTADO DE
RESULTADO INTEGRAL

INDICADORES FINANCIEROS

DISTRIBUCIÓN

INGRESAN POR PRIMERA
VEZ

TOP 10 DEL SECTOR

CONGLOMERADOS

SOSTENIBILIDAD

CONCLUSIONES

SECTOR

REGIÓN



Distribución de las 1.000 empresas más grandes
por región año 2023

REGIÓN
Otros

12
Sociedades

PARTICIPACIÓN



1.2%

VARIACIÓN

1



50 MÁS GRANDES

SITUACIÓN FINANCIERA

ESTADO DE RESULTADO INTEGRAL

INDICADORES FINANCIEROS

DISTRIBUCIÓN

INGRESAN POR PRIMERA VEZ >

TOP 10 DEL SECTOR

CONGLOMERADOS >

SOSTENIBILIDAD

CONCLUSIONES >

SEARCH SUPERVISOR

SECTOR- REGIÓN

Sociedades nuevas por supervisor

Supervisor	cantidad
Superservicios	50
Supertransporte	49
Supersociedades	20
Supersalud	1



SOCIEDADES QUE INGRESAN POR PRIMERA VEZ AL LISTADO DE 1.000 EMPRESAS



50 MÁS GRANDES

SITUACIÓN FINANCIERA

ESTADO DE RESULTADO INTEGRAL

INDICADORES FINANCIEROS

DISTRIBUCIÓN

INGRESAN POR PRIMERA VEZ

TOP 10 DEL SECTOR

CONGLOMERADOS

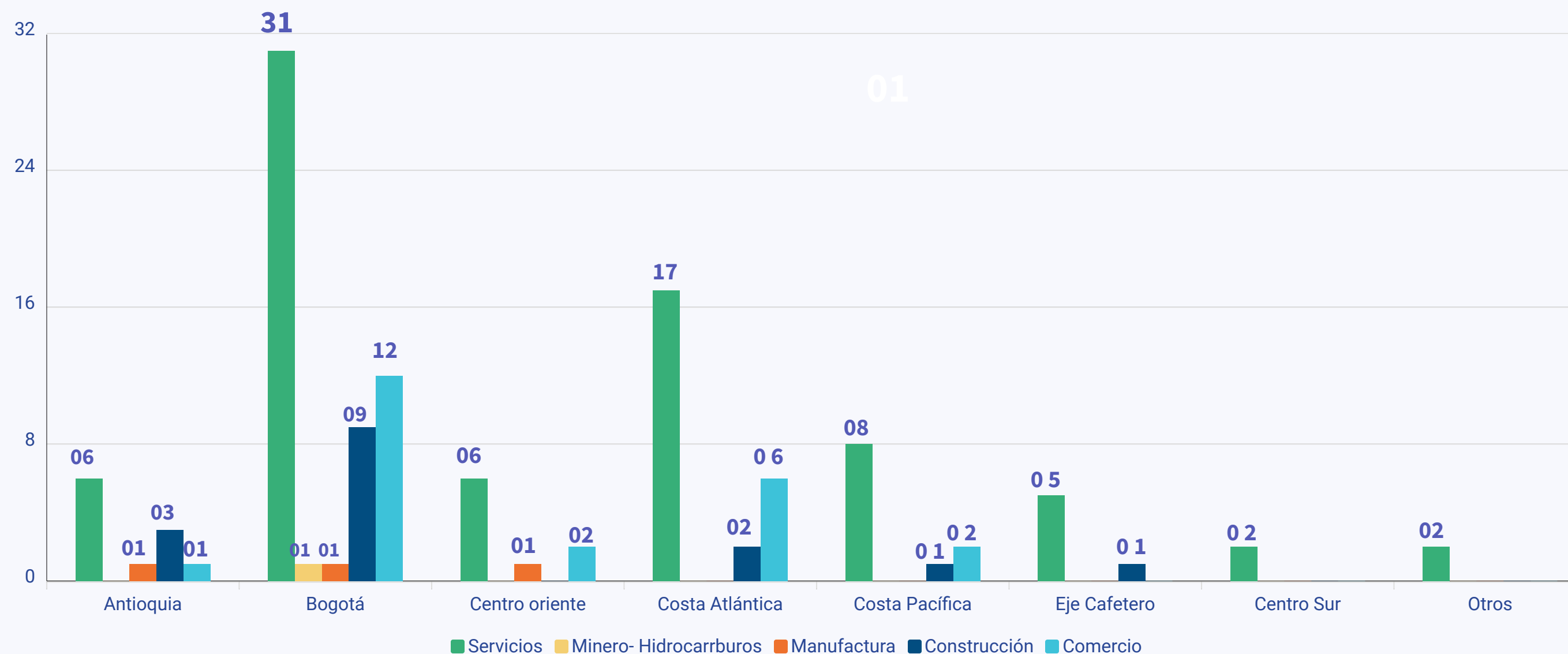
SOSTENIBILIDAD

CONCLUSIONES

SUPERVISOR

SECTOR-REGIÓN

Análisis regional y sectorial de las sociedades que ingresan por primera vez al listado de 1.000 empresas



SOCIEDADES QUE INGRESAN POR PRIMERA VEZ AL LISTADO DE 1.000 EMPRESAS

1000
empresas
Más Grandes

50 MÁS GRANDES

SITUACIÓN FINANCIERA

ESTADO DE RESULTADO INTEGRAL

INDICADORES FINANCIEROS

DISTRIBUCIÓN

INGRESAN POR PRIMERA VEZ

TOP 10 DEL SECTOR

CONGLOMERADOS

SOSTENIBILIDAD

CONCLUSIONES

COMERCIO

AGROPECUARIO

CONSTRUCCIÓN

MANUFACTURA

HIDROCARBUROS

SERVICIOS

COMERCIO

04	ORGANIZACIÓN TERPEL S.A.
07	D1 S.A.S
08	ALMACENES ÉXITO S A
12	JERONIMO MARTINS COLOMBIA SAS
14	COLOMBIANA DE COMERCIO SA
15	KOPPS COMMERCIAL S.A.S
18	PRIMAX COLOMBIA
20	SUPERTIENDAS Y DROGUERIAS OLIMPICA S.A
24	C.I. TRAFIGURA PETROLEUM COLOMBIA S.A.S,
28	SODIMAC COLOMBIA SA

INGRESOS OPERACIONALES
2023*

\$ 23,05

INGRESOS OPERACIONALES
2022*

\$ 23,60

Variación Porcentual

-2.4%



GANANCIAS

\$ 285,3 mil millones de pesos

TOP 10 SECTOR 1.000 EMPRESAS
*Cifras en billones de pesos



50 MÁS GRANDES

SITUACIÓN FINANCIERA

ESTADO DE RESULTADO INTEGRAL

INDICADORES FINANCIEROS

DISTRIBUCIÓN

INGRESAN POR PRIMERA VEZ

TOP 10 DEL SECTOR

CONGLOMERADOS

SOSTENIBILIDAD

CONCLUSIONES

COMERCIO

AGROPECUARIO

CONSTRUCCIÓN

MANUFACTURA

HIDROCARBUROS

SERVICIOS

COMERCIO

04	ORGANIZACIÓN TERPEL S.A.
07	D1 S.A.S
08	ALMACENES ÉXITO S A
12	JERONIMO MARTINS COLOMBIA SAS
14	COLOMBIANA DE COMERCIO SA
15	KOPPS COMMERCIAL S.A.S
18	PRIMAX COLOMBIA
20	SUPERTIENDAS Y DROGUERIAS OLIMPICA S.A
24	C.I. TRAFIGURA PETROLEUM COLOMBIA S.A.S,
28	SODIMAC COLOMBIA SA

INGRESOS OPERACIONALES
2023*

\$17,42

INGRESOS OPERACIONALES
2022*

\$ 13,96

Variación Porcentual

24.8%



GANANCIAS

\$ 294,6 mil millones de pesos

TOP 10 SECTOR 1.000 EMPRESAS
Ver Cifras en billones de pesos



50 MÁS GRANDES

SITUACIÓN FINANCIERA

ESTADO DE RESULTADO INTEGRAL

INDICADORES FINANCIEROS

DISTRIBUCIÓN

INGRESAN POR PRIMERA VEZ

TOP 10 DEL SECTOR

CONGLOMERADOS

SOSTENIBILIDAD

CONCLUSIONES

COMERCIO

AGROPECUARIO

CONSTRUCCIÓN

MANUFACTURA

HIDROCARBUROS

SERVICIOS

COMERCIO

04	ORGANIZACIÓN TERPEL S.A.
07	D1 S.A.S
08	ALMACENES ÉXITO S A
12	JERONIMO MARTINS COLOMBIA SAS
14	COLOMBIANA DE COMERCIO SA
15	KOPPS COMMERCIAL S.A.S
18	PRIMAX COLOMBIA
20	SUPERTIENDAS Y DROGUERIAS OLIMPICA S.A
24	C.I. TRAFIGURA PETROLEUM COLOMBIA S.A.S,
28	SODIMAC COLOMBIA SA

INGRESOS OPERACIONALES
2023*

\$ 15,73

INGRESOS OPERACIONALES
2022*

\$ 15,13

Variación Porcentual

4.0%



GANANCIAS

\$ 126,0 mil millones de pesos

TOP 10 SECTOR 1.000 EMPRESAS
Ver Cifras en billones de pesos



50 MÁS GRANDES

SITUACIÓN FINANCIERA

ESTADO DE RESULTADO INTEGRAL

INDICADORES FINANCIEROS

DISTRIBUCIÓN

INGRESAN POR PRIMERA VEZ

TOP 10 DEL SECTOR

CONGLOMERADOS

SOSTENIBILIDAD

CONCLUSIONES

COMERCIO

AGROPECUARIO

CONSTRUCCIÓN

MANUFACTURA

HIDROCARBUROS

SERVICIOS

COMERCIO

04	ORGANIZACIÓN TERPEL S.A.
07	D1 S.A.S
08	ALMACENES ÉXITO S A
12	JERONIMO MARTINS COLOMBIA SAS
14	COLOMBIANA DE COMERCIO SA
15	KOPPS COMMERCIAL S.A.S
18	PRIMAX COLOMBIA
20	SUPERTIENDAS Y DROGUERIAS OLIMPICA S.A
24	C.I. TRAFIGURA PETROLEUM COLOMBIA S.A.S,
28	SODIMAC COLOMBIA SA

INGRESOS OPERACIONALES
2023*

\$ 12,35

INGRESOS OPERACIONALES
2022*

\$ 8,63

Variación Porcentual

43.2%

Jerónimo
Martins

PÉRDIDAS

\$ 659,2 mil millones de pesos

TOP 10 SECTOR 1.000 EMPRESAS
Ver Cifras en billones de pesos



50 MÁS GRANDES

SITUACIÓN FINANCIERA

ESTADO DE RESULTADO INTEGRAL

INDICADORES FINANCIEROS

DISTRIBUCIÓN

INGRESAN POR PRIMERA VEZ

TOP 10 DEL SECTOR

CONGLOMERADOS

SOSTENIBILIDAD

CONCLUSIONES

COMERCIO

AGROPECUARIO

CONSTRUCCIÓN

MANUFACTURA

HIDROCARBUROS

SERVICIOS

COMERCIO

04	ORGANIZACIÓN TERPEL S.A.
07	D1 S.A.S
08	ALMACENES ÉXITO S A
12	JERONIMO MARTINS COLOMBIA SAS
14	COLOMBIANA DE COMERCIO SA
15	KOPPS COMMERCIAL S.A.S
18	PRIMAX COLOMBIA
20	SUPERTIENDAS Y DROGUERIAS OLIMPICA S.A
24	C.I. TRAFIGURA PETROLEUM COLOMBIA S.A.S,
28	SODIMAC COLOMBIA SA

INGRESOS OPERACIONALES
2023*

\$ 11,15

INGRESOS OPERACIONALES
2022*

\$ 11,14

Variación Porcentual

0.1%



GANANCIAS

\$ 276,3 mil millones de pesos



TOP 10 SECTOR 1.000 EMPRESAS

Ver Cifras en billones de pesos



50 MÁS GRANDES

SITUACIÓN FINANCIERA

ESTADO DE RESULTADO INTEGRAL

INDICADORES FINANCIEROS

DISTRIBUCIÓN

INGRESAN POR PRIMERA VEZ

TOP 10 DEL SECTOR

CONGLOMERADOS

SOSTENIBILIDAD

CONCLUSIONES

COMERCIO

AGROPECUARIO

CONSTRUCCIÓN

MANUFACTURA

HIDROCARBUROS

SERVICIOS

COMERCIO

04	ORGANIZACIÓN TERPEL S.A.
07	D1 S.A.S
08	ALMACENES ÉXITO S A
12	JERONIMO MARTINS COLOMBIA SAS
14	COLOMBIANA DE COMERCIO SA
15	KOPPS COMMERCIAL S.A.S
18	PRIMAX COLOMBIA
20	SUPERTIENDAS Y DROGUERIAS OLIMPICA S.A
24	C.I. TRAFIGURA PETROLEUM COLOMBIA S.A.S,
28	SODIMAC COLOMBIA SA

INGRESOS OPERACIONALES
2023*

\$ 10,79

INGRESOS OPERACIONALES
2022*

\$ 9,66

Variación Porcentual

11.8%

KOPP'S

Orgullosamente parte de ABInBev

GANANCIAS

\$ 940,5 mil millones de pesos



TOP 10 SECTOR 1.000 EMPRESAS

Ver Cifras en billones de pesos



50 MÁS GRANDES

SITUACIÓN FINANCIERA

ESTADO DE RESULTADO INTEGRAL

INDICADORES FINANCIEROS

DISTRIBUCIÓN

INGRESAN POR PRIMERA VEZ

TOP 10 DEL SECTOR

CONGLOMERADOS

SOSTENIBILIDAD

CONCLUSIONES

COMERCIO

AGROPECUARIO

CONSTRUCCIÓN

MANUFACTURA

HIDROCARBUROS

SERVICIOS

COMERCIO

04	ORGANIZACIÓN TERPEL S.A.
07	D1 S.A.S
08	ALMACENES ÉXITO S A
12	JERONIMO MARTINS COLOMBIA SAS
14	COLOMBIANA DE COMERCIO SA
15	KOPPS COMMERCIAL S.A.S
18	PRIMAX COLOMBIA
20	SUPERTIENDAS Y DROGUERIAS OLIMPICA S.A
24	C.I. TRAFIGURA PETROLEUM COLOMBIA S.A.S,
28	SODIMAC COLOMBIA SA

INGRESOS OPERACIONALES
2023*

\$ 9,05

INGRESOS OPERACIONALES
2022*

\$ 7,72

Variación Porcentual

17.2%



PRIMAX

GANANCIAS

\$ 88,1 mil millones de pesos

TOP 10 SECTOR 1.000 EMPRESAS
Ver Cifras en billones de pesos



50 MÁS GRANDES

SITUACIÓN FINANCIERA

ESTADO DE RESULTADO INTEGRAL

INDICADORES FINANCIEROS

DISTRIBUCIÓN

INGRESAN POR PRIMERA VEZ

TOP 10 DEL SECTOR

CONGLOMERADOS

SOSTENIBILIDAD

CONCLUSIONES

COMERCIO

AGROPECUARIO

CONSTRUCCIÓN

MANUFACTURA

HIDROCARBUROS

SERVICIOS

COMERCIO

04	ORGANIZACIÓN TERPEL S.A.
07	D1 S.A.S
08	ALMACENES ÉXITO S A
12	JERONIMO MARTINS COLOMBIA SAS
14	COLOMBIANA DE COMERCIO SA
15	KOPPS COMMERCIAL S.A.S
18	PRIMAX COLOMBIA
20	SUPERTIENDAS Y DROGUERIAS OLIMPICA S.A
24	C.I. TRAFIGURA PETROLEUM COLOMBIA S.A.S,
28	SODIMAC COLOMBIA SA

INGRESOS OPERACIONALES
2023*

\$ 7,88

INGRESOS OPERACIONALES
2022*

\$ 7,78

Variación Porcentual

1.3%



GANANCIAS

\$ 52,2 mil millones de pesos

TOP 10 SECTOR 1.000 EMPRESAS
Ver Cifras en billones de pesos



50 MÁS GRANDES

SITUACIÓN FINANCIERA

ESTADO DE RESULTADO INTEGRAL

INDICADORES FINANCIEROS

DISTRIBUCIÓN

INGRESAN POR PRIMERA VEZ

TOP 10 DEL SECTOR

CONGLOMERADOS

SOSTENIBILIDAD

CONCLUSIONES

COMERCIO

AGROPECUARIO

CONSTRUCCIÓN

MANUFACTURA

HIDROCARBUROS

SERVICIOS

COMERCIO

04	ORGANIZACIÓN TERPEL S.A.
07	D1 S.A.S
08	ALMACENES EXITO S A
12	JERONIMO MARTINS COLOMBIA SAS
14	COLOMBIANA DE COMERCIO SA
15	KOPPS COMMERCIAL S.A.S
18	PRIMAX COLOMBIA
20	SUPERTIENDAS Y DROGUERIAS OLIMPICA S.A
24	C.I. TRAFIGURA PETROLEUM COLOMBIA S.A.S,
28	SODIMAC COLOMBIA SA

INGRESOS OPERACIONALES
2023*

\$ 6,33

INGRESOS OPERACIONALES
2022*

\$ 6,57

Variación Porcentual

-3.6%

TRAFIGURA

GANANCIAS

\$ 2,3 mil millones de pesos

TOP 10 SECTOR 1.000 EMPRESAS
Ver Cifras en billones de pesos



50 MÁS GRANDES

SITUACIÓN FINANCIERA

ESTADO DE RESULTADO INTEGRAL

INDICADORES FINANCIEROS

DISTRIBUCIÓN

INGRESAN POR PRIMERA VEZ

TOP 10 DEL SECTOR

CONGLOMERADOS

SOSTENIBILIDAD

CONCLUSIONES

COMERCIO

AGROPECUARIO

CONSTRUCCIÓN

MANUFACTURA

HIDROCARBUROS

SERVICIOS

COMERCIO

04	ORGANIZACIÓN TERPEL S.A.
07	D1 S.A.S
08	ALMACENES ÉXITO S A
12	JERONIMO MARTINS COLOMBIA SAS
14	COLOMBIANA DE COMERCIO SA
15	KOPPS COMMERCIAL S.A.S
18	PRIMAX COLOMBIA
20	SUPERTIENDAS Y DROGUERIAS OLIMPICA S.A
24	C.I. TRAFIGURA PETROLEUM COLOMBIA S.A.S,
28	SODIMAC COLOMBIA SA

INGRESOS OPERACIONALES
2023*

\$ 5,77

INGRESOS OPERACIONALES
2022*

\$ 5,99

Variación Porcentual

-3.7%

SODIMAC
HOMECENTER

GANANCIAS

\$ 306,7 mil millones de pesos

TOP 10 SECTOR 1.000 EMPRESAS
Ver Cifras en billones de pesos



50 MÁS GRANDES

SITUACIÓN FINANCIERA

ESTADO DE RESULTADO INTEGRAL

INDICADORES FINANCIEROS

DISTRIBUCIÓN

INGRESAN POR PRIMERA VEZ

TOP 10 DEL SECTOR

CONGLOMERADOS

SOSTENIBILIDAD

CONCLUSIONES

COMERCIO

AGROPECUARIO

CONSTRUCCIÓN

MANUFACTURA

HIDROCARBUROS

SERVICIOS

AGROPECUARIO

92	AVSA SA
112	C.I. SUNSHINE BOUQUET S.A.S.
170	AVIDESA DE OCCIDENTE S.A
250	OPERADORA AVICOLA COLOMBIA S.A.S.
262	INCUBADORA SANTANDER S.A.
390	AVICOLA LOS CAMBULOS S.A
408	AGROPECUARIA ALIAR S.A.
431	DISTRAVES S.A.S
433	AVICOLA EL MADROÑO SA
473	AGRO AVÍCOLA SAN MARINO S.A

INGRESOS OPERACIONALES
2023*

\$ 2,22

INGRESOS OPERACIONALES
2022*

\$ 2,11

Variación Porcentual

5.3%



GANANCIAS
\$ 80,6 mil millones de pesos

TOP 10 SECTOR 1.000 EMPRESAS
Ver Cifras en billones de pesos



50 MÁS GRANDES

SITUACIÓN FINANCIERA

ESTADO DE RESULTADO INTEGRAL

INDICADORES FINANCIEROS

DISTRIBUCIÓN

INGRESAN POR PRIMERA VEZ

TOP 10 DEL SECTOR

CONGLOMERADOS

SOSTENIBILIDAD

CONCLUSIONES

COMERCIO

AGROPECUARIO

CONSTRUCCIÓN

MANUFACTURA

HIDROCARBUROS

SERVICIOS

AGROPECUARIO

92 AVSA SA

112 C.I. SUNSHINE BOUQUET S.A.S.

170 AVIDESA DE OCCIDENTE S.A

250 OPERADORA AVICOLA COLOMBIA S.A.S.

262 INCUBADORA SANTANDER S.A.

390 AVICOLA LOS CAMBULOS S.A

408 AGROPECUARIA ALIAR S.A.

431 DISTRAVES S.A.S

433 AVICOLA EL MADROÑO SA

473 AGRO AVÍCOLA SAN MARINO S.A

INGRESOS OPERACIONALES
2023*

\$ 1.95

INGRESOS OPERACIONALES
2022*

\$ 1,61

Variación Porcentual

21.0%



GANANCIAS

\$ 23,9 mil millones de pesos

TOP 10 SECTOR 1.000 EMPRESAS
Ver Cifras en billones de pesos



50 MÁS GRANDES

SITUACIÓN FINANCIERA

ESTADO DE RESULTADO INTEGRAL

INDICADORES FINANCIEROS

DISTRIBUCIÓN

INGRESAN POR PRIMERA VEZ

TOP 10 DEL SECTOR

CONGLOMERADOS

SOSTENIBILIDAD

CONCLUSIONES

COMERCIO

AGROPECUARIO

CONSTRUCCIÓN

MANUFACTURA

HIDROCARBUROS

SERVICIOS

AGROPECUARIO

92	AVSA SA
112	C.I. SUNSHINE BOUQUET S.A.S.
170	AVIDESA DE OCCIDENTE S.A
250	OPERADORA AVICOLA COLOMBIA S.A.S.
262	INCUBADORA SANTANDER S.A.
390	AVICOLA LOS CAMBULOS S.A
408	AGROPECUARIA ALIAR S.A.
431	DISTRAVES S.A.S
433	AVICOLA EL MADROÑO SA
473	AGRO AVÍCOLA SAN MARINO S.A

INGRESOS OPERACIONALES
2023*

\$ 1,37

INGRESOS OPERACIONALES
2022*

\$ 1,22

Variación Porcentual

12.5%



GANANCIAS

\$ 41,3 mil millones de pesos

TOP 10 SECTOR 1.000 EMPRESAS
Ver Cifras en billones de pesos



50 MÁS GRANDES

SITUACIÓN FINANCIERA

ESTADO DE RESULTADO INTEGRAL

INDICADORES FINANCIEROS

DISTRIBUCIÓN

INGRESAN POR PRIMERA VEZ

TOP 10 DEL SECTOR

CONGLOMERADOS

SOSTENIBILIDAD

CONCLUSIONES

COMERCIO

AGROPECUARIO

CONSTRUCCIÓN

MANUFACTURA

HIDROCARBUROS

SERVICIOS

AGROPECUARIO

92	AVSA SA
112	C.I. SUNSHINE BOUQUET S.A.S.
170	AVIDESA DE OCCIDENTE S.A
250	OPERADORA AVICOLA COLOMBIA S.A.S.
262	INCUBADORA SANTANDER S.A.
390	AVICOLA LOS CAMBULOS S.A
408	AGROPECUARIA ALIAR S.A.
431	DISTRAVES S.A.S
433	AVICOLA EL MADROÑO SA
473	AGRO AVÍCOLA SAN MARINO S.A

INGRESOS OPERACIONALES
2023*

\$ 1,02

INGRESOS OPERACIONALES
2022*

\$ 0,95

Variación Porcentual

7.8%

Operadora
avicola
Colombia s.a.s

GANANCIAS

\$ 7,7 mil millones de pesos

TOP 10 SECTOR 1.000 EMPRESAS
Ver Cifras en billones de pesos



50 MÁS GRANDES

SITUACIÓN FINANCIERA

ESTADO DE RESULTADO INTEGRAL

INDICADORES FINANCIEROS

DISTRIBUCIÓN

INGRESAN POR PRIMERA VEZ

TOP 10 DEL SECTOR

CONGLOMERADOS

SOSTENIBILIDAD

CONCLUSIONES

COMERCIO

AGROPECUARIO

CONSTRUCCIÓN

MANUFACTURA

HIDROCARBUROS

SERVICIOS

AGROPECUARIO

92	AVSA SA
112	C.I. SUNSHINE BOUQUET S.A.S.
170	AVIDESA DE OCCIDENTE S.A
250	OPERADORA AVICOLA COLOMBIA S.A.S.
262	INCUBADORA SANTANDER S.A.
390	AVICOLA LOS CAMBULOS S.A
408	AGROPECUARIA ALIAR S.A.
431	DISTRAVES S.A.S
433	AVICOLA EL MADROÑO SA
473	AGRO AVÍCOLA SAN MARINO S.A

INGRESOS OPERACIONALES
2023*

\$ 0,99

INGRESOS OPERACIONALES
2022*

\$ 0,77

Variación Porcentual

28.4%



GANANCIAS

\$ 57,1 mil millones de pesos

TOP 10 SECTOR 1.000 EMPRESAS
Ver Cifras en billones de pesos



50 MÁS GRANDES

SITUACIÓN FINANCIERA

ESTADO DE RESULTADO INTEGRAL

INDICADORES FINANCIEROS

DISTRIBUCIÓN

INGRESAN POR PRIMERA VEZ

TOP 10 DEL SECTOR

CONGLOMERADOS

SOSTENIBILIDAD

CONCLUSIONES

COMERCIO

AGROPECUARIO

CONSTRUCCIÓN

MANUFACTURA

HIDROCARBUROS

SERVICIOS

AGROPECUARIO

92	AVSA SA
112	C.I. SUNSHINE BOUQUET S.A.S.
170	AVIDESA DE OCCIDENTE S.A
250	OPERADORA AVICOLA COLOMBIA S.A.S.
262	INCUBADORA SANTANDER S.A.
390	AVICOLA LOS CAMBULOS S.A
408	AGROPECUARIA ALIAR S.A.
431	DISTRAVES S.A.S
433	AVICOLA EL MADROÑO SA
473	AGRO AVÍCOLA SAN MARINO S.A

INGRESOS OPERACIONALES
2023*

\$ 0,75

INGRESOS OPERACIONALES
2022*

\$ 0,71

Variación Porcentual

5.6%



GANANCIAS

\$ 4,6 mil millones de pesos

TOP 10 SECTOR 1.000 EMPRESAS
Ver Cifras en billones de pesos



50 MÁS GRANDES

SITUACIÓN FINANCIERA

ESTADO DE RESULTADO INTEGRAL

INDICADORES FINANCIEROS

DISTRIBUCIÓN

INGRESAN POR PRIMERA VEZ

TOP 10 DEL SECTOR

CONGLOMERADOS

SOSTENIBILIDAD

CONCLUSIONES

COMERCIO

AGROPECUARIO

CONSTRUCCIÓN

MANUFACTURA

HIDROCARBUROS

SERVICIOS

AGROPECUARIO

92	AVSA SA
112	C.I. SUNSHINE BOUQUET S.A.S.
170	AVIDESA DE OCCIDENTE S.A
250	OPERADORA AVICOLA COLOMBIA S.A.S.
262	INCUBADORA SANTANDER S.A.
390	AVICOLA LOS CAMBULOS S.A
408	AGROPECUARIA AGUIAR S.A.
431	DISTRAVES S.A.S
433	AVICOLA EL MADROÑO SA
473	AGRO AVÍCOLA SAN MARINO S.A

INGRESOS OPERACIONALES
2023*

\$ 0,71

INGRESOS OPERACIONALES
2022*

\$ 0,72

Variación Porcentual

-1.8%



PÉRDIDAS

\$ 40,9 mil millones de pesos



TOP 10 SECTOR 1.000 EMPRESAS

Ver Cifras en billones de pesos



50 MÁS GRANDES

SITUACIÓN FINANCIERA

ESTADO DE RESULTADO INTEGRAL

INDICADORES FINANCIEROS

DISTRIBUCIÓN

INGRESAN POR PRIMERA VEZ

TOP 10 DEL SECTOR

CONGLOMERADOS

SOSTENIBILIDAD

CONCLUSIONES

COMERCIO

AGROPECUARIO

CONSTRUCCIÓN

MANUFACTURA

HIDROCARBUROS

SERVICIOS

AGROPECUARIO

92	AVSA SA
112	C.I. SUNSHINE BOUQUET S.A.S.
170	AVIDESA DE OCCIDENTE S.A
250	OPERADORA AVICOLA COLOMBIA S.A.S.
262	INCUBADORA SANTANDER S.A.
390	AVICOLA LOS CAMBULOS S.A
408	AGROPECUARIA ALIAR S.A.
431	DISTRAVES S.A.S
433	AVICOLA EL MADROÑO SA
473	AGRO AVÍCOLA SAN MARINO S.A

INGRESOS OPERACIONALES
2023*

\$ 0,68

INGRESOS OPERACIONALES
2022*

\$ 0,62

Variación Porcentual

9.5%

Distraves

GANANCIAS

\$ 17,2 mil millones de pesos

TOP 10 SECTOR 1.000 EMPRESAS
Ver Cifras en billones de pesos



50 MÁS GRANDES

SITUACIÓN FINANCIERA

ESTADO DE RESULTADO INTEGRAL

INDICADORES FINANCIEROS

DISTRIBUCIÓN

INGRESAN POR PRIMERA VEZ

TOP 10 DEL SECTOR

CONGLOMERADOS

SOSTENIBILIDAD

CONCLUSIONES

COMERCIO

AGROPECUARIO

CONSTRUCCIÓN

MANUFACTURA

HIDROCARBUROS

SERVICIOS

AGROPECUARIO

92	AVSA SA
112	C.I. SUNSHINE BOUQUET S.A.S.
170	AVIDESA DE OCCIDENTE S.A
250	OPERADORA AVICOLA COLOMBIA S.A.S.
262	INCUBADORA SANTANDER S.A.
390	AVICOLA LOS CAMBULOS S.A
408	AGROPECUARIA ALIAR S.A.
431	DISTRAVES S.A.S
433	AVICOLA EL MADROÑO SA
473	AGRO AVÍCOLA SAN MARINO S.A

INGRESOS OPERACIONALES
2023*

\$ 0,68

INGRESOS OPERACIONALES
2022*

\$ 0,64

Variación Porcentual

5.1%



GANANCIAS

\$ 13,7 mil millones de pesos



TOP 10 SECTOR 1.000 EMPRESAS

Ver Cifras en billones de pesos



50 MÁS GRANDES

SITUACIÓN FINANCIERA

ESTADO DE RESULTADO INTEGRAL

INDICADORES FINANCIEROS

DISTRIBUCIÓN

INGRESAN POR PRIMERA VEZ

TOP 10 DEL SECTOR

CONGLOMERADOS

SOSTENIBILIDAD

CONCLUSIONES

COMERCIO

AGROPECUARIO

CONSTRUCCIÓN

MANUFACTURA

HIDROCARBUROS

SERVICIOS

AGROPECUARIO

92	AVSA SA
112	C.I. SUNSHINE BOUQUET S.A.S.
170	AVIDESA DE OCCIDENTE S.A
250	OPERADORA AVICOLA COLOMBIA S.A.S.
262	INCUBADORA SANTANDER S.A.
390	AVICOLA LOS CAMBULOS S.A
408	AGROPECUARIA ALIAR S.A.
431	DISTRAVES S.A.S
433	AVICOLA EL MADROÑO SA
473	AGRO AVÍCOLA SAN MARINO S.A

INGRESOS OPERACIONALES
2023*

\$ 0,62

INGRESOS OPERACIONALES
2022*

\$ 0,53

Variación Porcentual

16.6%



GANANCIAS

\$ 11,7 mil millones de pesos

TOP 10 SECTOR 1.000 EMPRESAS
Ver Cifras en billones de pesos



50 MÁS GRANDES

SITUACIÓN FINANCIERA

ESTADO DE RESULTADO INTEGRAL

INDICADORES FINANCIEROS

DISTRIBUCIÓN

INGRESAN POR PRIMERA VEZ

TOP 10 DEL SECTOR

CONGLOMERADOS

SOSTENIBILIDAD

CONCLUSIONES

COMERCIO

AGROPECUARIO

CONSTRUCCIÓN

MANUFACTURA

HIDROCARBUROS

SERVICIOS

CONSTRUCCIÓN

113	AMARILO SAS
166	METRO LINEA 1 SAS
215	CONCESIONARIA VIAL UNIÓN DEL SUR SAS
264	CONCESIONARIA VIAL ANDINA S.A.S
275	AUTOPISTAS DEL NORDESTE SAS
297	CONSTRUCTORA CAPITAL BOGOTA SAS
304	CONSTRUCCIONES EL CONDOR S.A
314	CONCESIONARIA VIAL DEL ORIENTE SAS
360	CONSTRUCTORA CONCRETO S.A.
383	CONCESION PACIFICO TRES SAS

INGRESOS OPERACIONALES
2023*

\$ 1,92

INGRESOS OPERACIONALES
2022*

\$ 1,20

Variación Porcentual

60.2%

AMARILO

GANANCIAS
\$ 30,5 mil millones de pesos

1000
empresas
Más Grandes



TOP 10 SECTOR 1.000 EMPRESAS

Ver Cifras en billones de pesos

50 MÁS GRANDES

SITUACIÓN FINANCIERA

ESTADO DE RESULTADO INTEGRAL

INDICADORES FINANCIEROS

DISTRIBUCIÓN

INGRESAN POR PRIMERA VEZ

TOP 10 DEL SECTOR

CONGLOMERADOS

SOSTENIBILIDAD

CONCLUSIONES

COMERCIO

AGROPECUARIO

CONSTRUCCIÓN

MANUFACTURA

HIDROCARBUROS

SERVICIOS

CONSTRUCCIÓN

113	AMARILO SAS
166	METRO LINEA 1 SAS
215	CONCESIONARIA VIAL UNIÓN DEL SUR SAS
264	CONCESIONARIA VIAL ANDINA S.A.S
275	AUTOPISTAS DEL NORDESTE SAS
297	CONSTRUCTORA CAPITAL BOGOTA SAS
304	CONSTRUCCIONES EL CONDOR S.A
314	CONCESIONARIA VIAL DEL ORIENTE SAS
360	CONSTRUCTORA CONCONCRETO S.A.
383	CONCESION PACIFICO TRES SAS

INGRESOS OPERACIONALES
2023*

\$ 1,41

INGRESOS OPERACIONALES
2022*

\$ 0,29

Variación Porcentual

375.7%



GANANCIAS
\$ 247,5 mil millones de pesos



TOP 10 SECTOR 1.000 EMPRESAS

Ver Cifras en billones de pesos

50 MÁS GRANDES

SITUACIÓN FINANCIERA

ESTADO DE RESULTADO INTEGRAL

INDICADORES FINANCIEROS

DISTRIBUCIÓN

INGRESAN POR PRIMERA VEZ

TOP 10 DEL SECTOR

CONGLOMERADOS

SOSTENIBILIDAD

CONCLUSIONES

COMERCIO

AGROPECUARIO

CONSTRUCCIÓN

MANUFACTURA

HIDROCARBUROS

SERVICIOS

CONSTRUCCIÓN

113	AMARILO SAS
166	METRO LINEA 1 SAS
215	CONCESIONARIA VIAL UNIÓN DEL SUR SAS
264	CONCESIONARIA VIAL ANDINA S.A.S
275	AUTOPISTAS DEL NORDESTE SAS
297	CONSTRUCTORA CAPITAL BOGOTA SAS
304	CONSTRUCCIONES EL CONDOR S.A
314	CONCESIONARIA VIAL DEL ORIENTE SAS
360	CONSTRUCTORA CONCONCRETO S.A.
383	CONCESION PACIFICO TRES SAS

INGRESOS OPERACIONALES
2023*

\$ 1,16

INGRESOS OPERACIONALES
2022*

\$1,26

Variación Porcentual

-7.7%



GANANCIAS
\$ 232,7 mil millones de pesos



TOP 10 SECTOR 1.000 EMPRESAS
Ver Cifras en billones de pesos

50 MÁS GRANDES

SITUACIÓN FINANCIERA

ESTADO DE RESULTADO INTEGRAL

INDICADORES FINANCIEROS

DISTRIBUCIÓN

INGRESAN POR PRIMERA VEZ

TOP 10 DEL SECTOR

CONGLOMERADOS

SOSTENIBILIDAD

CONCLUSIONES

COMERCIO

AGROPECUARIO

CONSTRUCCIÓN

MANUFACTURA

HIDROCARBUROS

SERVICIOS

CONSTRUCCIÓN

113	AMARILO SAS
166	METRO LINEA 1 SAS
215	CONCESIONARIA VIAL UNIÓN DEL SUR SAS
264	CONCESIONARIA VIAL ANDINA S.A.S
275	AUTOPISTAS DEL NORDESTE SAS
297	CONSTRUCTORA CAPITAL BOGOTA SAS
304	CONSTRUCCIONES EL CONDOR S.A
314	CONCESIONARIA VIAL DEL ORIENTE SAS
360	CONSTRUCTORA CONCRETO S.A.
383	CONCESION PACIFICO TRES SAS

INGRESOS OPERACIONALES
2023*

\$ 0,98

INGRESOS OPERACIONALES
2022*

\$ 1,47

Variación Porcentual

-33.7%



GANANCIAS
Sin registro de ganancias



TOP 10 SECTOR 1.000 EMPRESAS

Ver Cifras en billones de pesos

50 MÁS GRANDES

SITUACIÓN FINANCIERA

ESTADO DE RESULTADO INTEGRAL

INDICADORES FINANCIEROS

DISTRIBUCIÓN

INGRESAN POR PRIMERA VEZ

TOP 10 DEL SECTOR

CONGLOMERADOS

SOSTENIBILIDAD

CONCLUSIONES

COMERCIO

AGROPECUARIO

CONSTRUCCIÓN

MANUFACTURA

HIDROCARBUROS

SERVICIOS

CONSTRUCCIÓN

113	AMARILO SAS
166	METRO LINEA 1 SAS
215	CONCESIONARIA VIAL UNIÓN DEL SUR SAS
264	CONCESIONARIA VIAL ANDINA S.A.S
275	AUTOPISTAS DEL NORDESTE SAS
297	CONSTRUCTORA CAPITAL BOGOTA SAS
304	CONSTRUCCIONES EL CONDOR S.A
314	CONCESIONARIA VIAL DEL ORIENTE SAS
360	CONSTRUCTORA CONCONCRETO S.A.
383	CONCESION PACIFICO TRES SAS

INGRESOS OPERACIONALES
2023*

\$ 0,95

INGRESOS OPERACIONALES
2022*

\$ 0,90

Variación Porcentual

6.2%



GANANCIAS
\$ 16,5 mil millones de pesos



TOP 10 SECTOR 1.000 EMPRESAS

Ver Cifras en billones de pesos

50 MÁS GRANDES

SITUACIÓN FINANCIERA

ESTADO DE RESULTADO INTEGRAL

INDICADORES FINANCIEROS

DISTRIBUCIÓN

INGRESAN POR PRIMERA VEZ

TOP 10 DEL SECTOR

CONGLOMERADOS

SOSTENIBILIDAD

CONCLUSIONES

COMERCIO

AGROPECUARIO

CONSTRUCCIÓN

MANUFACTURA

HIDROCARBUROS

SERVICIOS

CONSTRUCCIÓN

113	AMARILO SAS
166	METRO LINEA 1 SAS
215	CONCESIONARIA VIAL UNIÓN DEL SUR SAS
264	CONCESIONARIA VIAL ANDINA S.A.S
275	AUTOPISTAS DEL NORDESTE SAS
297	CONSTRUCTORA CAPITAL BOGOTA SAS
304	CONSTRUCCIONES EL CONDOR S.A
314	CONCESIONARIA VIAL DEL ORIENTE SAS
360	CONSTRUCTORA CONCRETO S.A.
383	CONCESION PACIFICO TRES SAS

INGRESOS OPERACIONALES
2023*

\$ 0,89

INGRESOS OPERACIONALES
2022*

\$ 0,52

Variación Porcentual

70.1%



GANANCIAS

\$ 122,2 mil millones de pesos



TOP 10 SECTOR 1.000 EMPRESAS

Ver Cifras en billones de pesos



50 MÁS GRANDES

SITUACIÓN FINANCIERA

ESTADO DE RESULTADO INTEGRAL

INDICADORES FINANCIEROS

DISTRIBUCIÓN

INGRESAN POR PRIMERA VEZ

TOP 10 DEL SECTOR

CONGLOMERADOS

SOSTENIBILIDAD

CONCLUSIONES

COMERCIO

AGROPECUARIO

CONSTRUCCIÓN

MANUFACTURA

HIDROCARBUROS

SERVICIOS

CONSTRUCCIÓN

113	AMARILO SAS
166	METRO LINEA 1 SAS
215	CONCESIONARIA VIAL UNIÓN DEL SUR SAS
264	CONCESIONARIA VIAL ANDINA S.A.S
275	AUTOPISTAS DEL NORDESTE SAS
297	CONSTRUCTORA CAPITAL BOGOTA SAS
304	CONSTRUCCIONES EL CONDOR S.A
314	CONCESIONARIA VIAL DEL ORIENTE SAS
360	CONSTRUCTORA CONCRETO S.A.
383	CONCESION PACIFICO TRES SAS

INGRESOS OPERACIONALES
2023*

\$ 0,88

INGRESOS OPERACIONALES
2022*

\$ 0,89

Variación Porcentual

-0.4%



PÉRDIDAS

\$ 259,7 mil millones de pesos



TOP 10 SECTOR 1.000 EMPRESAS

Ver Cifras en billones de pesos

50 MÁS GRANDES

SITUACIÓN FINANCIERA

ESTADO DE RESULTADO INTEGRAL

INDICADORES FINANCIEROS

DISTRIBUCIÓN

INGRESAN POR PRIMERA VEZ

TOP 10 DEL SECTOR

CONGLOMERADOS

SOSTENIBILIDAD

CONCLUSIONES

COMERCIO

AGROPECUARIO

CONSTRUCCIÓN

MANUFACTURA

HIDROCARBUROS

SERVICIOS

CONSTRUCCIÓN

113	AMARILO SAS
166	METRO LINEA 1 SAS
215	CONCESIONARIA VIAL UNIÓN DEL SUR SAS
264	CONCESIONARIA VIAL ANDINA S.A.S
275	AUTOPISTAS DEL NORDESTE SAS
297	CONSTRUCTORA CAPITAL BOGOTA SAS
304	CONSTRUCCIONES EL CONDOR S.A
314	CONCESIONARIA VIAL DEL ORIENTE SAS
360	CONSTRUCTORA CONCRETO S.A.
383	CONCESION PACIFICO TRES SAS

INGRESOS OPERACIONALES
2023*

\$ 0,87

INGRESOS OPERACIONALES
2022*

\$ 1,10

Variación Porcentual

-21.2%



GANANCIAS

\$ 597,7 mil millones de pesos



TOP 10 SECTOR 1.000 EMPRESAS

Ver Cifras en billones de pesos

50 MÁS GRANDES

SITUACIÓN FINANCIERA

ESTADO DE RESULTADO INTEGRAL

INDICADORES FINANCIEROS

DISTRIBUCIÓN

INGRESAN POR PRIMERA VEZ

TOP 10 DEL SECTOR

CONGLOMERADOS

SOSTENIBILIDAD

CONCLUSIONES

COMERCIO

AGROPECUARIO

CONSTRUCCIÓN

MANUFACTURA

HIDROCARBUROS

SERVICIOS

CONSTRUCCIÓN

113	AMARILO SAS
166	METRO LINEA 1 SAS
215	CONCESIONARIA VIAL UNIÓN DEL SUR SAS
264	CONCESIONARIA VIAL ANDINA S.A.S
275	AUTOPISTAS DEL NORDESTE SAS
297	CONSTRUCTORA CAPITAL BOGOTA SAS
304	CONSTRUCCIONES EL CONDOR S.A
314	CONCESIONARIA VIAL DEL ORIENTE SAS
360	CONSTRUCTORA CONCRETO S.A.
383	CONCESION PACIFICO TRES SAS

INGRESOS OPERACIONALES
2023*

\$ 0,79

INGRESOS OPERACIONALES
2022*

\$ 1,03

Variación Porcentual

-23.3%

Constructora
Concreto

GANANCIAS

\$ 17,4 mil millones de pesos

1000
empresas
Más Grandes



TOP 10 SECTOR 1.000 EMPRESAS

Ver Cifras en billones de pesos

50 MÁS GRANDES

SITUACIÓN FINANCIERA

ESTADO DE RESULTADO INTEGRAL

INDICADORES FINANCIEROS

DISTRIBUCIÓN

INGRESAN POR PRIMERA VEZ

TOP 10 DEL SECTOR

CONGLOMERADOS

SOSTENIBILIDAD

CONCLUSIONES

COMERCIO

AGROPECUARIO

CONSTRUCCIÓN

MANUFACTURA

HIDROCARBUROS

SERVICIOS

CONSTRUCCIÓN

113	AMARILO SAS
166	METRO LINEA 1 SAS
215	CONCESIONARIA VIAL UNIÓN DEL SUR SAS
264	CONCESIONARIA VIAL ANDINA S.A.S
275	AUTOPISTAS DEL NORDESTE SAS
297	CONSTRUCTORA CAPITAL BOGOTA SAS
304	CONSTRUCCIONES EL CONDOR S.A
314	CONCESIONARIA VIAL DEL ORIENTE SAS
360	CONSTRUCTORA CONCRETO S.A.
383	CONCESION PACIFICO TRES SAS

INGRESOS OPERACIONALES
2023*

\$ 0,75

INGRESOS OPERACIONALES
2022*

\$ 0,71

Variación Porcentual

5.3%



PÉRDIDAS

\$ 15,7 mil millones de pesos



TOP 10 SECTOR 1.000 EMPRESAS

Ver Cifras en billones de pesos

50 MÁS GRANDES

SITUACIÓN FINANCIERA

ESTADO DE RESULTADO INTEGRAL

INDICADORES FINANCIEROS

DISTRIBUCIÓN

INGRESAN POR PRIMERA VEZ

TOP 10 DEL SECTOR

CONGLOMERADOS

SOSTENIBILIDAD

CONCLUSIONES

COMERCIO

AGROPECUARIO

CONSTRUCCIÓN

MANUFACTURA

HIDROCARBUROS

SERVICIOS



MANUFACTURA

02 REFINERÍA DE CARTAGENA S.A.S

19 BAVARIA & CIA S.C.A

36 INDUSTRIA NACIONAL DE GASEOSAS S.A.

50 ITALCOL SA

51 CONTEGRAL S.A.S.

60 ALIMENTOS CARNICOS S.A.S

61 POSTOBON S.A.

62 CEMENTOS ARGOS S.A

63 GASEOSAS LUX SAS

66 COLOMBINA S A

INGRESOS OPERACIONALES
2023*

\$ 32,05

INGRESOS OPERACIONALES
2022*

\$ 27,91

Variación Porcentual

14.8%



Refinería de Cartagena

GANANCIAS

\$ 3.491,1 mil millones de pesos



TOP 10 SECTOR 1.000 EMPRESAS

Ver Cifras en billones de pesos



50 MÁS GRANDES

SITUACIÓN FINANCIERA

ESTADO DE RESULTADO INTEGRAL

INDICADORES FINANCIEROS

DISTRIBUCIÓN

INGRESAN POR PRIMERA VEZ

TOP 10 DEL SECTOR

CONGLOMERADOS

SOSTENIBILIDAD

CONCLUSIONES

COMERCIO

AGROPECUARIO

CONSTRUCCIÓN

MANUFACTURA

HIDROCARBUROS

SERVICIOS



MANUFACTURA

02	REFINERÍA DE CARTAGENA S.A.S
19	BAVARIA & CIA S.C.A
36	INDUSTRIA NACIONAL DE GASEOSAS S.A.
50	ITALCOL SA
51	CONTEGRAL S.A.S.
60	ALIMENTOS CARNICOS S.A.S
61	POSTOBON S.A.
62	CEMENTOS ARGOS S.A
63	GASEOSAS LUX SAS
66	COLOMBINA S A

INGRESOS OPERACIONALES
2023*

\$ 8,01

INGRESOS OPERACIONALES
2022*

\$ 6,95

Variación Porcentual

15.2%



GANANCIAS

\$ 2.086,5 mil millones de pesos



TOP 10 SECTOR 1.000 EMPRESAS

Ver Cifras en billones de pesos



50 MÁS GRANDES

SITUACIÓN FINANCIERA

ESTADO DE RESULTADO INTEGRAL

INDICADORES FINANCIEROS

DISTRIBUCIÓN

INGRESAN POR PRIMERA VEZ

TOP 10 DEL SECTOR

CONGLOMERADOS

SOSTENIBILIDAD

CONCLUSIONES

COMERCIO

AGROPECUARIO

CONSTRUCCIÓN

MANUFACTURA

HIDROCARBUROS

SERVICIOS



MANUFACTURA

02	REFINERÍA DE CARTAGENA S.A.S
19	BAVARIA & CIA S.C.A
36	INDUSTRIA NACIONAL DE GASEOSAS S.A.
50	ITALCOL SA
51	CONTEGRAL S.A.S.
60	ALIMENTOS CARNICOS S.A.S
61	POSTOBON S.A.
62	CEMENTOS ARGOS S.A
63	GASEOSAS LUX SAS
66	COLOMBINA S A

INGRESOS OPERACIONALES
2023*

\$ 4,87

INGRESOS OPERACIONALES
2022*

\$ 4,04

Variación Porcentual

20.6%



PÉRDIDAS

\$ 44,5 mil millones de pesos



TOP 10 SECTOR 1.000 EMPRESAS

Ver Cifras en billones de pesos



50 MÁS GRANDES

SITUACIÓN FINANCIERA

ESTADO DE RESULTADO INTEGRAL

INDICADORES FINANCIEROS

DISTRIBUCIÓN

INGRESAN POR PRIMERA VEZ

TOP 10 DEL SECTOR

CONGLOMERADOS

SOSTENIBILIDAD

CONCLUSIONES

COMERCIO

AGROPECUARIO

CONSTRUCCIÓN

MANUFACTURA

HIDROCARBUROS

SERVICIOS



MANUFACTURA

02	REFINERÍA DE CARTAGENA S.A.S
19	BAVARIA & CIA S.C.A
36	INDUSTRIA NACIONAL DE GASEOSAS S.A.
50	ITALCOL SA
51	CONTEGRAL S.A.S.
60	ALIMENTOS CARNICOS S.A.S
61	POSTOBON S.A.
62	CEMENTOS ARGOS S.A
63	GASEOSAS LUX SAS
66	COLOMBINA S A

INGRESOS OPERACIONALES
2023*

\$ 3,66

INGRESOS OPERACIONALES
2022*

\$ 3,43

Variación Porcentual

6.6%



GANANCIAS

\$ 121,2 mil millones de pesos



TOP 10 SECTOR 1.000 EMPRESAS

Ver Cifras en billones de pesos



50 MÁS GRANDES

SITUACIÓN FINANCIERA

ESTADO DE RESULTADO INTEGRAL

INDICADORES FINANCIEROS

DISTRIBUCIÓN

INGRESAN POR PRIMERA VEZ

TOP 10 DEL SECTOR

CONGLOMERADOS

SOSTENIBILIDAD

CONCLUSIONES

COMERCIO

AGROPECUARIO

CONSTRUCCIÓN

MANUFACTURA

HIDROCARBUROS

SERVICIOS



MANUFACTURA

02 REFINERÍA DE CARTAGENA S.A.S

19 BAVARIA & CIA S.C.A

36 INDUSTRIA NACIONAL DE GASEOSAS S.A.

50 ITALCOL SA

51 CONTEGRAL S.A.S.

60 ALIMENTOS CARNICOS S.A.S

61 POSTOBON S.A.

62 CEMENTOS ARGOS S.A

63 GASEOSAS LUX SAS

66 COLOMBINA S A

INGRESOS OPERACIONALES
2023*

\$3,66

INGRESOS OPERACIONALES
2022*

\$ 3,52

Variación Porcentual

3.9%



CONTEGRAL

GANANCIAS
\$ 150,8 mil millones de pesos



TOP 10 SECTOR 1.000 EMPRESAS

Ver Cifras en billones de pesos

1000
empresas
Más Grandes

50 MÁS GRANDES

SITUACIÓN FINANCIERA

ESTADO DE RESULTADO INTEGRAL

INDICADORES FINANCIEROS

DISTRIBUCIÓN

INGRESAN POR PRIMERA VEZ

TOP 10 DEL SECTOR

CONGLOMERADOS

SOSTENIBILIDAD

CONCLUSIONES

COMERCIO

AGROPECUARIO

CONSTRUCCIÓN

MANUFACTURA

HIDROCARBUROS

SERVICIOS



MANUFACTURA

02	REFINERÍA DE CARTAGENA S.A.S
19	BAVARIA & CIA S.C.A
36	INDUSTRIA NACIONAL DE GASEOSAS S.A.
50	ITALCOL SA
51	CONTEGRAL S.A.S.
60	ALIMENTOS CARNICOS S.A.S
61	POSTOBON S.A.
62	CEMENTOS ARGOS S.A
63	GASEOSAS LUX SAS
66	COLOMBINA S A

INGRESOS OPERACIONALES
2023*

\$ 2,93

INGRESOS OPERACIONALES
2022*

\$ 2,78

Variación Porcentual

5.5%



GANANCIAS

\$ 95,4 mil millones de pesos



TOP 10 SECTOR 1.000 EMPRESAS

Ver Cifras en billones de pesos



50 MÁS GRANDES

SITUACIÓN FINANCIERA

ESTADO DE RESULTADO INTEGRAL

INDICADORES FINANCIEROS

DISTRIBUCIÓN

INGRESAN POR PRIMERA VEZ

TOP 10 DEL SECTOR

CONGLOMERADOS

SOSTENIBILIDAD

CONCLUSIONES

COMERCIO

AGROPECUARIO

CONSTRUCCIÓN

MANUFACTURA

HIDROCARBUROS

SERVICIOS



MANUFACTURA

02	REFINERÍA DE CARTAGENA S.A.S
19	BAVARIA & CIA S.C.A
36	INDUSTRIA NACIONAL DE GASEOSAS S.A.
50	ITALCOL SA
51	CONTEGRAL S.A.S.
60	ALIMENTOS CARNICOS S.A.S
61	POSTOBON S.A.
62	CEMENTOS ARGOS S.A
63	GASEOSAS LUX SAS
66	COLOMBINA S A

INGRESOS OPERACIONALES
2023*

\$ 2,93

INGRESOS OPERACIONALES
2022*

\$ 2,60

Variación Porcentual

12.9%

POSTOBÓN

GANANCIAS

\$ 46,2 mil millones de pesos



TOP 10 SECTOR 1.000 EMPRESAS

Ver Cifras en billones de pesos



50 MÁS GRANDES

SITUACIÓN FINANCIERA

ESTADO DE RESULTADO INTEGRAL

INDICADORES FINANCIEROS

DISTRIBUCIÓN

INGRESAN POR PRIMERA VEZ

TOP 10 DEL SECTOR

CONGLOMERADOS

SOSTENIBILIDAD

CONCLUSIONES

COMERCIO

AGROPECUARIO

CONSTRUCCIÓN

MANUFACTURA

HIDROCARBUROS

SERVICIOS



MANUFACTURA

02 REFINERÍA DE CARTAGENA S.A.S

19 BAVARIA & CIA S.C.A

36 INDUSTRIA NACIONAL DE GASEOSAS S.A.

50 ITALCOL SA

51 CONTEGRAL S.A.S.

60 ALIMENTOS CARNICOS S.A.S

61 POSTOBON S.A.

62 CEMENTOS ARGOS S.A

63 GASEOSAS LUX SAS

66 COLOMBINA S A

INGRESOS OPERACIONALES
2023*

\$ 2,90

INGRESOS OPERACIONALES
2022*

\$ 2,48

Variación Porcentual

17.0%



GANANCIAS

\$ 320,0 mil millones de pesos



TOP 10 SECTOR 1.000 EMPRESAS

Ver Cifras en billones de pesos



50 MÁS GRANDES

SITUACIÓN FINANCIERA

ESTADO DE RESULTADO INTEGRAL

INDICADORES FINANCIEROS

DISTRIBUCIÓN

INGRESAN POR PRIMERA VEZ

TOP 10 DEL SECTOR

CONGLOMERADOS

SOSTENIBILIDAD

CONCLUSIONES

COMERCIO

AGROPECUARIO

CONSTRUCCIÓN

MANUFACTURA

HIDROCARBUROS

SERVICIOS



MANUFACTURA

02	REFINERÍA DE CARTAGENA S.A.S
19	BAVARIA & CIA S.C.A
36	INDUSTRIA NACIONAL DE GASEOSAS S.A.
50	ITALCOL SA
51	CONTEGRAL S.A.S.
60	ALIMENTOS CARNICOS S.A.S
61	POSTOBON S.A.
62	CEMENTOS ARGOS S.A
63	GASEOSAS LUX SAS
66	COLOMBINA S A

INGRESOS OPERACIONALES
2023*

\$ 2,86

INGRESOS OPERACIONALES
2022*

\$ 2,54

Variación Porcentual

12.4%



GANANCIAS

\$ 91,7 mil millones de pesos



TOP 10 SECTOR 1.000 EMPRESAS

Ver Cifras en billones de pesos



50 MÁS GRANDES

SITUACIÓN FINANCIERA

ESTADO DE RESULTADO INTEGRAL

INDICADORES FINANCIEROS

DISTRIBUCIÓN

INGRESAN POR PRIMERA VEZ

TOP 10 DEL SECTOR

CONGLOMERADOS

SOSTENIBILIDAD

CONCLUSIONES

COMERCIO

AGROPECUARIO

CONSTRUCCIÓN

MANUFACTURA

HIDROCARBUROS

SERVICIOS



MANUFACTURA

02	REFINERÍA DE CARTAGENA S.A.S
19	BAVARIA & CIA S.C.A
36	INDUSTRIA NACIONAL DE GASEOSAS S.A.
50	ITALCOL SA
51	CONTEGRAL S.A.S.
60	ALIMENTOS CARNICOS S.A.S
61	POSTOBON S.A.
62	CEMENTOS ARGOS S.A
63	GASEOSAS LUX SAS
66	COLOMBINA S A

INGRESOS OPERACIONALES
2023*

\$ 2,82

INGRESOS OPERACIONALES
2022*

\$ 2,48

Variación Porcentual

13.6%



GANANCIAS

\$ 129,9 mil millones de pesos



TOP 10 SECTOR 1.000 EMPRESAS

Ver Cifras en billones de pesos



50 MÁS GRANDES

SITUACIÓN FINANCIERA

ESTADO DE RESULTADO INTEGRAL

INDICADORES FINANCIEROS

DISTRIBUCIÓN

INGRESAN POR PRIMERA VEZ

TOP 10 DEL SECTOR

CONGLOMERADOS

SOSTENIBILIDAD

CONCLUSIONES



COMERCIO

AGROPECUARIO

CONSTRUCCIÓN

MANUFACTURA

HIDROCARBUROS

SERVICIOS

HIDROCARBUROS

01	ECOPETROL S.A
09	DRUMMOND
21	CARBONES DEL CERREJON LIMITED
32	VERANO ENERGY
39	FRONTERA ENERGY COLOMBIA CORP SUCURSAL COLOMBIA
52	CERREJON ZONA NORTE S.A.
56	GEOPARK COLOMBIA SAS
65	PAREX RESOURCES
69	HOCOL S.A.
86	CERRO MATOSO S.A.

INGRESOS OPERACIONALES
2023*

\$ 129,50

INGRESOS OPERACIONALES
2022*

\$144,82

Variación Porcentual

-10.6%



GANANCIAS

\$ 19.062,1 mil millones de pesos



TOP 10 SECTOR 1.000 EMPRESAS

Ver Cifras en billones de pesos

50 MÁS GRANDES

SITUACIÓN FINANCIERA

ESTADO DE RESULTADO INTEGRAL

INDICADORES FINANCIEROS

DISTRIBUCIÓN

INGRESAN POR PRIMERA VEZ

TOP 10 DEL SECTOR

CONGLOMERADOS

SOSTENIBILIDAD

CONCLUSIONES



COMERCIO

AGROPECUARIO

CONSTRUCCIÓN

MANUFACTURA

HIDROCARBUROS

SERVICIOS

HIDROCARBUROS

- 01 ECOPETROL S.A
- 09 DRUMMOND
- 21 CARBONES DEL CERREJON LIMITED
- 32 VERANO ENERGY
- 39 FRONTERA ENERGY COLOMBIA CORP SUCURSAL COLOMBIA
- 52 CERREJON ZONA NORTE S.A.
- 56 GEOPARK COLOMBIA SAS
- 65 PAREX RESOURCES
- 69 HOCOL S.A.
- 86 CERRO MATOSO S.A.

INGRESOS OPERACIONALES
2023*

\$ 15,51

INGRESOS OPERACIONALES
2022*

\$ 15,26

Variación Porcentual

1.6%



DRUMMOND LTD.
COLOMBIA

GANANCIAS

\$ 3.266,0 mil millones de pesos



TOP 10 SECTOR 1.000 EMPRESAS

Ver Cifras en billones de pesos

50 MÁS GRANDES

SITUACIÓN FINANCIERA

ESTADO DE RESULTADO INTEGRAL

INDICADORES FINANCIEROS

DISTRIBUCIÓN

INGRESAN POR PRIMERA VEZ

TOP 10 DEL SECTOR

CONGLOMERADOS

SOSTENIBILIDAD

CONCLUSIONES



COMERCIO

AGROPECUARIO

CONSTRUCCIÓN

MANUFACTURA

HIDROCARBUROS

SERVICIOS

HIDROCARBUROS

01	ECOPETROL S.A
09	DRUMMOND
21	CARBONES DEL CERREJON LIMITED
32	VERANO ENERGY
39	FRONTERA ENERGY COLOMBIA CORP SUCURSAL COLOMBIA
52	CERREJON ZONA NORTE S.A.
56	GEOPARK COLOMBIA SAS
65	PAREX RESOURCES
69	HOCOL S.A.
86	CERRO MATOSO S.A.

INGRESOS OPERACIONALES
2023*

\$ 7,46

INGRESOS OPERACIONALES
2022*

\$ 16,38

Variación Porcentual

-54.4%



GANANCIAS

\$ 257,3 mil millones de pesos



TOP 10 SECTOR 1.000 EMPRESAS

Ver Cifras en billones de pesos

50 MÁS GRANDES

SITUACIÓN FINANCIERA

ESTADO DE RESULTADO INTEGRAL

INDICADORES FINANCIEROS

DISTRIBUCIÓN

INGRESAN POR PRIMERA VEZ

TOP 10 DEL SECTOR

CONGLOMERADOS

SOSTENIBILIDAD

CONCLUSIONES



COMERCIO

AGROPECUARIO

CONSTRUCCIÓN

MANUFACTURA

HIDROCARBUROS

SERVICIOS

HIDROCARBUROS

01	ECOPETROL S.A
09	DRUMMOND
21	CARBONES DEL CERREJON LIMITED
32	VERANO ENERGY
39	FRONTERA ENERGY COLOMBIA CORP SUCURSAL COLOMBIA
52	CERREJON ZONA NORTE S.A.
56	GEOPARK COLOMBIA SAS
65	PAREX RESOURCES
69	HOCOL S.A.
86	CERRO MATOSO S.A.

INGRESOS OPERACIONALES
2023*

\$ 5,40

INGRESOS OPERACIONALES
2022*

\$ 4,72

Variación Porcentual

14.5%



GANANCIAS

\$ 478,5 mil millones de pesos



TOP 10 SECTOR 1.000 EMPRESAS

Ver Cifras en billones de pesos

50 MÁS GRANDES

SITUACIÓN FINANCIERA

ESTADO DE RESULTADO INTEGRAL

INDICADORES FINANCIEROS

DISTRIBUCIÓN

INGRESAN POR PRIMERA VEZ

TOP 10 DEL SECTOR

CONGLOMERADOS

SOSTENIBILIDAD

CONCLUSIONES



COMERCIO

AGROPECUARIO

CONSTRUCCIÓN

MANUFACTURA

HIDROCARBUROS

SERVICIOS

HIDROCARBUROS

01	ECOPETROL S.A
09	DRUMMOND
21	CARBONES DEL CERREJON LIMITED
32	VERANO ENERGY
39	FRONTERA ENERGY COLOMBIA CORP SUCURSAL COLOMBIA
52	CERREJON ZONA NORTE S.A.
56	GEOPARK COLOMBIA SAS
65	PAREX RESOURCES
69	HOCOL S.A.
86	CERRO MATOSO S.A.

INGRESOS OPERACIONALES
2023*

\$ 4,60

INGRESOS OPERACIONALES
2022*

\$5,15

Variación Porcentual

-10.6%



GANANCIAS

\$ 580,5 mil millones de pesos



TOP 10 SECTOR 1.000 EMPRESAS

Ver Cifras en billones de pesos

50 MÁS GRANDES

SITUACIÓN FINANCIERA

ESTADO DE RESULTADO INTEGRAL

INDICADORES FINANCIEROS

DISTRIBUCIÓN

INGRESAN POR PRIMERA VEZ

TOP 10 DEL SECTOR

CONGLOMERADOS

SOSTENIBILIDAD

CONCLUSIONES



COMERCIO

AGROPECUARIO

CONSTRUCCIÓN

MANUFACTURA

HIDROCARBUROS

SERVICIOS

HIDROCARBUROS

01	ECOPETROL S.A
09	DRUMMOND
21	CARBONES DEL CERREJON LIMITED
32	VERANO ENERGY
39	FRONTERA ENERGY COLOMBIA CORP SUCURSAL COLOMBIA
52	CERREJON ZONA NORTE S.A.
56	GEOPARK COLOMBIA SAS
65	PAREX RESOURCES
69	HOCOL S.A.
86	CERRO MATOSO S.A.

INGRESOS OPERACIONALES
2023*

\$ 3,54

INGRESOS OPERACIONALES
2022*

\$ 7,19

Variación Porcentual

-50.7%



GANANCIAS

\$ 748,6 mil millones de pesos



TOP 10 SECTOR 1.000 EMPRESAS

Ver Cifras en billones de pesos

50 MÁS GRANDES

SITUACIÓN FINANCIERA

ESTADO DE RESULTADO INTEGRAL

INDICADORES FINANCIEROS

DISTRIBUCIÓN

INGRESAN POR PRIMERA VEZ

TOP 10 DEL SECTOR

CONGLOMERADOS

SOSTENIBILIDAD

CONCLUSIONES



COMERCIO

AGROPECUARIO

CONSTRUCCIÓN

MANUFACTURA

HIDROCARBUROS

SERVICIOS

HIDROCARBUROS

01	ECOPETROL S.A
09	DRUMMOND
21	CARBONES DEL CERREJON LIMITED
32	VERANO ENERGY
39	FRONTERA ENERGY COLOMBIA CORP SUCURSAL COLOMBIA
52	CERREJON ZONA NORTE S.A.
56	GEOPARK COLOMBIA SAS
65	PAREX RESOURCES
69	HOCOL S.A.
86	CERRO MATOSO S.A.

INGRESOS OPERACIONALES
2023*

\$ 3,04

INGRESOS OPERACIONALES
2022*

\$ 4,14

Variación Porcentual

-26.6%



GANANCIAS

\$ 822,8 mil millones de pesos



TOP 10 SECTOR 1.000 EMPRESAS

Ver Cifras en billones de pesos

50 MÁS GRANDES

SITUACIÓN FINANCIERA

ESTADO DE RESULTADO INTEGRAL

INDICADORES FINANCIEROS

DISTRIBUCIÓN

INGRESAN POR PRIMERA VEZ

TOP 10 DEL SECTOR

CONGLOMERADOS

SOSTENIBILIDAD

CONCLUSIONES



COMERCIO

AGROPECUARIO

CONSTRUCCIÓN

MANUFACTURA

HIDROCARBUROS

SERVICIOS

HIDROCARBUROS

01	ECOPETROL S.A
09	DRUMMOND
21	CARBONES DEL CERREJON LIMITED
32	VERANO ENERGY
39	FRONTERA ENERGY COLOMBIA CORP SUCURSAL COLOMBIA
52	CERREJON ZONA NORTE S.A.
56	GEOPARK COLOMBIA SAS
65	PAREX RESOURCES
69	HOCOL S.A.
86	CERRO MATOSO S.A.

INGRESOS OPERACIONALES
2023*

\$ 2,83

INGRESOS OPERACIONALES
2022*

\$ 5,49

Variación Porcentual

-48.5%



GANANCIAS

\$ 1.331,8 mil millones de pesos



TOP 10 SECTOR 1.000 EMPRESAS

Ver Cifras en billones de pesos

50 MÁS GRANDES

SITUACIÓN FINANCIERA

ESTADO DE RESULTADO INTEGRAL

INDICADORES FINANCIEROS

DISTRIBUCIÓN

INGRESAN POR PRIMERA VEZ

TOP 10 DEL SECTOR

CONGLOMERADOS

SOSTENIBILIDAD

CONCLUSIONES



COMERCIO

AGROPECUARIO

CONSTRUCCIÓN

MANUFACTURA

HIDROCARBUROS

SERVICIOS

HIDROCARBUROS

01	ECOPETROL S.A
09	DRUMMOND
21	CARBONES DEL CERREJON LIMITED
32	VERANO ENERGY
39	FRONTERA ENERGY COLOMBIA CORP SUCURSAL COLOMBIA
52	CERREJON ZONA NORTE S.A.
56	GEOPARK COLOMBIA SAS
65	PAREX RESOURCES
69	HOCOL S.A.
86	CERRO MATOSO S.A.

INGRESOS OPERACIONALES
2023*

\$ 2,78

INGRESOS OPERACIONALES
2022*

\$ 3,24

Variación Porcentual

-14.3%



GANANCIAS

\$ 257,9 mil millones de pesos



TOP 10 SECTOR 1.000 EMPRESAS

Ver Cifras en billones de pesos

50 MÁS GRANDES

SITUACIÓN FINANCIERA

ESTADO DE RESULTADO INTEGRAL

INDICADORES FINANCIEROS

DISTRIBUCIÓN

INGRESAN POR PRIMERA VEZ

TOP 10 DEL SECTOR

CONGLOMERADOS

SOSTENIBILIDAD

CONCLUSIONES



COMERCIO

AGROPECUARIO

CONSTRUCCIÓN

MANUFACTURA

HIDROCARBUROS

SERVICIOS

HIDROCARBUROS

01	ECOPETROL S.A
09	DRUMMOND
21	CARBONES DEL CERREJON LIMITED
32	VERANO ENERGY
39	FRONTERA ENERGY COLOMBIA CORP SUCURSAL COLOMBIA
52	CERREJON ZONA NORTE S.A.
56	GEOPARK COLOMBIA SAS
65	PAREX RESOURCES
69	HOCOL S.A.
86	CERRO MATOSO S.A.

INGRESOS OPERACIONALES
2023*

\$ 2,32

INGRESOS OPERACIONALES
2022*

\$ 3,90

Variación Porcentual

-40.5%



Cerro Matoso

GANANCIAS

\$ 220,0 mil millones de pesos



TOP 10 SECTOR 1.000 EMPRESAS

Ver Cifras en billones de pesos

50 MÁS GRANDES

SITUACIÓN FINANCIERA

ESTADO DE RESULTADO INTEGRAL

INDICADORES FINANCIEROS

DISTRIBUCIÓN

INGRESAN POR PRIMERA VEZ

TOP 10 DEL SECTOR

CONGLOMERADOS

SOSTENIBILIDAD

CONCLUSIONES

COMERCIO

AGROPECUARIO

CONSTRUCCIÓN

MANUFACTURA

HIDROCARBUROS

SERVICIOS



SERVICIOS

03	AVIANCA
05	NUEVA EMPRESA PROMOTORA DE SALUD S.A.
06	EMPRESAS PÚBLICAS DE MEDELLÍN E.S.P.
10	EMGESA S.A. E.S.P.
11	COMUNICACIÓN CELULAR S.A.
13	SURAMERICANA DE SERVICIOS DE SALUD
16	ENTIDAD PROMOTORA DE SALUD SANITAS S.A.S
17	CENIT TRANSPORTE Y LOGÍSTICA DE HIDROCARBUROS SAS
22	SALUD TOTAL EPS-S S.A.
23	COLOMBIA TELECOMUNICACIONES S.A. E.S.P. - telefonica

INGRESOS OPERACIONALES
2023*

\$ 27,15

INGRESOS OPERACIONALES
2022*

\$ 22,52

Variación Porcentual

20.6%

avianca

GANANCIAS

\$ 224,7 mil millones de pesos



TOP 10 SECTOR 1.000 EMPRESAS

Ver Cifras en billones de pesos

1000
empresas
Más Grandes

50 MÁS GRANDES

SITUACIÓN FINANCIERA

ESTADO DE RESULTADO INTEGRAL

INDICADORES FINANCIEROS

DISTRIBUCIÓN

INGRESAN POR PRIMERA VEZ

TOP 10 DEL SECTOR

CONGLOMERADOS

SOSTENIBILIDAD

CONCLUSIONES

COMERCIO

AGROPECUARIO

CONSTRUCCIÓN

MANUFACTURA

HIDROCARBUROS

SERVICIOS



SERVICIOS

03	AVIANCA
05	NUEVA EMPRESA PROMOTORA DE SALUD S.A.
06	EMPRESAS PÚBLICAS DE MEDELLÍN E.S.P.
10	EMGESA S.A. E.S.P.
11	COMUNICACIÓN CELULAR S.A.
13	SURAMERICANA DE SERVICIOS DE SALUD
16	ENTIDAD PROMOTORA DE SALUD SANITAS S.A.S
17	CENIT TRANSPORTE Y LOGÍSTICA DE HIDROCARBUROS SAS
22	SALUD TOTAL EPS-S S.A.
28	COLOMBIA TELECOMUNICACIONES S.A. E.S.P. - telefonica

INGRESOS OPERACIONALES
2023*

\$ 20,27

INGRESOS OPERACIONALES
2022*

\$ 14,77

Variación Porcentual

37.2%

nueva
eps
gente cuidando gente

PÉRDIDAS

\$ 341,8 mil millones de pesos



TOP 10 SECTOR 1.000 EMPRESAS

Ver Cifras en billones de pesos

1000
empresas
Más Grandes

50 MÁS GRANDES

SITUACIÓN FINANCIERA

ESTADO DE RESULTADO INTEGRAL

INDICADORES FINANCIEROS

DISTRIBUCIÓN

INGRESAN POR PRIMERA VEZ

TOP 10 DEL SECTOR

CONGLOMERADOS

SOSTENIBILIDAD

CONCLUSIONES

COMERCIO

AGROPECUARIO

CONSTRUCCIÓN

MANUFACTURA

HIDROCARBUROS

SERVICIOS



SERVICIOS

03	AVIANCA
05	NUEVA EMPRESA PROMOTORA DE SALUD S.A.
06	EMPRESAS PÚBLICAS DE MEDELLÍN E.S.P.
10	EMGESA S.A. E.S.P.
11	COMUNICACIÓN CELULAR S.A.
13	SURAMERICANA DE SERVICIOS DE SALUD
16	ENTIDAD PROMOTORA DE SALUD SANITAS S.A.S
17	CENIT TRANSPORTE Y LOGÍSTICA DE HIDROCARBUROS SAS
22	SALUD TOTAL EPS-S S.A.
28	COLOMBIA TELECOMUNICACIONES S.A. E.S.P. - telefonica

INGRESOS OPERACIONALES
2023*

\$ 17,78

INGRESOS OPERACIONALES
2022*

\$ 15,06

Variación Porcentual

18.0%

epm®

GANANCIAS

\$ 3.765,3 mil millones de pesos



TOP 10 SECTOR 1.000 EMPRESAS

Ver Cifras en billones de pesos

1000
empresas
Más Grandes

50 MÁS GRANDES

SITUACIÓN FINANCIERA

ESTADO DE RESULTADO INTEGRAL

INDICADORES FINANCIEROS

DISTRIBUCIÓN

INGRESAN POR PRIMERA VEZ

TOP 10 DEL SECTOR

CONGLOMERADOS

SOSTENIBILIDAD

CONCLUSIONES

COMERCIO

AGROPECUARIO

CONSTRUCCIÓN

MANUFACTURA

HIDROCARBUROS

SERVICIOS



SERVICIOS

03	AVIANCA
05	NUEVA EMPRESA PROMOTORA DE SALUD S.A.
06	EMPRESAS PÚBLICAS DE MEDELLÍN E.S.P.
10	EMGESA S.A. E.S.P.
11	COMUNICACIÓN CELULAR S.A.
13	SURAMERICANA DE SERVICIOS DE SALUD
16	ENTIDAD PROMOTORA DE SALUD SANITAS S.A.S
17	CENIT TRANSPORTE Y LOGÍSTICA DE HIDROCARBUROS SAS
22	SALUD TOTAL EPS-S S.A.
28	COLOMBIA TELECOMUNICACIONES S.A. E.S.P. - telefonica

INGRESOS OPERACIONALES
2023*

\$ 15,30

INGRESOS OPERACIONALES
2022*

\$11,27

Variación Porcentual

35.8%

emgesa

GANANCIAS

\$ 1.931,6 mil millones de pesos



TOP 10 SECTOR 1.000 EMPRESAS

Ver Cifras en billones de pesos

1000
empresas
Más Grandes

50 MÁS GRANDES

SITUACIÓN FINANCIERA

ESTADO DE RESULTADO INTEGRAL

INDICADORES FINANCIEROS

DISTRIBUCIÓN

INGRESAN POR PRIMERA VEZ

TOP 10 DEL SECTOR

CONGLOMERADOS

SOSTENIBILIDAD

CONCLUSIONES

COMERCIO

AGROPECUARIO

CONSTRUCCIÓN

MANUFACTURA

HIDROCARBUROS

SERVICIOS



SERVICIOS

03	AVIANCA
05	NUEVA EMPRESA PROMOTORA DE SALUD S.A.
06	EMPRESAS PÚBLICAS DE MEDELLÍN E.S.P.
10	EMGESA S.A. E.S.P.
11	COMUNICACIÓN CELULAR S.A.
13	SURAMERICANA DE SERVICIOS DE SALUD
16	ENTIDAD PROMOTORA DE SALUD SANITAS S.A.S
17	CENIT TRANSPORTE Y LOGÍSTICA DE HIDROCARBUROS SAS
22	SALUD TOTAL EPS-S S.A.
28	COLOMBIA TELECOMUNICACIONES S.A. E.S.P. - telefonica

INGRESOS OPERACIONALES
2023*

\$ 14,85

INGRESOS OPERACIONALES
2022*

\$ 14,62

Variación Porcentual

1.6%



GANANCIAS

\$ 1.409,0 mil millones de pesos



TOP 10 SECTOR 1.000 EMPRESAS

Ver Cifras en billones de pesos



50 MÁS GRANDES

SITUACIÓN FINANCIERA

ESTADO DE RESULTADO INTEGRAL

INDICADORES FINANCIEROS

DISTRIBUCIÓN

INGRESAN POR PRIMERA VEZ

TOP 10 DEL SECTOR

CONGLOMERADOS

SOSTENIBILIDAD

CONCLUSIONES

COMERCIO

AGROPECUARIO

CONSTRUCCIÓN

MANUFACTURA

HIDROCARBUROS

SERVICIOS



SERVICIOS

03	AVIANCA
05	NUEVA EMPRESA PROMOTORA DE SALUD S.A.
06	EMPRESAS PÚBLICAS DE MEDELLÍN E.S.P.
10	EMGESA S.A. E.S.P.
11	COMUNICACIÓN CELULAR S.A.
13	SURAMERICANA DE SERVICIOS DE SALUD
16	ENTIDAD PROMOTORA DE SALUD SANITAS S.A.S
17	CENIT TRANSPORTE Y LOGÍSTICA DE HIDROCARBUROS SAS
22	SALUD TOTAL EPS-S S.A.
23	COLOMBIA TELECOMUNICACIONES S.A. E.S.P. - telefonica

INGRESOS OPERACIONALES
2023*

\$ 11,40

INGRESOS OPERACIONALES
2022*

\$ 9,30

Variación Porcentual

22.6%

GRUPO
Sura



PÉRDIDAS

\$ 221,5 mil millones de pesos



TOP 10 SECTOR 1.000 EMPRESAS

Ver Cifras en billones de pesos

1000
empresas
Más Grandes

50 MÁS GRANDES

SITUACIÓN FINANCIERA

ESTADO DE RESULTADO INTEGRAL

INDICADORES FINANCIEROS

DISTRIBUCIÓN

INGRESAN POR PRIMERA VEZ

TOP 10 DEL SECTOR

CONGLOMERADOS

SOSTENIBILIDAD

CONCLUSIONES

COMERCIO

AGROPECUARIO

CONSTRUCCIÓN

MANUFACTURA

HIDROCARBUROS

SERVICIOS



SERVICIOS

03	AVIANCA
05	NUEVA EMPRESA PROMOTORA DE SALUD S.A.
06	EMPRESAS PÚBLICAS DE MEDELLÍN E.S.P.
10	EMGESA S.A. E.S.P.
11	COMUNICACIÓN CELULAR S.A.
13	SURAMERICANA DE SERVICIOS DE SALUD
16	ENTIDAD PROMOTORA DE SALUD SANITAS S.A.S
17	CENIT TRANSPORTE Y LOGÍSTICA DE HIDROCARBUROS SAS
22	SALUD TOTAL EPS-S S.A.
23	COLOMBIA TELECOMUNICACIONES S.A. E.S.P. - telefonica

INGRESOS OPERACIONALES
2023*

\$ 10,62

INGRESOS OPERACIONALES
2022*

\$8,72

Variación Porcentual

21.8%



PÉRDIDAS

\$ 146,4 mil millones de pesos



TOP 10 SECTOR 1.000 EMPRESAS

Ver Cifras en billones de pesos



50 MÁS GRANDES

SITUACIÓN FINANCIERA

ESTADO DE RESULTADO INTEGRAL

INDICADORES FINANCIEROS

DISTRIBUCIÓN

INGRESAN POR PRIMERA VEZ

TOP 10 DEL SECTOR

CONGLOMERADOS

SOSTENIBILIDAD

CONCLUSIONES

COMERCIO

AGROPECUARIO

CONSTRUCCIÓN

MANUFACTURA

HIDROCARBUROS

SERVICIOS



SERVICIOS

03	AVIANCA
05	NUEVA EMPRESA PROMOTORA DE SALUD S.A.
06	EMPRESAS PÚBLICAS DE MEDELLÍN E.S.P.
10	EMGESA S.A. E.S.P.
11	COMUNICACIÓN CELULAR S.A.
13	SURAMERICANA DE SERVICIOS DE SALUD
16	ENTIDAD PROMOTORA DE SALUD SANITAS S.A.S
17	CENIT TRANSPORTE Y LOGÍSTICA DE HIDROCARBUROS SAS
22	SALUD TOTAL EPS-S S.A.
25	COLOMBIA TELECOMUNICACIONES S.A. E.S.P. - telefonica

INGRESOS OPERACIONALES
2023*

\$ 9,93

INGRESOS OPERACIONALES
2022*

\$ 8,53

Variación Porcentual

16.5%



GANANCIAS

\$ 4.706,9 mil millones de pesos



TOP 10 SECTOR 1.000 EMPRESAS

Ver Cifras en billones de pesos



50 MÁS GRANDES

SITUACIÓN FINANCIERA

ESTADO DE RESULTADO INTEGRAL

INDICADORES FINANCIEROS

DISTRIBUCIÓN

INGRESAN POR PRIMERA VEZ

TOP 10 DEL SECTOR

CONGLOMERADOS

SOSTENIBILIDAD

CONCLUSIONES

COMERCIO

AGROPECUARIO

CONSTRUCCIÓN

MANUFACTURA

HIDROCARBUROS

SERVICIOS



SERVICIOS

03	AVIANCA
05	NUEVA EMPRESA PROMOTORA DE SALUD S.A.
06	EMPRESAS PÚBLICAS DE MEDELLÍN E.S.P.
10	EMGESA S.A. E.S.P.
11	COMUNICACIÓN CELULAR S.A.
13	SURAMERICANA DE SERVICIOS DE SALUD
16	ENTIDAD PROMOTORA DE SALUD SANITAS S.A.S
17	CENIT TRANSPORTE Y LOGÍSTICA DE HIDROCARBUROS SAS
22	SALUD TOTAL EPS-S S.A.
23	COLOMBIA TELECOMUNICACIONES S.A. E.S.P. - telefonica

INGRESOS OPERACIONALES
2023*

\$ 7,27

INGRESOS OPERACIONALES
2022*

\$ 6,21

Variación Porcentual

17.2%

Salud Total EPS-S

GANANCIAS

\$ 101,8 mil millones de pesos



TOP 10 SECTOR 1.000 EMPRESAS

Ver Cifras en billones de pesos

1000
empresas
Más Grandes

50 MÁS GRANDES

SITUACIÓN FINANCIERA

ESTADO DE RESULTADO INTEGRAL

INDICADORES FINANCIEROS

DISTRIBUCIÓN

INGRESAN POR PRIMERA VEZ

TOP 10 DEL SECTOR

CONGLOMERADOS

SOSTENIBILIDAD

CONCLUSIONES



COMERCIO

AGROPECUARIO

CONSTRUCCIÓN

MANUFACTURA

HIDROCARBUROS

SERVICIOS



SERVICIOS

03	AVIANCA
05	NUEVA EMPRESA PROMOTORA DE SALUD S.A.
06	EMPRESAS PÚBLICAS DE MEDELLÍN E.S.P.
10	EMGESA S.A. E.S.P.
11	COMUNICACIÓN CELULAR S.A.
13	SURAMERICANA DE SERVICIOS DE SALUD
16	ENTIDAD PROMOTORA DE SALUD SANITAS S.A.S
17	CENIT TRANSPORTE Y LOGÍSTICA DE HIDROCARBUROS SAS
22	SALUD TOTAL EPS-S S.A.
23	COLOMBIA TELECOMUNICACIONES S.A. E.S.P. - telefonica

INGRESOS OPERACIONALES
2023*

\$ 7,11

INGRESOS OPERACIONALES
2022*

\$ 7,85

Variación Porcentual

-9.4%



PÉRDIDAS

\$ 680,8 mil millones de pesos



TOP 10 SECTOR 1.000 EMPRESAS

Ver Cifras en billones de pesos

50 MÁS GRANDES

SITUACIÓN FINANCIERA

ESTADO DE
RESULTADO INTEGRAL

INDICADORES FINANCIEROS

DISTRIBUCIÓN

INGRESAN POR PRIMERA
VEZ

TOP 10 DEL SECTOR

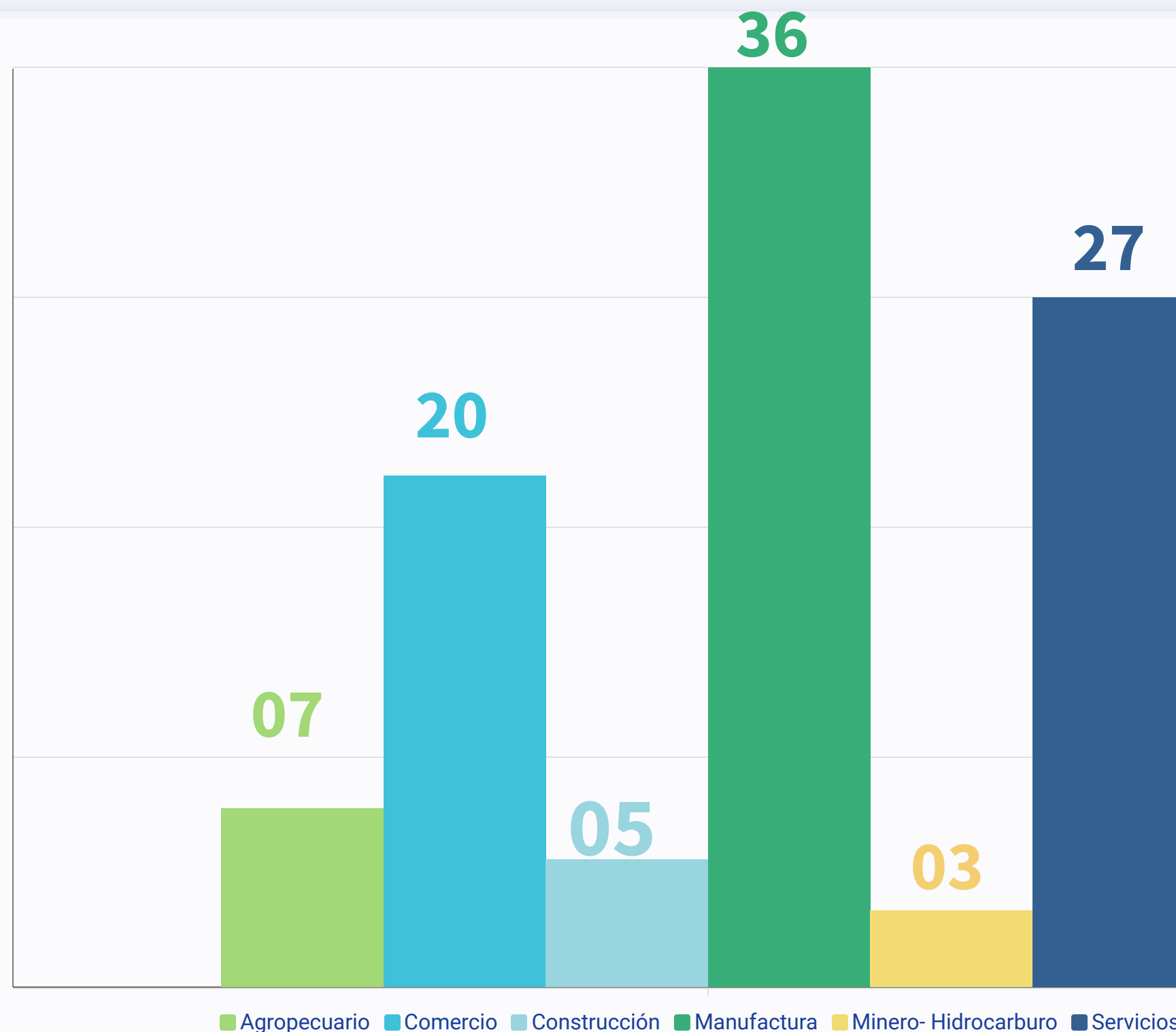
CONGLOMERADOS

SOSTENIBILIDAD

CONCLUSIONES

INGRESOS

SECTOR



98 
Matrices

MATRICES

SUBORDINADAS

... VER TOP 20 MATRICES DE 1.000
SOCIEDADES 2022


1000
empresas
Más Grandes



CONGLOMERADOS

 50 MÁS GRANDES

 SITUACIÓN FINANCIERA

 ESTADO DE RESULTADO INTEGRAL

 INDICADORES FINANCIEROS

 DISTRIBUCIÓN

 INGRESAN POR PRIMERA VEZ >

 TOP 10 DEL SECTOR

 CONGLOMERADOS >

 SOSTENIBILIDAD

 CONCLUSIONES >



 INGRESOS

 SECTOR

MATRICES

SUBORDINADAS

Ranking Matrices	RAZON SOCIAL	SUPERVISOR	REGIÓN	MACROSECTOR	Ranking 1.000 Empresas
1	ECOPETROL S.A	SUPERFINANCIERA	Bogotá - Cundinamarca	Minero	1
2	EMPRESAS PÚBLICAS DE MEDELLÍN E.S.P.	SUPERFINANCIERA	Antioquia	Servicios	6
3	CAJA DE COMPENSACION FAMILIAR COMPENSAR	SUPERSALUD	Bogotá - Cundinamarca	Servicios	33
4	INDUSTRIA NACIONAL DE GASEOSAS S.A.	SUPERSOCIEDADES	Bogotá - Cundinamarca	Manufactura	36
5	GRUPO ENERGÍA DE BOGOTÁ S.A. E.S.P.	SUPERFINANCIERA	Bogotá - Cundinamarca	Servicios	49
6	EMPRESAS MUNICIPALES DE CALI E.I.C.E E.S.P	SUPERSERVICIOS	Costa Pacífica	Servicios	54
7	COLOMBINA S.A	SUPERFINANCIERA	Costa Pacífica	Manufactura	66
8	SOLLA S.A.	SUPERSOCIEDADES	Antioquia	Manufactura	78
9	EMPRESA DE ACUEDUCTO, ALCANTARILLADO Y ASEO DE BOGOTÁ E.S.P	SUPERSERVICIOS	Bogotá - Cundinamarca	Servicios	79
10	GENERAL MOTORS - COLMOTORES S.A.	SUPERSOCIEDADES	Bogotá - Cundinamarca	Manufactura	80
11	GASES DEL CARIBE S.A. EMPRESA DE SERVICIOS PUBLICOS	SUPERSERVICIOS	Costa Atlántica	Servicios	91
12	AVSA SA	SUPERSOCIEDADES	Bogotá - Cundinamarca	Agropecuario	92
13	C.I. Unión de Bananero de Urabá S.A. - Unibán	SUPERSOCIEDADES	Antioquia	Comercio	108
14	PROMIGAS S.A. E.S.P.	SUPERFINANCIERA	Costa Atlántica	Servicios	126
15	GRUPO BICENTENARIO SAS	SUPERSOCIEDADES	Bogotá - Cundinamarca	Servicios	131
16	HARINERA DEL VALLE S.A.	SUPERSOCIEDADES	Costa Pacífica	Manufactura	132
17	RIOPAILA CASTILLA S.A.	SUPERFINANCIERA	Costa Pacífica	Manufactura	136
18	EMPRESA DE TELECOMUNICACIONES DE BOGOTÁ S.A. E.S.P.	SUPERFINANCIERA	Bogotá - Cundinamarca	Servicios	138
19	C.I. ACEPALMA S.A.	SUPERSOCIEDADES	Bogotá - Cundinamarca	Comercio	147
20	"DISTRIBUIDORA NISSAN S.A."	SUPERSOCIEDADES	Bogotá - Cundinamarca	Comercio	152



CONGLOMERADOS

50 MÁS GRANDES

SITUACIÓN FINANCIERA

ESTADO DE
RESULTADO INTEGRAL

INDICADORES FINANCIEROS

DISTRIBUCIÓN

INGRESAN POR PRIMERA
VEZ >

★ TOP 10 DEL SECTOR

CONGLOMERADOS >

SOSTENIBILIDAD

CONCLUSIONES >

INGRESOS

SECTOR

MATRICES

SUBORDINADAS

607 Subordinadas



CONGLOMERADOS



50 MÁS GRANDES

SITUACIÓN FINANCIERA

ESTADO DE
RESULTADO INTEGRAL

INDICADORES FINANCIEROS

DISTRIBUCIÓN

INGRESAN POR PRIMERA
VEZ

TOP 10 DEL SECTOR

CONGLOMERADOS

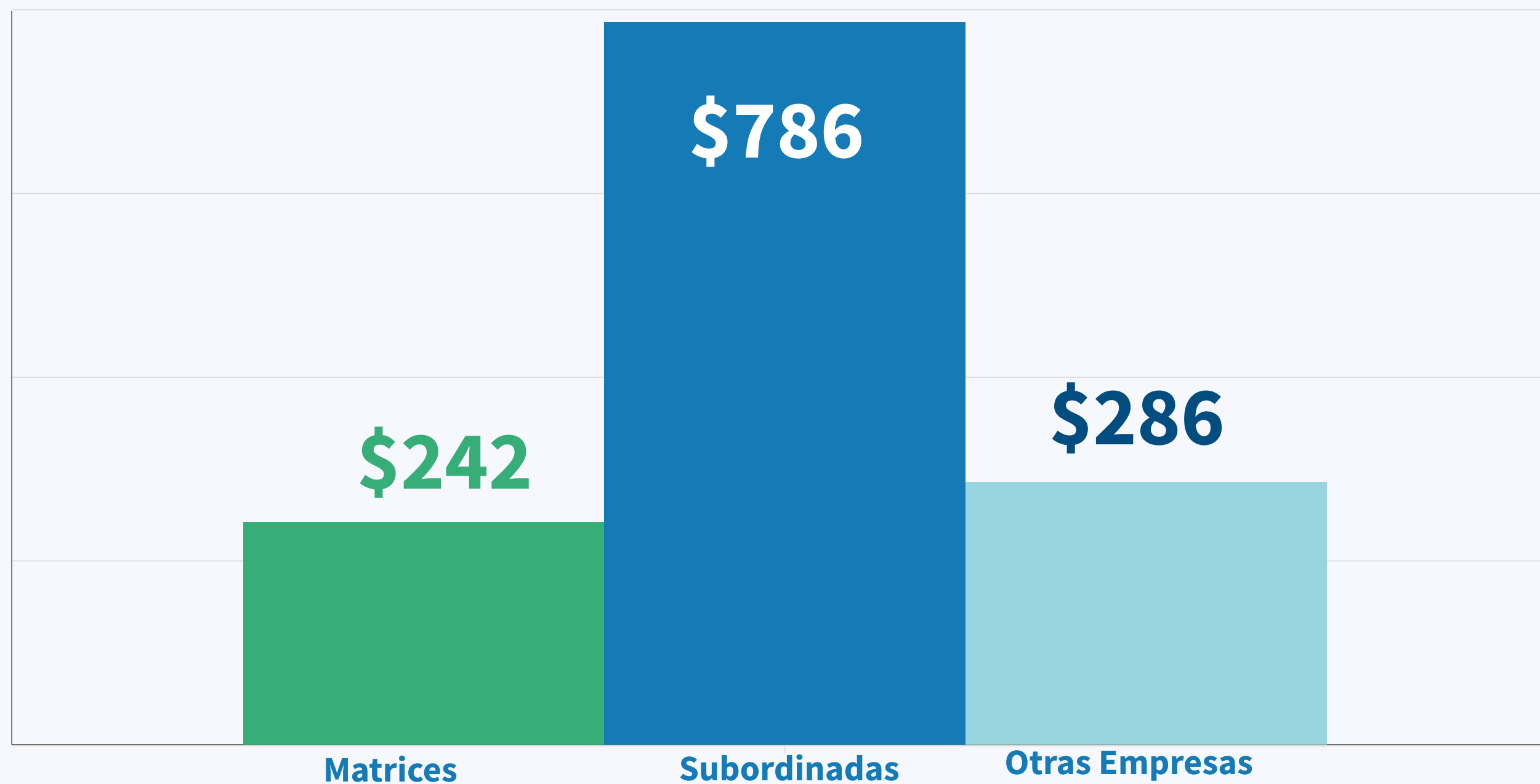
SOSTENIBILIDAD

CONCLUSIONES

INGRESOS

SECTOR

INGRESOS OPERACIONALES DE LOS CONGLOMERADOS EN LAS 1.000 SOCIEDADES



CONGLOMERADOS

Ver Cifras en billones de pesos

50 MÁS GRANDES

SITUACIÓN FINANCIERA

ESTADO DE RESULTADO INTEGRAL

INDICADORES FINANCIEROS

DISTRIBUCIÓN

INGRESAN POR PRIMERA VEZ

TOP 10 DEL SECTOR

CONGLOMERADOS

SOSTENIBILIDAD

CONCLUSIONES

INFORME

ÍNDICES

RANKING

DIAGNOSTICO

Las 50 empresas más grandes que presentan informe de sostenibilidad

24%

76%

20%

80%

50%

50%

12%

88%

■ Si ■ No

Servicios

Minero
Hidrocarburos

Manufactura

Comercio

22%

78%



Las 50 empresas más grandes con Informe sostenibilidad

50 MÁS GRANDES

SITUACIÓN FINANCIERA

ESTADO DE RESULTADO INTEGRAL

INDICADORES FINANCIEROS

DISTRIBUCIÓN

INGRESAN POR PRIMERA VEZ

TOP 10 DEL SECTOR

CONGLOMERADOS

SOSTENIBILIDAD

CONCLUSIONES

1000
empresas
Más Grandes

INFORME

ÍNDICES

RANKING

DIAGNOSTICO

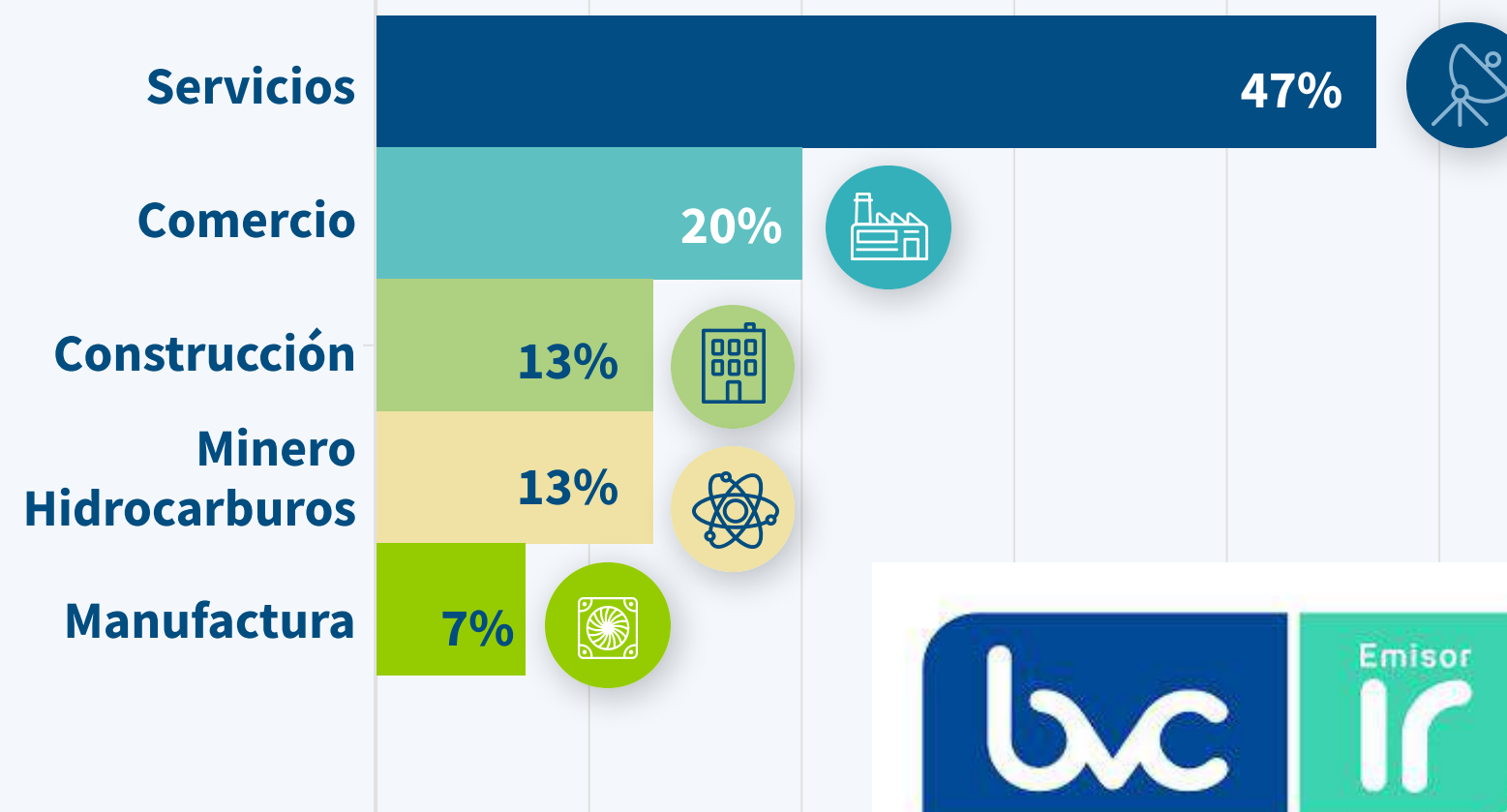
Índices de mercado que miden desempeño económico, ambiental y social

Mundial



Colombia

De las 1000 empresas más grandes hay 15 empresas emisoras 1R



50 MÁS GRANDES

SITUACIÓN FINANCIERA

ESTADO DE
RESULTADO INTEGRAL

INDICADORES FINANCIEROS

DISTRIBUCIÓN

INGRESAN POR PRIMERA
VEZ

TOP 10 DEL SECTOR

CONGLOMERADOS

SOSTENIBILIDAD

CONCLUSIONES

1000
empresas
Más Grandes

INFORME

ÍNDICES

RANKING

DIAGNOSTICO

15 Empresas con índice emisor IR



Ranking	NIT	RAZON SOCIAL	MACROSECTOR 50_PRIMERAS	
1	899999068	ECOPETROL S.A	Minero	Si
4	830095213	ORGANIZACIÓN TERPEL S.A.	Comercio	Si
8	890900608	ALMACENES EXITO S A	Comercio	Si
48	860016610	INTERCONEXIÓN ELÉCTRICA S.A. E.S.P. - ISA	Servicios	Si
49	899999082	GRUPO ENERGÍA DE BOGOTÁ S.A. E.S.P.	Servicios	Si
62	890100251	CEMENTOS ARGOS S.A	Manufactura	No
126	890105526	PROMIGAS S.A. E.S.P.	Servicios	No

Ranking	NIT	RAZON SOCIAL	MACROSECTOR 50_PRIMERAS	
138	899999115	EMPRESA DE TELECOMUNICACIONES DE BOGOTÁ S.A. E.S.P.	Servicios	No
162	890900266	GRUPO ARGOS S.A.	Servicios	No
177	890900050	GRUPO NUTRESA S.A	Servicios	No
213	800216181	GRUPO AVAL ACCIONES Y VALORES S A	Comercio	No
257	811019012	SURAMERICANA S.A.	Servicios	No
304	890922447	CONSTRUCCIONES EL CONDOR S.A	Construcción	No
360	890901110	CONSTRUCTORA CONCRETO S.A.	Construcción	No
969	890914525	MINEROS S.A.	Minero	No



 50 MÁS GRANDES

 SITUACIÓN FINANCIERA

 ESTADO DE RESULTADO INTEGRAL

 INDICADORES FINANCIEROS

 DISTRIBUCIÓN

 INGRESAN POR PRIMERA VEZ

 TOP 10 DEL SECTOR

 CONGLOMERADOS

 SOSTENIBILIDAD

 CONCLUSIONES



 INFORME

 ÍNDICES

 RANKING

 DIAGNOSTICO

15 Empresas con índice emisor IR



Ranking	NIT	RAZON SOCIAL	MACROSECTOR 50_PRIMERAS	
1	899999068	ECOPETROL S.A	Minero	Si
4	830095213	ORGANIZACIÓN TERPEL S.A.	Comercio	Si
8	890900608	ALMACENES EXITO S A	Comercio	Si
48	860016610	INTERCONEXIÓN ELÉCTRICA S.A. E.S.P. - ISA	Servicios	Si
49	899999082	GRUPO ENERGÍA DE BOGOTÁ S.A. E.S.P.	Servicios	Si
62	890100251	CEMENTOS ARGOS S.A	Manufactura	No
126	890105526	PROMIGAS S.A. E.S.P.	Servicios	No

Ranking	NIT	RAZON SOCIAL	MACROSECTOR 50_PRIMERAS	
138	899999115	EMPRESA DE TELECOMUNICACIONES DE BOGOTÁ S.A. E.S.P.	Servicios	No
162	890900266	GRUPO ARGOS S.A.	Servicios	No
177	890900050	GRUPO NUTRESA S.A	Servicios	No
213	800216181	GRUPO AVAL ACCIONES Y VALORES S A	Comercio	No
257	811019012	SURAMERICANA S.A.	Servicios	No
304	890922447	CONSTRUCCIONES EL CONDOR S.A	Construcción	No
360	890901110	CONSTRUCTORA CONCRETO S.A.	Construcción	No
969	890914525	MINEROS S.A.	Minero	No



50 MÁS GRANDES

SITUACIÓN FINANCIERA

ESTADO DE RESULTADO INTEGRAL

INDICADORES FINANCIEROS

DISTRIBUCIÓN

INGRESAN POR PRIMERA VEZ

TOP 10 DEL SECTOR

CONGLOMERADOS

SOSTENIBILIDAD

CONCLUSIONES



INFORME

ÍNDICES

RANKING

DIAGNOSTICO

Índices de mercado que miden desempeño económico, ambiental y social

Mundial

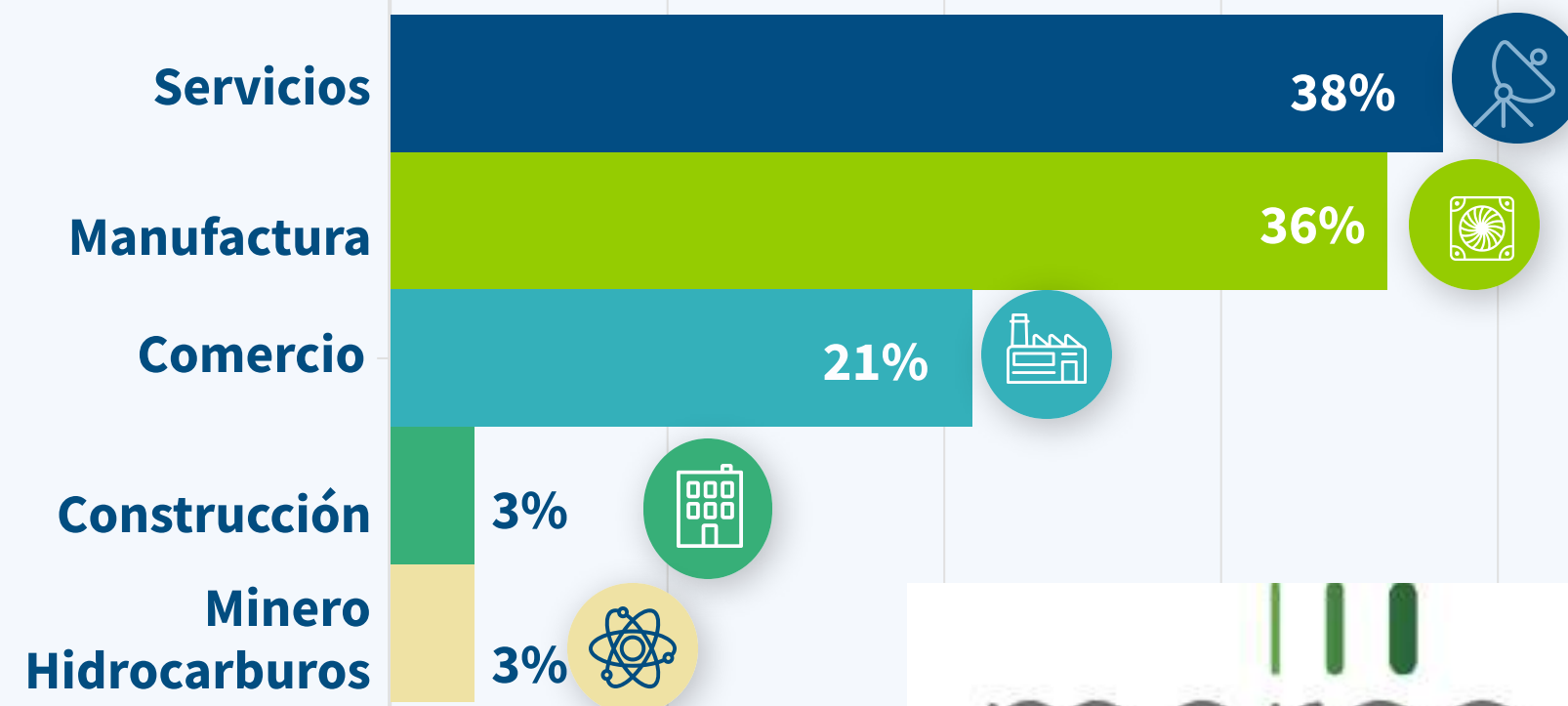
15 empresas de las 1000 más grandes están en el anuario y su participación por sectores es:



Anuario de Sostenibilidad basado en la evaluación de sostenibilidad corporativa (CSA) de S&P Global

Colombia

39 empresas de las 50 más grandes están en el ranking y su participación por sectores es:



Monitor empresarial de reputación corporativa



50 MÁS GRANDES

SITUACIÓN FINANCIERA

ESTADO DE
RESULTADO INTEGRAL

INDICADORES FINANCIEROS

DISTRIBUCIÓN

INGRESAN POR PRIMERA
VEZ

TOP 10 DEL SECTOR

CONGLOMERADOS

SOSTENIBILIDAD

CONCLUSIONES

INFORME

ÍNDICES

RANKING

DIAGNOSTICO

15 Empresas con índice S&P Global Sustainable



S&P Global
Sustainable 1

Ranking	NIT	RAZON SOCIAL	MACROSECTOR 50_PRIMERAS	
1	899999068	ECOPETROL S.A	Minero	Si
4	830095213	ORGANIZACIÓN TERPEL S.A.	Comercio	Si
8	890900608	ALMACENES EXITO S A	Comercio	Si
48	860016610	INTERCONEXIÓN ELÉCTRICA S.A. E.S.P. - ISA	Servicios	Si
49	899999082	GRUPO ENERGÍA DE BOGOTÁ S.A. E.S.P.	Servicios	Si
62	890100251	CEMENTOS ARGOS S.A	Manufactura	No
66	890301884	COLOMBINA S A	Manufactura	No

Ranking	NIT	RAZON SOCIAL	MACROSECTOR 50_PRIMERAS	
105	900134459	TRANSPORTADORA DE GAS INTERNACIONAL S.A. E.S.P.	Servicios	No
126	890105526	PROMIGAS S.A. E.S.P.	Servicios	No
162	890900266	GRUPO ARGOS S.A.	Servicios	No
177	890900050	GRUPO NUTRESA S.A	Servicios	No
180	860000006	TEAM FOODS COLOMBIA SA	Manufactura	No
206	811012271	GRUPO DE INVERSIONES SURAMERICANA S.A.	Servicios	No
257	811019012	SURAMERICANA S.A.	Servicios	No
603	800169499	ODINSA S.A.	Servicios	No

 50 MÁS GRANDES

 SITUACIÓN FINANCIERA

 ESTADO DE RESULTADO INTEGRAL

 INDICADORES FINANCIEROS

 DISTRIBUCIÓN

 INGRESAN POR PRIMERA VEZ

 TOP 10 DEL SECTOR

 CONGLOMERADOS

 SOSTENIBILIDAD

 CONCLUSIONES

 INFORME

 ÍNDICES

 RANKING

 DIAGNOSTICO

39 Empresas con Índice Merco Responsabilidad ESG



Ranking	NIT	RAZON SOCIAL	MACROSECTOR	50_PRIMERAS
1	899999068	ECOPETROL S.A	Minero	Si
4	830095213	ORGANIZACIÓN TERPEL S.A.	Comercio	Si
6	890904996	EMPRESAS PÚBLICAS DE MEDELLÍN E.S.P.	Servicios	Si
8	890900608	ALMACENES EXITO S A	Comercio	Si
19	860005224	BAVARIA & CIA S.C.A	Manufactura	Si
28	800242106	SODIMAC COLOMBIA SA	Comercio	Si
30	811000740	ISAGEN S.A. E.S.P.	Servicios	Si
33	860066942	CAJA DE COMPENSACION FAMILIAR COMPENSAR	Servicios	Si
42	900780510	AUTOMOTORES TOYOTA COLOMBIA SAS	Comercio	Si
48	860016610	INTERCONEXIÓN ELÉCTRICA S.A. E.S.P. - ISA	Servicios	Si
61	890903939	POSTOBON S.A.	Manufactura	No
62	890100251	CEMENTOS ARGOS S.A	Manufactura	No
66	890301884	COLOMBINA S A	Manufactura	No
67	860025792	RENAULT SOCIEDAD DE FABRICACION DE AUTOMOTORES S.A.S	Manufactura	No
68	900092385	UNE EPM TELECOMUNICACIONES S.A.	Servicios	No
89	900017447	FALABELLA DE COLOMBIA S.A.	Comercio	No
94	860025900	Alpina Productos Alimenticios S.A.S BIC	Manufactura	No
102	860002130	NESTLE DE COLOMBIA S.A	Manufactura	No



 50 MÁS GRANDES

 SITUACIÓN FINANCIERA

 ESTADO DE RESULTADO INTEGRAL

 INDICADORES FINANCIEROS

 DISTRIBUCIÓN

 INGRESAN POR PRIMERA VEZ

 TOP 10 DEL SECTOR

 CONGLOMERADOS

 SOSTENIBILIDAD

 CONCLUSIONES

 INFORME

 ÍNDICES

 RANKING

 DIAGNOSTICO

39 Empresas con Índice Merco Responsabilidad ESG



Ranking	NIT	RAZON SOCIAL	MACROSECTOR	50_PRIMERAS
116	890900161	PRODUCTOS FAMILIA SA	Manufactura	No
162	890900266	GRUPO ARGOS S.A.	Servicios	No
177	890900050	GRUPO NUTRESA S.A	Servicios	No
190	860004922	PRODUCTOS NATURALES DE LA SABANA S.A.S BIC	Manufactura	No
194	890900281	Industrias Haceb S.A.	Manufactura	No
225	830025448	GRUPO BOLIVAR S. A.	Servicios	No
240	891300241	Manuelita S.A.	Manufactura	No
257	811019012	SURAMERICANA S.A.	Servicios	No
258	890101815	JOHNSON & JOHNSON DE COLOMBIA SA	Manufactura	No
357	860003831	PRODUCTOS RAMO SAS	Manufactura	No
392	890901826	HOSPITAL PABLO TOBON URIBE	Servicios	No
405	860076919	CREPES Y WAFFLES S.A.	Servicios	No
411	860035992	FUNDACION CARDIO INFANTIL INSTITUTO DE CARDIOLOGIA	Servicios	No
414	830112317	PROMOTORA DE CAFE COLOMBIA S. A.	Servicios	No
452	830024974	NATURA COMESTICOS LTDA	Comercio	No
474	830047819	Coca-Cola Bebidas de Colombia	Comercio	No
476	900342297	COMERCIALIZADORA ARTURO CALLE SAS	Comercio	No
490	890900076	CINE COLOMBIA S.A.S.	Servicios	No
544	890900518	FUNDACION HOSPITALARIA SAN VICENTE DE PAUL	Servicios	No
592	860513493	Constructora Bolivar S.A.	Construcción	No
905	900041914	Avon Colombia SAS	Manufactura	No



50 MÁS GRANDES

SITUACIÓN FINANCIERA

ESTADO DE RESULTADO INTEGRAL

INDICADORES FINANCIEROS

DISTRIBUCIÓN

INGRESAN POR PRIMERA VEZ

TOP 10 DEL SECTOR

CONGLOMERADOS

SOSTENIBILIDAD

CONCLUSIONES



INFORME

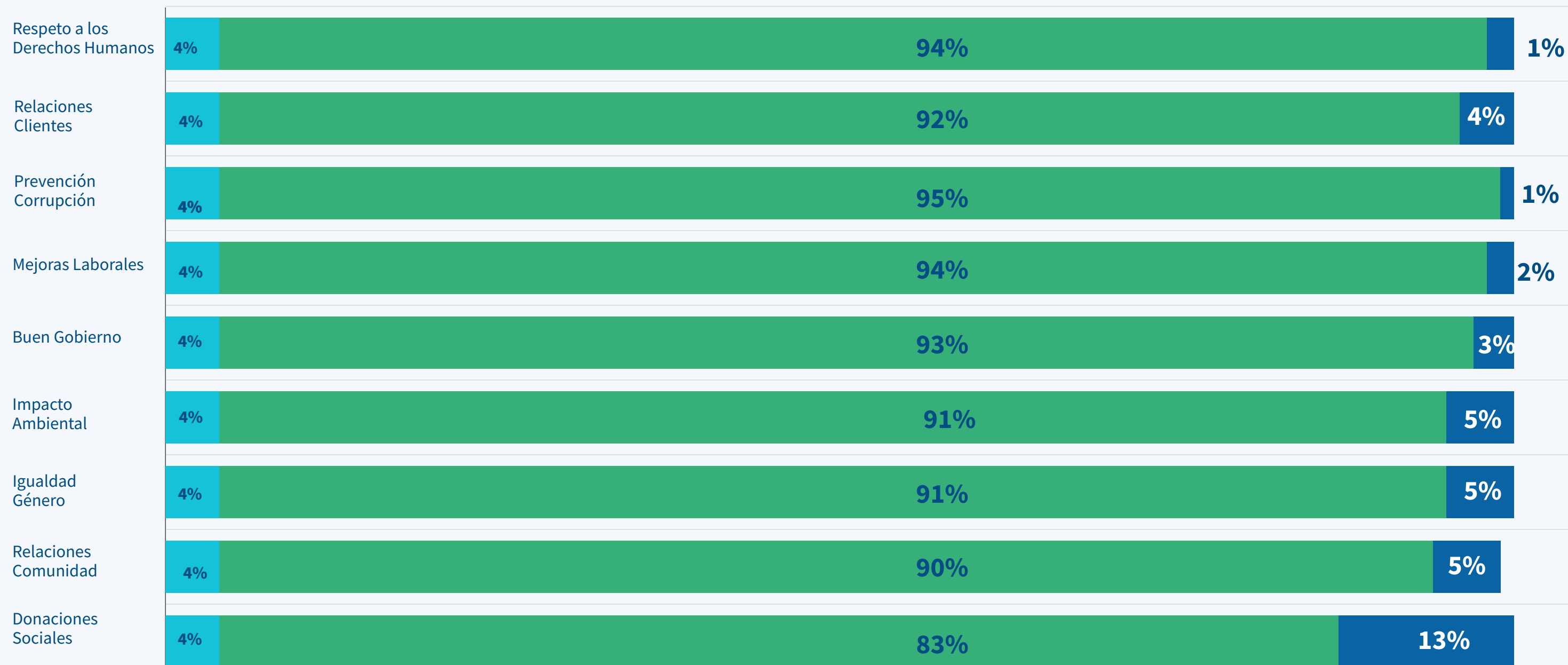
ÍNDICES

RANKING

DIAGNOSTICO

PRÁCTICAS OPERACIÓN

Más del 90% de las empresas dicen realizar acciones asociadas a los estándares de internacionales de responsabilidad social o sostenibilidad corporativa, sin embargo, solo el 83% dice hacer acciones filantrópicas, que era una de las prácticas más comunes en el pasado. Esto sugiere que cada vez las empresas están más conscientes de los impactos de su operación.



*Proyecto realizado con la Universidad Externado de Colombia

■ % ■ Si ■ No

50 MÁS GRANDES

SITUACIÓN FINANCIERA

ESTADO DE
RESULTADO INTEGRAL

INDICADORES FINANCIEROS

DISTRIBUCIÓN

INGRESAN POR PRIMERA
VEZ

TOP 10 DEL SECTOR

CONGLOMERADOS

SOSTENIBILIDAD

CONCLUSIONES



INFORME

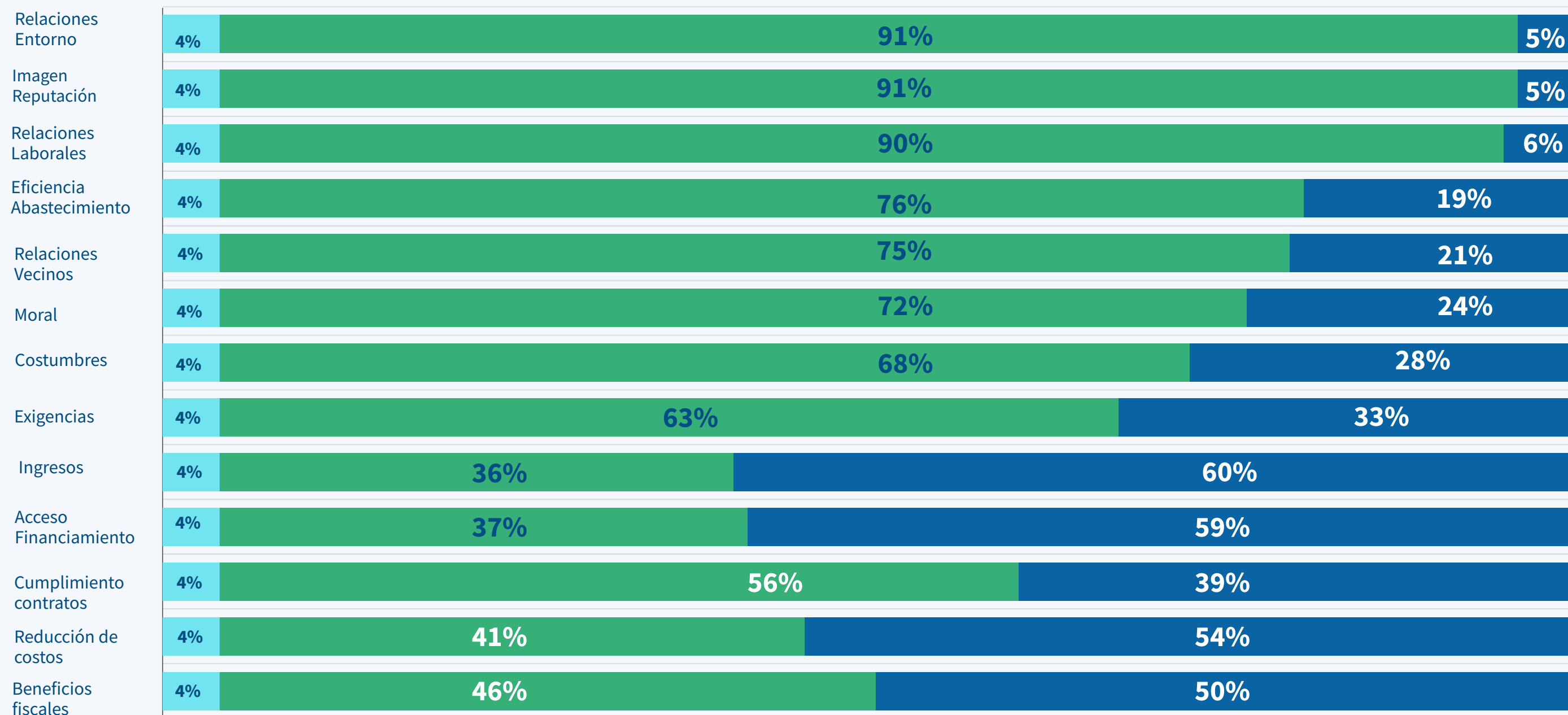
ÍNDICES

RANKING

DIAGNOSTICO

MOTIVACIONES PARA LA IMPLEMENTACIÓN DE RSE

Las motivaciones que más se destacan son las asociadas a intangibles y aspectos relacionales, dejando un poco relegadas las motivaciones financieras y operativas como los objetivos de crecimiento y eficiencia, lo que hace pensar es que el tema no es aún muy estratégico para las organizaciones.



*Proyecto realizado con la Universidad Externado de Colombia

% Si No

50 MÁS GRANDES

SITUACIÓN FINANCIERA

ESTADO DE
RESULTADO INTEGRAL

INDICADORES FINANCIEROS

DISTRIBUCIÓN

INGRESAN POR PRIMERA
VEZ

TOP 10 DEL SECTOR

CONGLOMERADOS

SOSTENIBILIDAD

CONCLUSIONES



INFORME

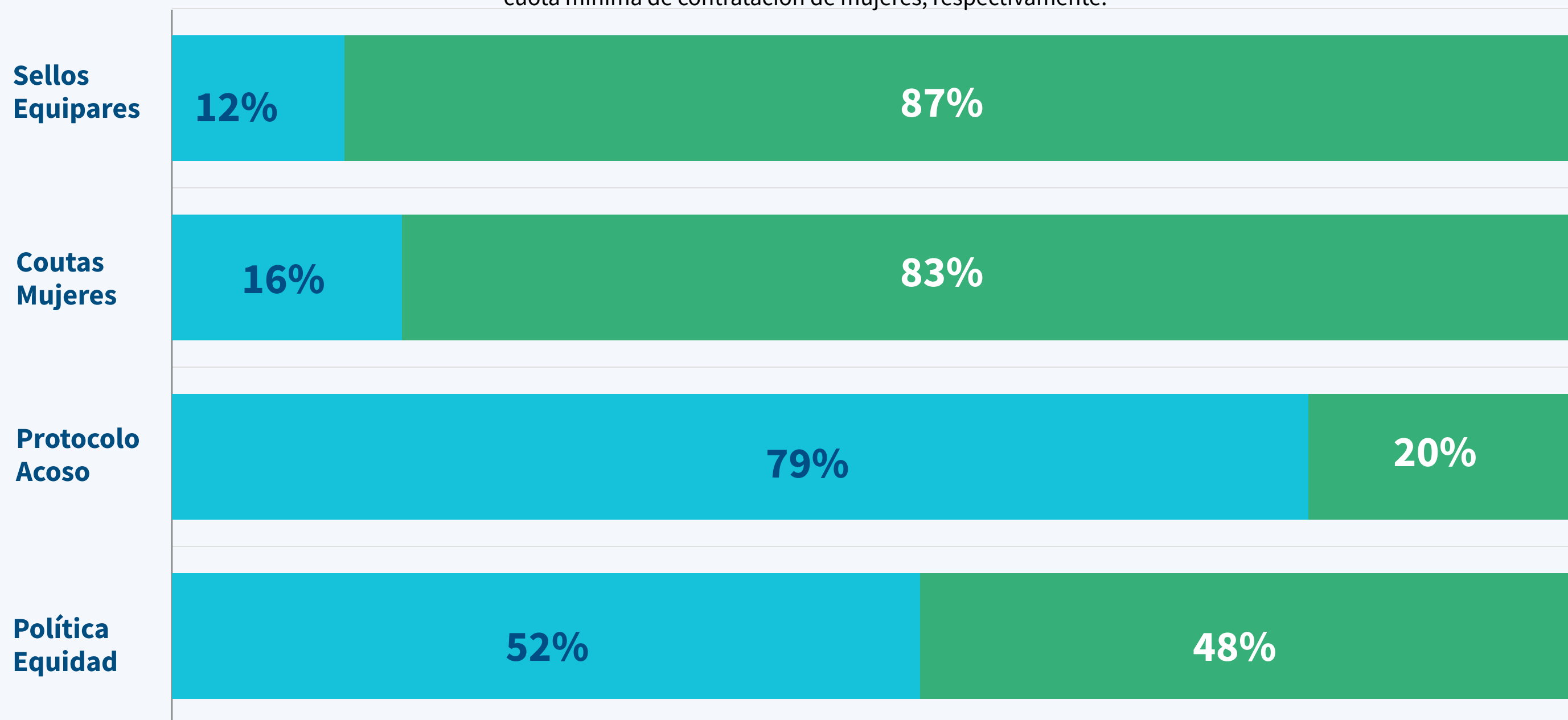
ÍNDICES

RANKING

DIAGNOSTICO

GÉNERO

El 79% de las empresas respondieron que cuentan con un protocolo de denuncia de acoso sexual, mientras que el 52% manifestó que tienen una política sobre equidad de género. Por su parte, solamente el 12% y 16% respondió que cuentan con el sello Equipares sobre igualdad laboral y tienen establecido una cuota mínima de contratación de mujeres, respectivamente.



*Proyecto realizado con la Universidad Externado de Colombia

■ Si ■ No

50 MÁS GRANDES

SITUACIÓN FINANCIERA

ESTADO DE
RESULTADO INTEGRAL

INDICADORES FINANCIEROS

DISTRIBUCIÓN

INGRESAN POR PRIMERA
VEZ

TOP 10 DEL SECTOR

CONGLOMERADOS

SOSTENIBILIDAD

CONCLUSIONES

INFORME

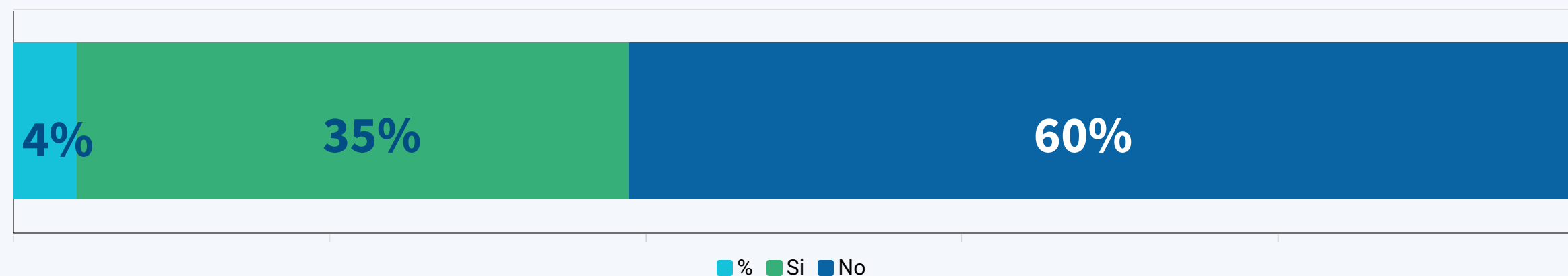
ÍNDICES

RANKING

DIAGNOSTICO

ELABORACIÓN DEL REPORTE


Reporte de
Sostenibilidad



En cuanto a la formalidad de las acciones de RSE, se indagó sobre si la sociedad realizó algún reporte de sostenibilidad como balance social, informe de RSE, memoria de sostenibilidad u algún otro. Los resultados de la gráfica muestran que menos de la mitad de las sociedades encuestadas (35%) realizaron algún tipo de reporte de sostenibilidad

CONCLUSIONES

Importancia de los conglomerados

El 71% de las sociedades pertenecientes a las 1000 empresas analizadas forman parte de conglomerados. Entre ellos, se identifican 98 sociedades con la calidad de matriz o controlante y 607 subordinadas.

El informe incluye 120 nuevas sociedades, el 64% de ellas pertenecientes al Macrosector Servicios, generando \$107 billones de pesos.

Sostenibilidad

El 78% de las sociedades que se encuentran entre las 50 más grandes por ingresos operacionales, presentan informe de sostenibilidad.

Nuevas empresas y su impacto sectorial

Lorem ipsum
dolor sit amet

CONCLUSIONES

Ganancias sostenidas en el tiempo

Todos los macrosectores presentaron utilidades al cierre del año 2023, al igual que para los años 2022 y 2021.

Efecto Macrosector Minero e Hidrocarburos

Las ganancias del Macrosector Minero e Hidrocarburos se mantuvieron, a pesar de la disminución de ingresos presentada al cierre del año 2023.

Se presentó un crecimiento del 7,9% en los ingresos operacionales de las 1000 empresas más grandes del país para el 2023 en comparación con el año anterior.

Crecimiento en los ingresos operacionales

Lorem ipsum dolor sit amet



Superintendencia
de Sociedades



GRACIAS

