

Invamer Poll Medición # 161

Jun 2024



Contenido



Ficha técnica



Informe gráfico:

- ✓ Estado de ánimo
- ✓ Aprobación gestión del Presidente
- ✓ Temas de coyuntura
- ✓ Aprobación gestión de Gobernadores y Alcaldes
- ✓ Favorabilidad de algunas instituciones
- ✓ Nivel de aprobación a algunas propuestas, leyes o afirmaciones
- ✓ Proceso de paz
- ✓ Favorabilidad de personajes de la vida pública





Ficha técnica

- **EMPRESA QUE REALIZÓ LA ENCUESTA:** INVAMER S.A.S.
- **PERSONA NATURAL O JURÍDICA QUE LA ENCOMENDÓ:** INVAMER S.A.S., para su venta por suscripción, y se duplica la muestra encomendada por Noticias Caracol Televisión y Blu Radio.
- **FUENTE DE FINANCIACIÓN:** recursos propios de INVAMER S.A.S.

OBJETIVOS:

Medir la aprobación del Presidente y la favorabilidad de personajes e instituciones en Colombia. Conocer la opinión pública sobre hechos de actualidad. Evaluar la opinión que tiene la gente en general de Colombia y del Presidente Gustavo Petro. Medir el concepto de la gente frente a problemáticas colombianas actuales. Observar el nivel de aceptación de la gente respecto a leyes, propuestas o afirmaciones del momento. Realizar una evaluación general en las principales ciudades del país sobre la labor del alcalde respectivo y la forma como la gente está percibiendo su ciudad.

UNIVERSO:

Hombres y mujeres de 18 o más años, de todos los niveles socio-económicos, residentes en: Bogotá (5.479.011), Medellín (1.813.155), Cali (1.374.126), Barranquilla (810.019), Cartagena (558.909) y Bucaramanga (390.351) para un total de 10.425.571 personas, según Censo 2018.

MARCO MUESTRAL:

Cartografía de las ciudades para seleccionar a las personas. El cubrimiento de la cartografía en las 6 grandes ciudades es del 95%. La cantidad de manzanas en la cartografía son: Bogotá 39.103, Medellín 13.329, Cali 13.707, Barranquilla 7.783, Cartagena 7.511 y Bucaramanga 4.716 para un total de 86.149.

TAMAÑO Y DISTRIBUCIÓN DE LA MUESTRA:

1.400 encuestas personales distribuidas de la siguiente manera: Bogotá 400 encuestas, Medellín 200 encuestas, Cali 200 encuestas, Barranquilla 200 encuestas, Bucaramanga 200 encuestas y Cartagena 200 encuestas. Para ajustar la muestra total al tamaño real del universo de cada ciudad, se aplican factores de ponderación.

SISTEMA DE MUESTREO:

Se llevó a cabo un muestreo probabilístico por etapas, primero se realizó una selección aleatoria sistemática de hogares y posteriormente una selección aleatoria simple de una persona de 18 años o más.

MARGEN DE ERROR:

Los márgenes de error dentro de unos límites de confianza de un 95%, son: para el total de la muestra de las 6 ciudades +/- 2,62%; para el total de la muestra de Bogotá +/- 4,90%; para los totales de las muestras de Medellín, Cali, Barranquilla, Cartagena y Bucaramanga +/- 6,93%.

 **TÉCNICA DE RECOLECCIÓN DE DATOS:**

Encuestas personales en el hogar de los encuestados (CAPI).

 **FECHA DE RECOLECCIÓN DE LOS DATOS:**

Del 15 al 23 de junio de 2024.

 **NÚMERO DE ENCUESTADORES:** 27.

 **MÉTODO DE VALIDACIÓN:**

Se revisó el 100% de las encuestas realizadas y se supervisó el 15% de las mismas.

 **TEMAS A LOS QUE SE REFIERE:**

Opinión pública sobre gobernantes, personajes, instituciones y hechos de actualidad.

 **PERSONAJES O INSTITUCIONES POR LAS CUALES SE INDAGÓ:**

Referirse al cuestionario.

 **PREGUNTAS CONCRETAS QUE SE FORMULARON:**

Referirse al cuestionario.

 **FACTOR DE PONDERACIÓN:**

Es la cifra que actuando como un multiplicador permite llevar los datos muestrales a la población, es decir expandir la muestra.

El factor de ponderación se calculó dividiendo el porcentaje del universo de las variables rango de edad y nivel socioeconómico sobre el porcentaje de la muestra para las mismas variables. El factor de ponderación indica la cantidad de unidades muestrales que representa cada encuestado para ser proporcional o representativo al universo.

El universo utilizado en este factor de ponderación fue tomado de los resultados del Censo Nacional de Población y Vivienda 2018.



**Estado de
Ánimo
Total
6 grandes ciudades**

En general, ¿cree usted que las cosas en Colombia están mejorando o empeorando?



Inicio COVID-19

CÉSAR GAVIRIA
ERNESTO SAMPER

ANDRÉS PASTRANA

ÁLVARO URIBE 1

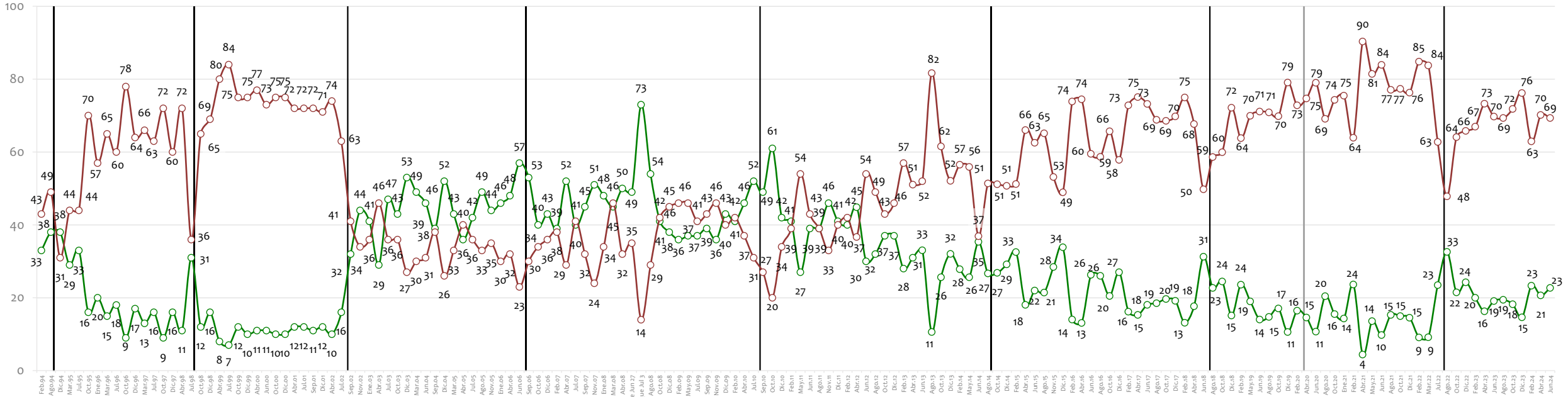
ÁLVARO URIBE 2

JUAN MANUEL SANTOS 1

JUAN MANUEL SANTOS 2

IVÁN DUQUE

GUSTAVO PETRO



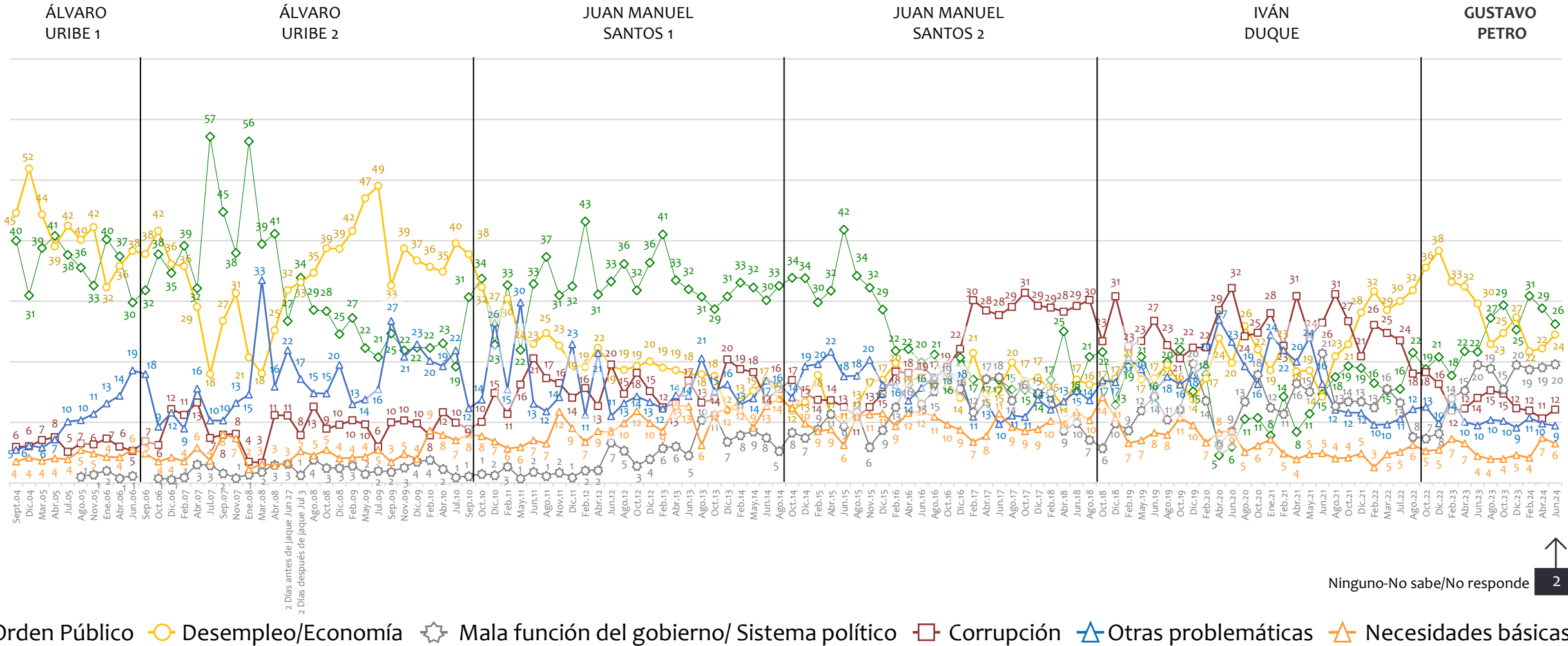
BASE: 1400 ENCUESTADOS, ERROR 2,6%

NOTA: LAS CIFRAS ESTÁN EXPRESADAS EN PORCENTAJE



En su concepto, ¿cuál es el principal problema que tiene Colombia en estos momentos?

BASE: 1400 ENCUESTADOS, ERROR 2,6%

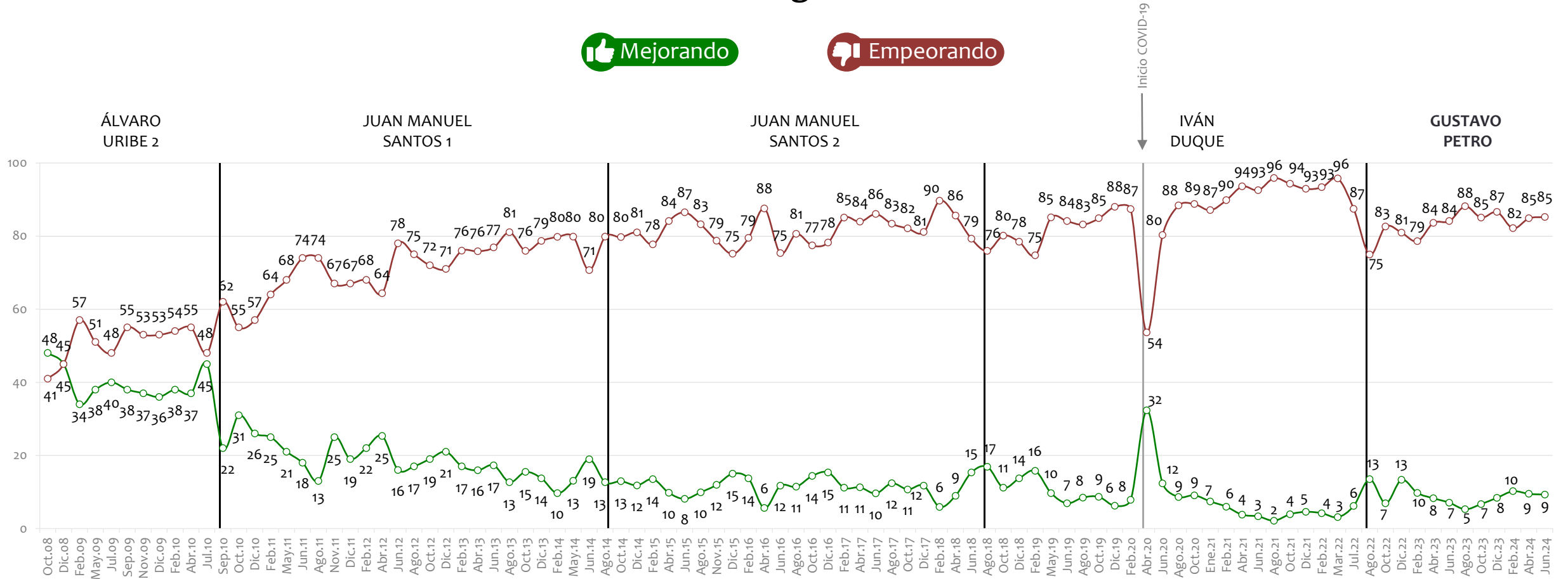


NOTA: LAS CIFRAS ESTÁN EXPRESADAS EN PORCENTAJE



Considera usted que ___ en Colombia está mejorando o está empeorando

La inseguridad



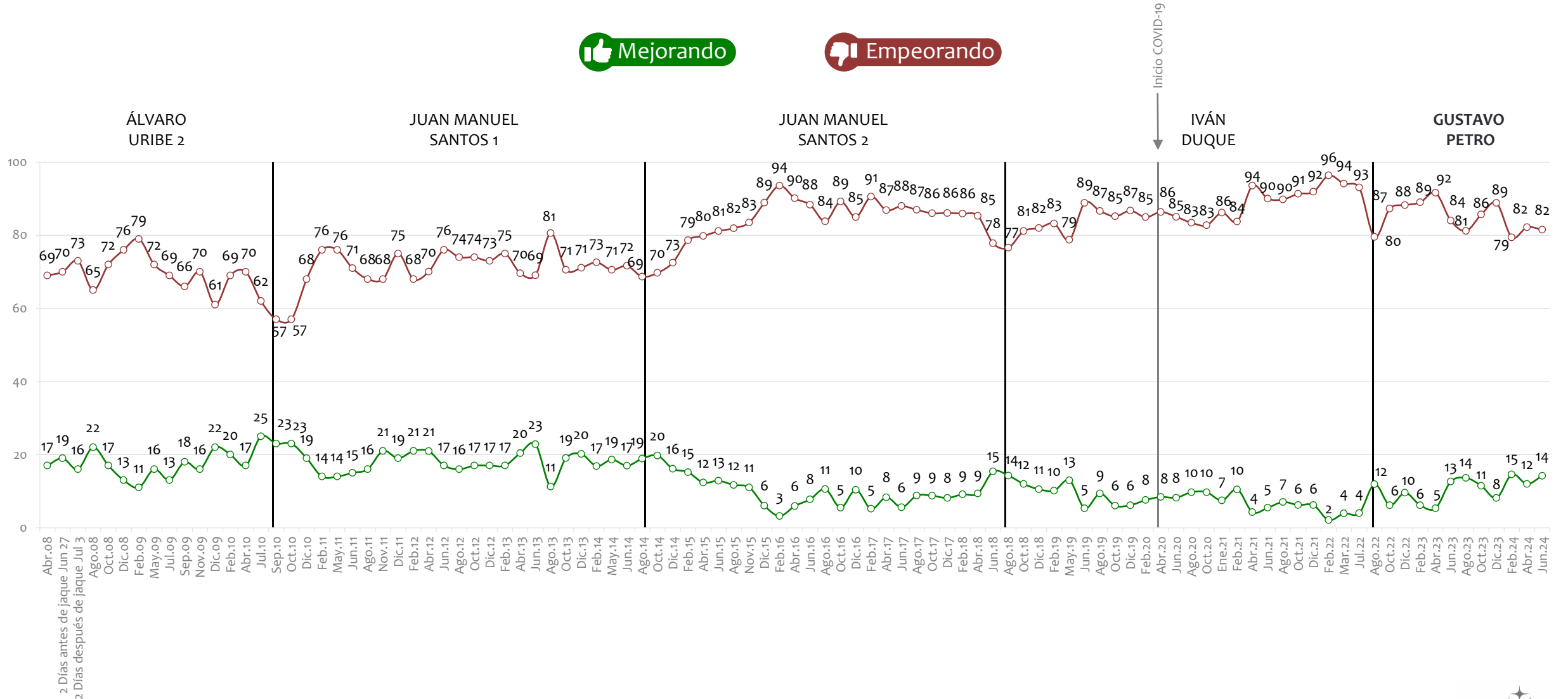
BASE: 700 ENCUESTADOS, ERROR 3,7%

NOTA: LAS CIFRAS ESTÁN EXPRESADAS EN PORCENTAJE



Considera usted que ___ en Colombia está mejorando o está empeorando

El costo de vida



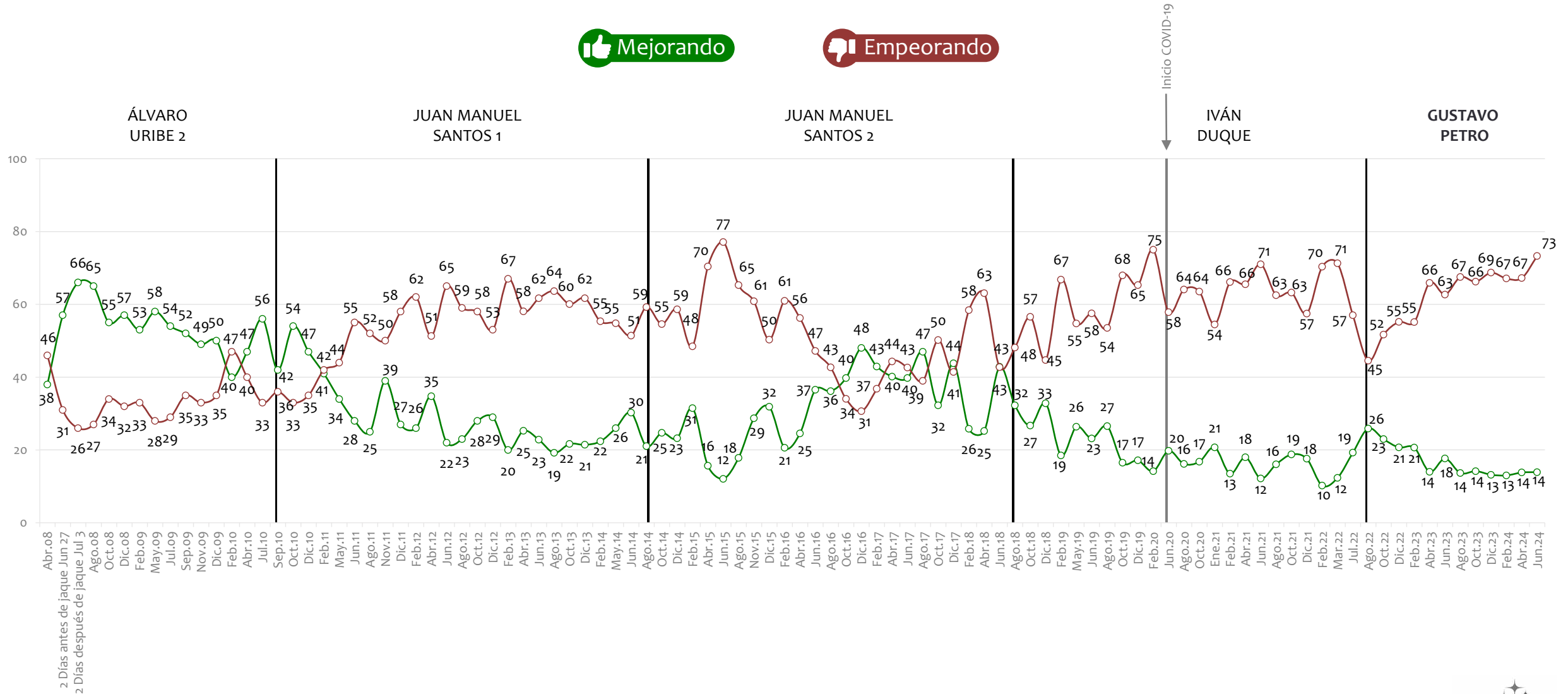
BASE: 700 ENCUESTADOS, ERROR 3,7%

NOTA: LAS CIFRAS ESTÁN EXPRESADAS EN PORCENTAJE



Considera usted que ___ en Colombia está mejorando o está empeorando

La guerrilla



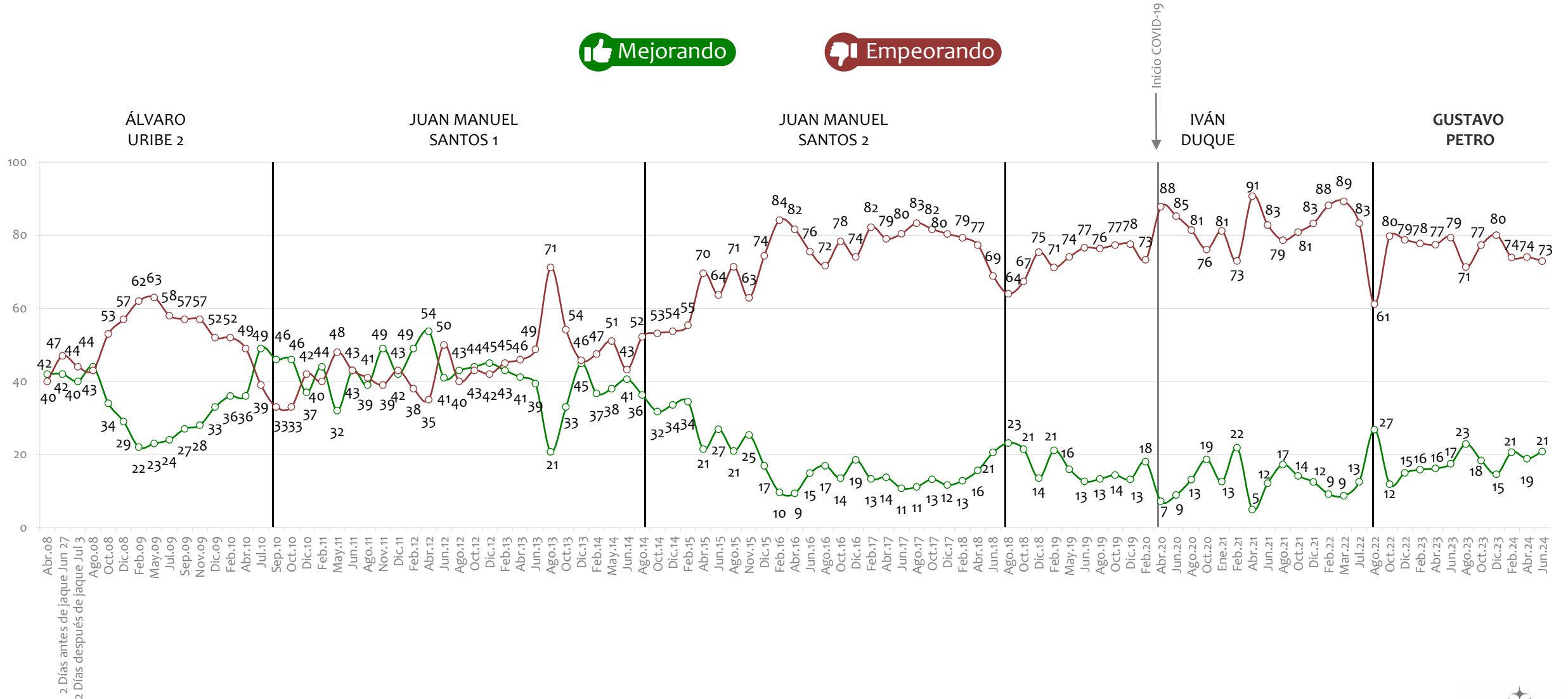
BASE: 700 ENCUESTADOS, ERROR 3,7%

NOTA: LAS CIFRAS ESTÁN EXPRESADAS EN PORCENTAJE



Considera usted que ___ en Colombia está mejorando o está empeorando

La economía



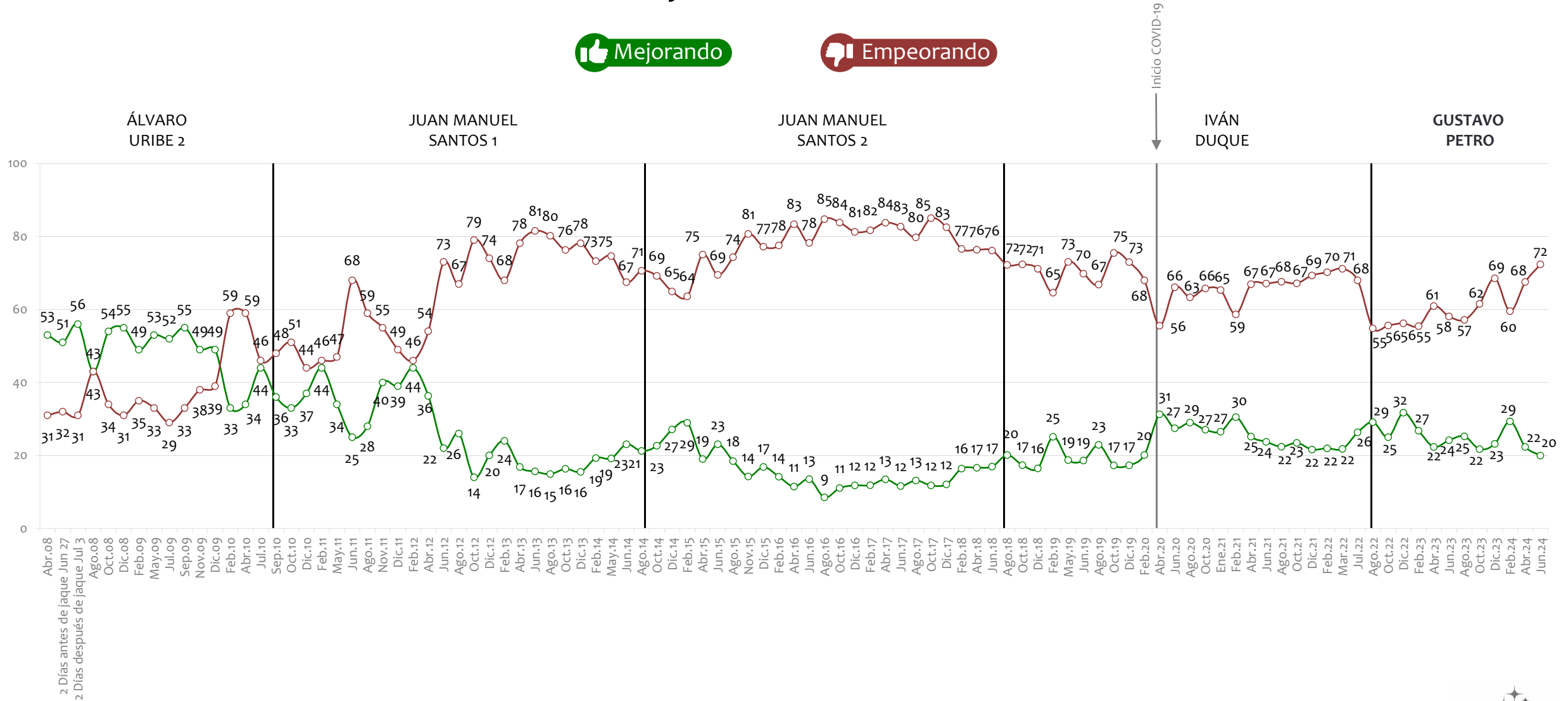
BASE: 700 ENCUESTADOS, ERROR 3,7%

NOTA: LAS CIFRAS ESTÁN EXPRESADAS EN PORCENTAJE



Considera usted que ___ en Colombia está mejorando o está empeorando

La calidad y cubrimiento de la salud



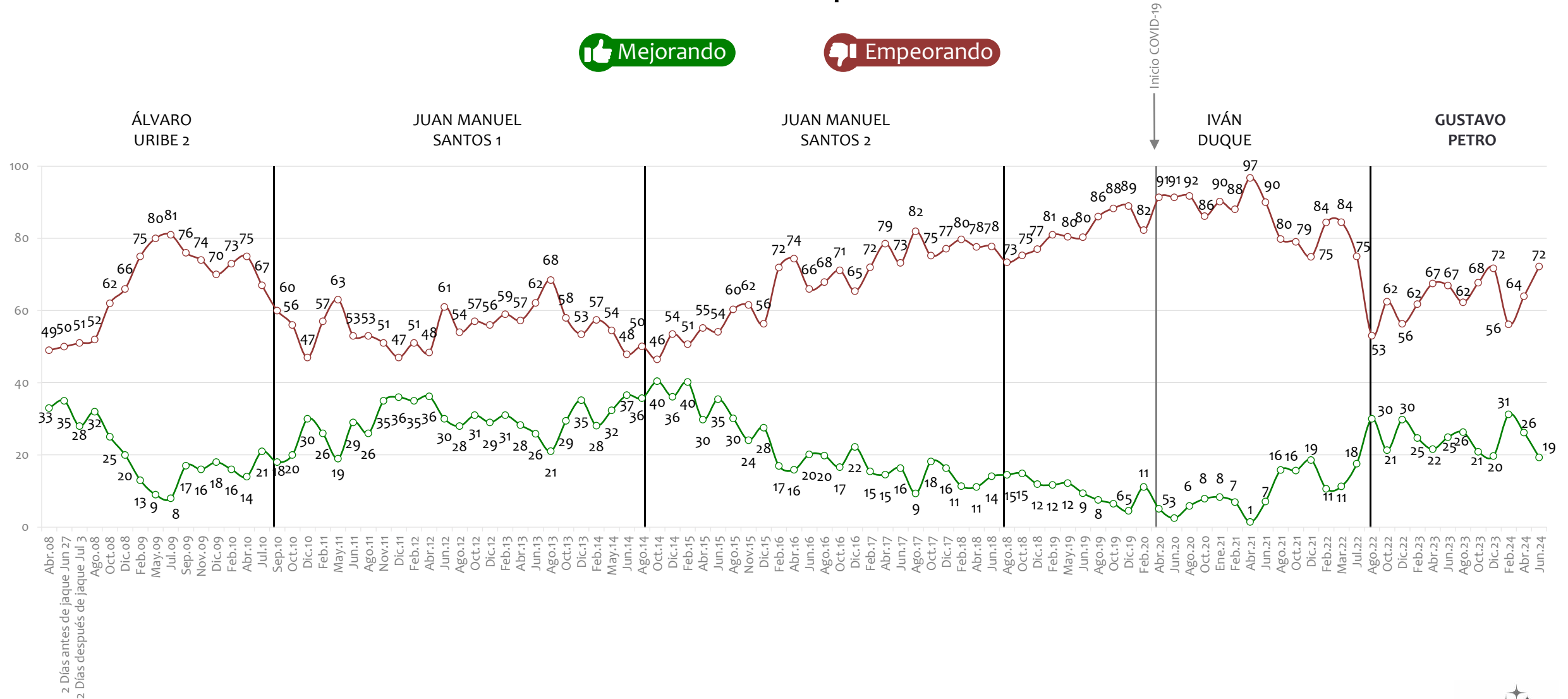
BASE: 700 ENCUESTADOS, ERROR 3,7%

NOTA: LAS CIFRAS ESTÁN EXPRESADAS EN PORCENTAJE



Considera usted que ___ en Colombia está mejorando o está empeorando

El desempleo



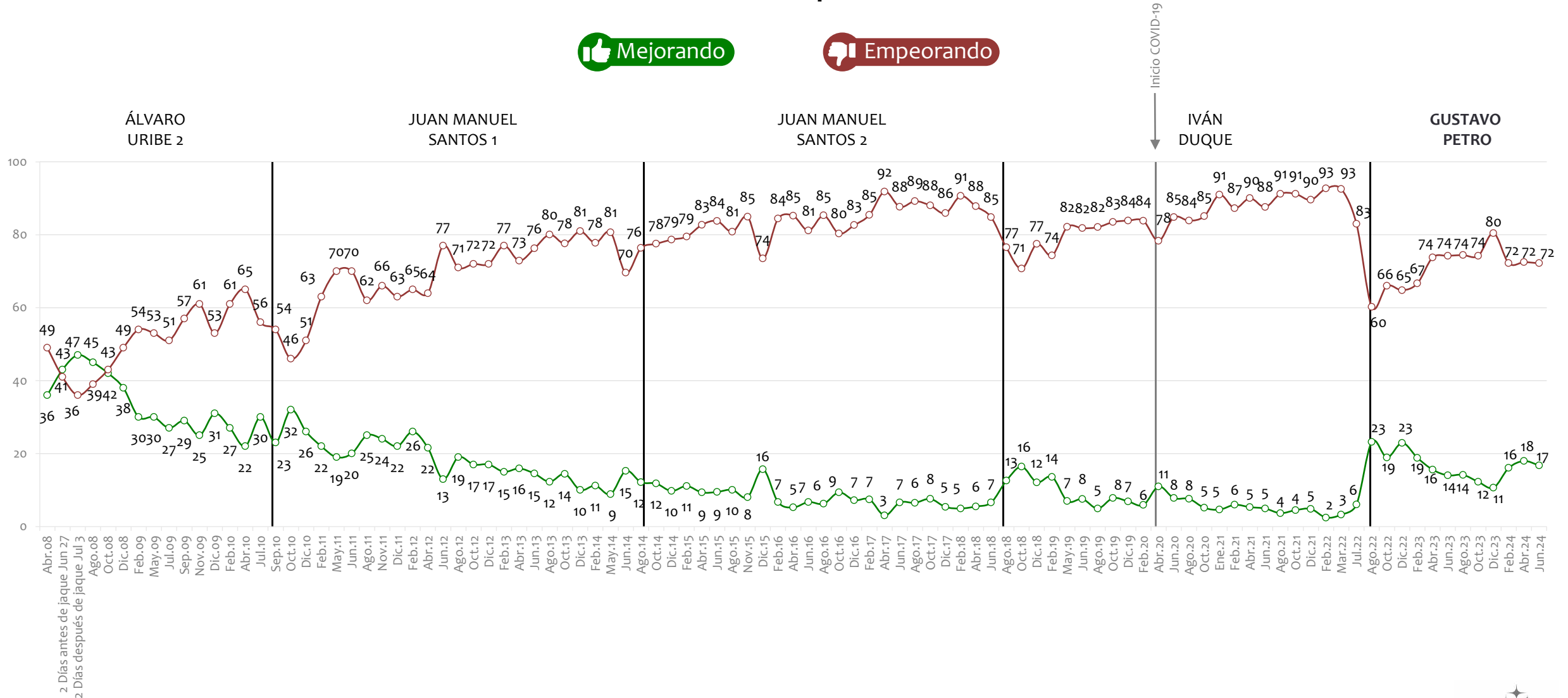
BASE: 700 ENCUESTADOS, ERROR 3,7%

NOTA: LAS CIFRAS ESTÁN EXPRESADAS EN PORCENTAJE



Considera usted que ___ en Colombia está mejorando o está empeorando

La corrupción



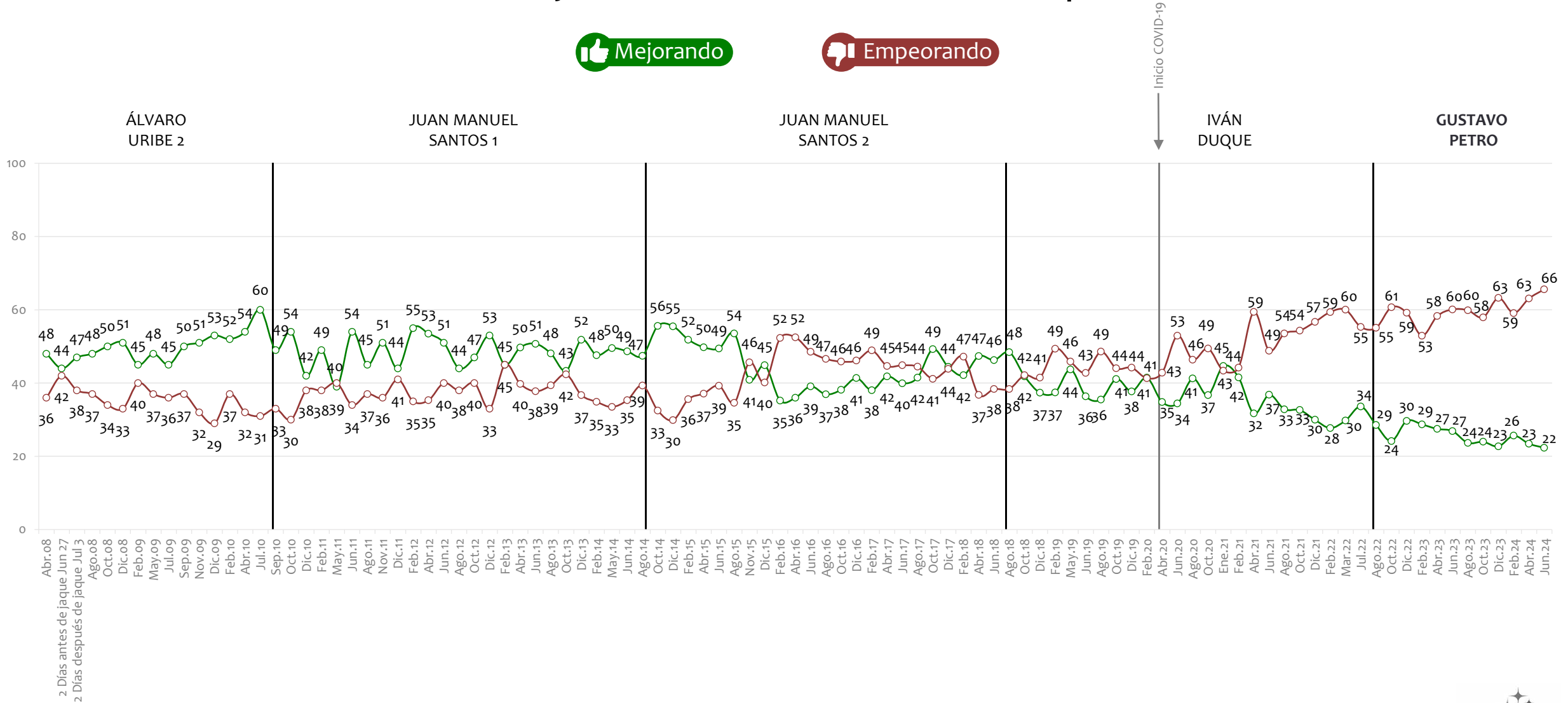
BASE: 700 ENCUESTADOS, ERROR 3,7%

NOTA: LAS CIFRAS ESTÁN EXPRESADAS EN PORCENTAJE



Considera usted que ___ en Colombia está mejorando o está empeorando

La calidad y cubrimiento de los servicios públicos



BASE: 700 ENCUESTADOS, ERROR 3,7%

NOTA: LAS CIFRAS ESTÁN EXPRESADAS EN PORCENTAJE

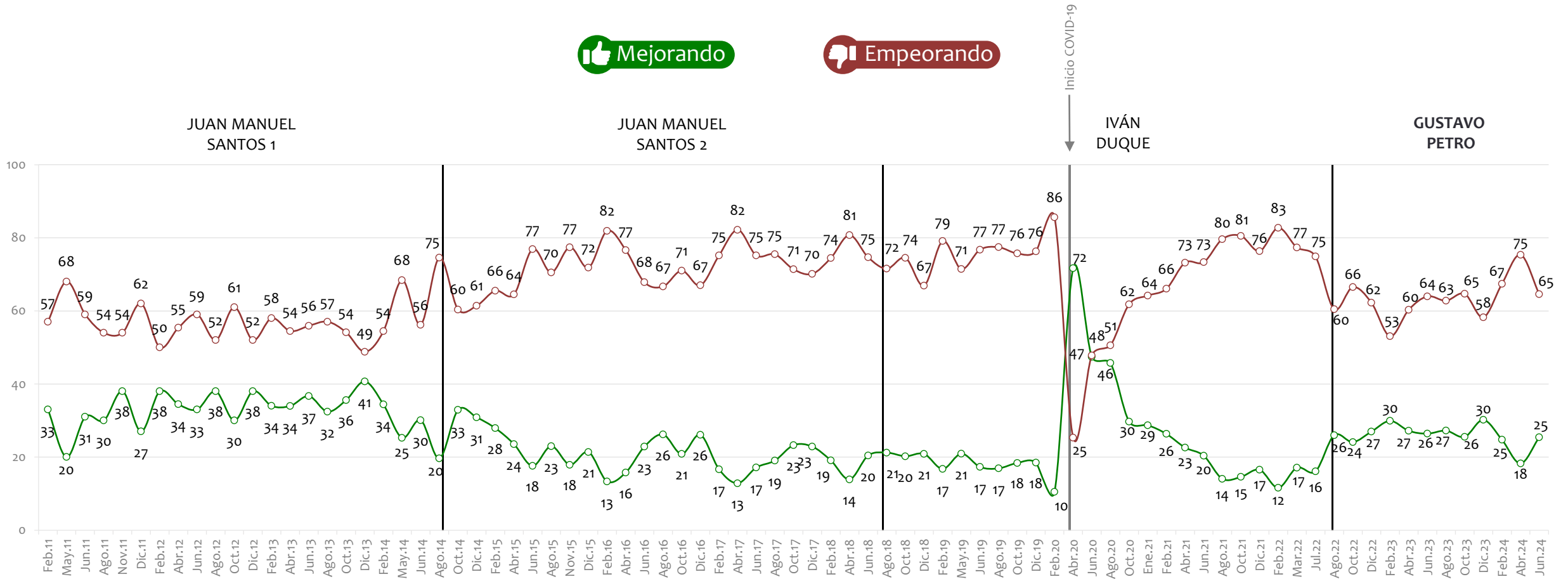


Considera usted que ___ en Colombia está mejorando o está empeorando

El medio ambiente

Mejorando

Empeorando



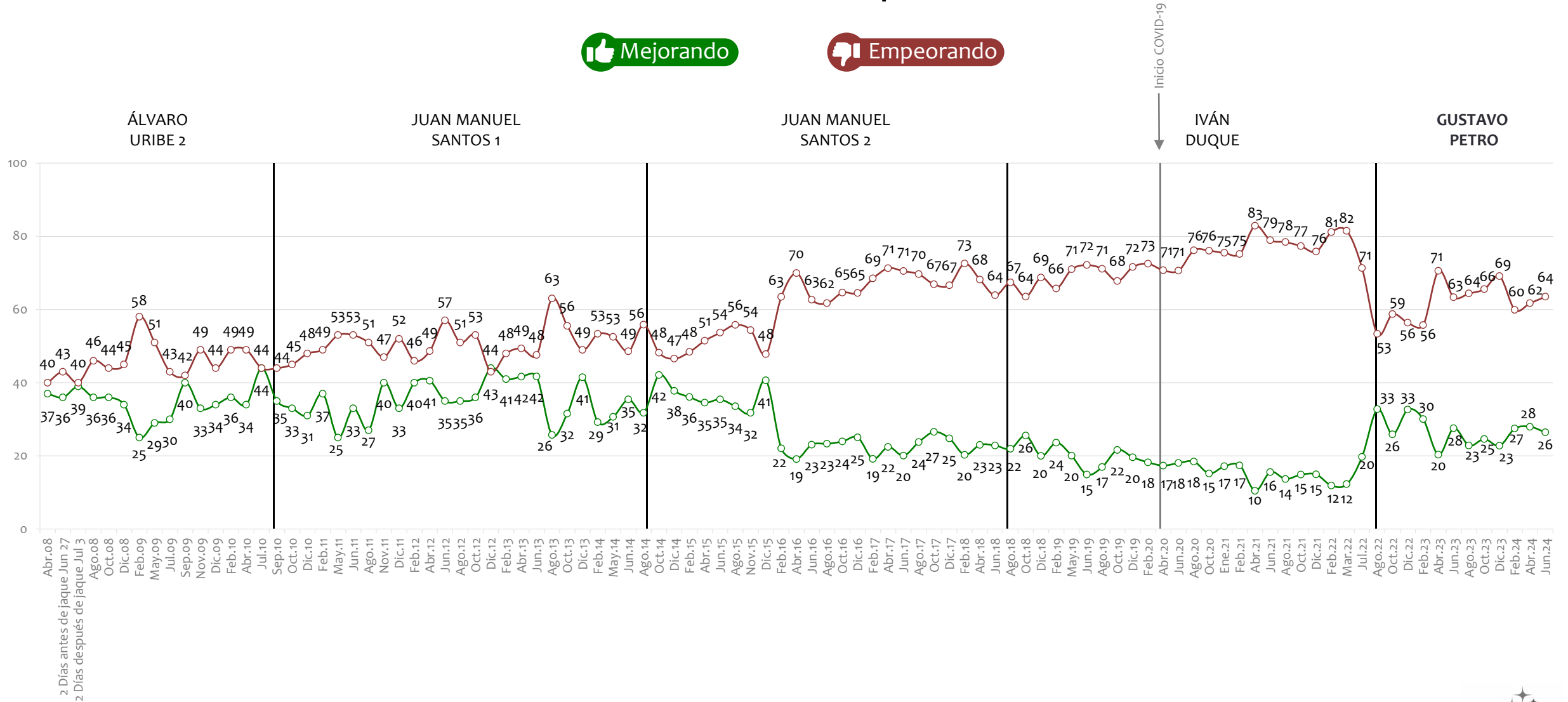
BASE: 700 ENCUESTADOS, ERROR 3,7%

NOTA: LAS CIFRAS ESTÁN EXPRESADAS EN PORCENTAJE



Considera usted que ___ en Colombia está mejorando o está empeorando

La lucha contra la pobreza



BASE: 700 ENCUESTADOS, ERROR 3,7%

NOTA: LAS CIFRAS ESTÁN EXPRESADAS EN PORCENTAJE



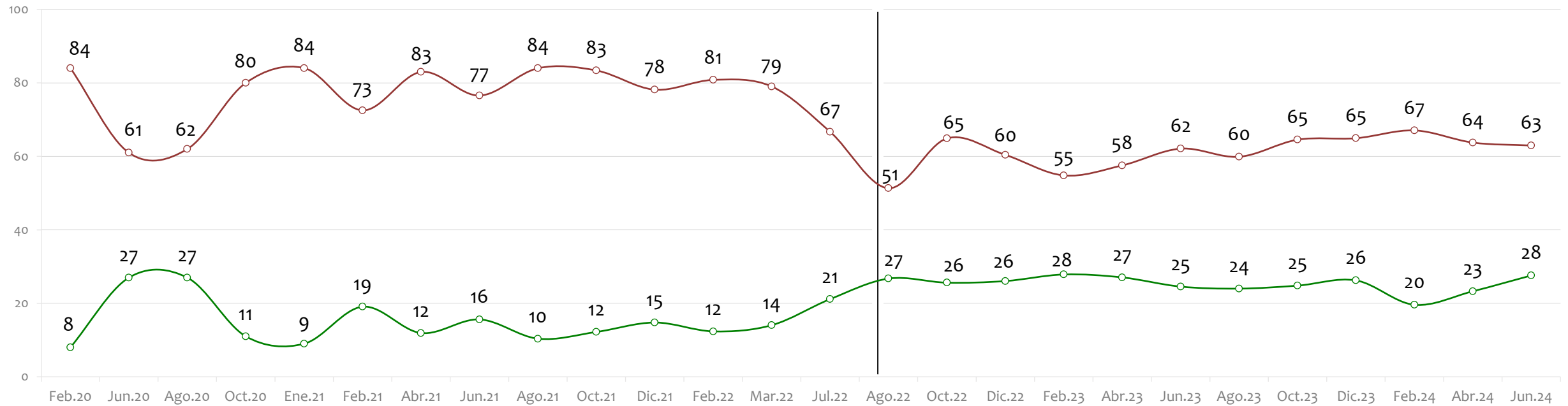
Considera usted que ___ en Colombia está mejorando o está empeorando

El manejo de inmigrantes venezolanos



IVÁN DUQUE

GUSTAVO PETRO



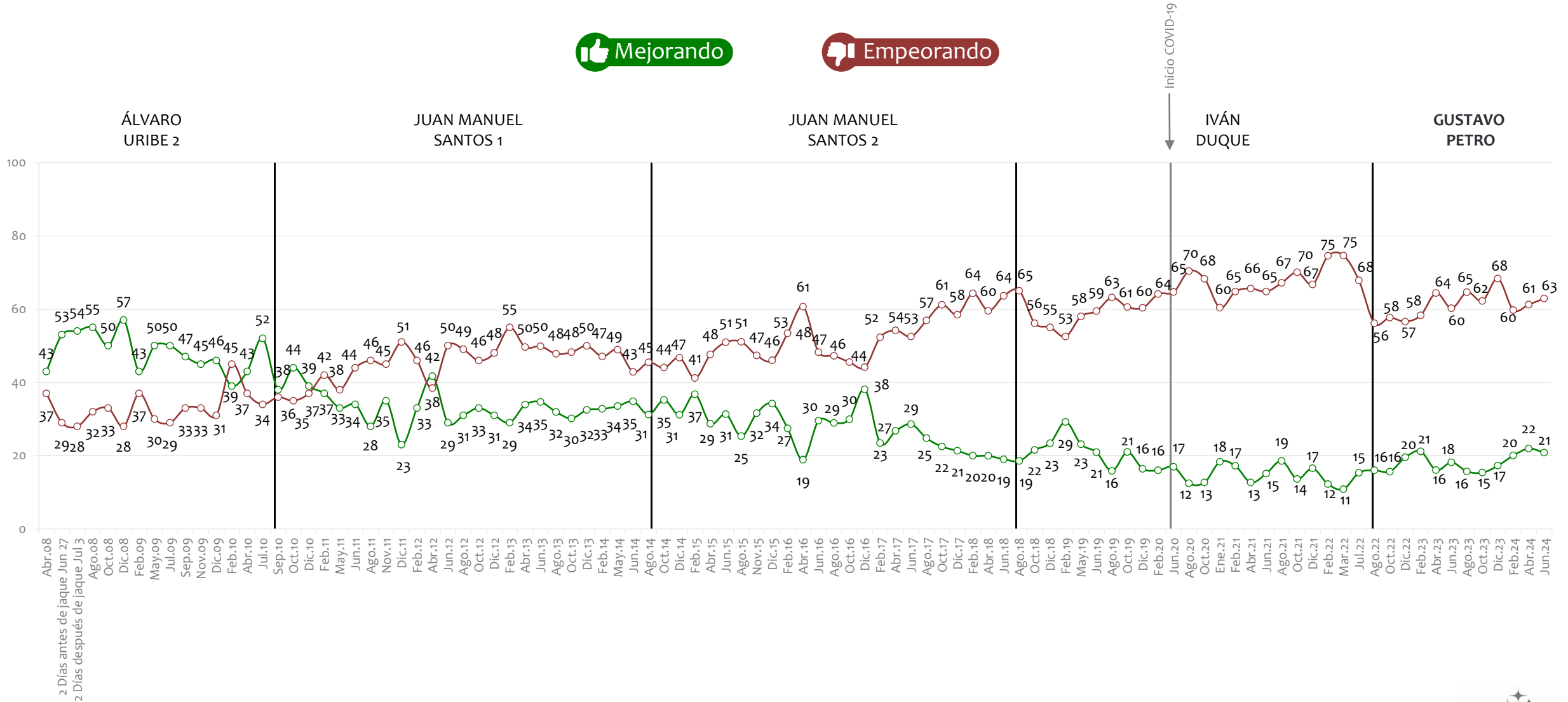
BASE: 700 ENCUESTADOS, ERROR 3,7%

NOTA: LAS CIFRAS ESTÁN EXPRESADAS EN PORCENTAJE



Considera usted que ___ en Colombia está mejorando o está empeorando

El narcotráfico



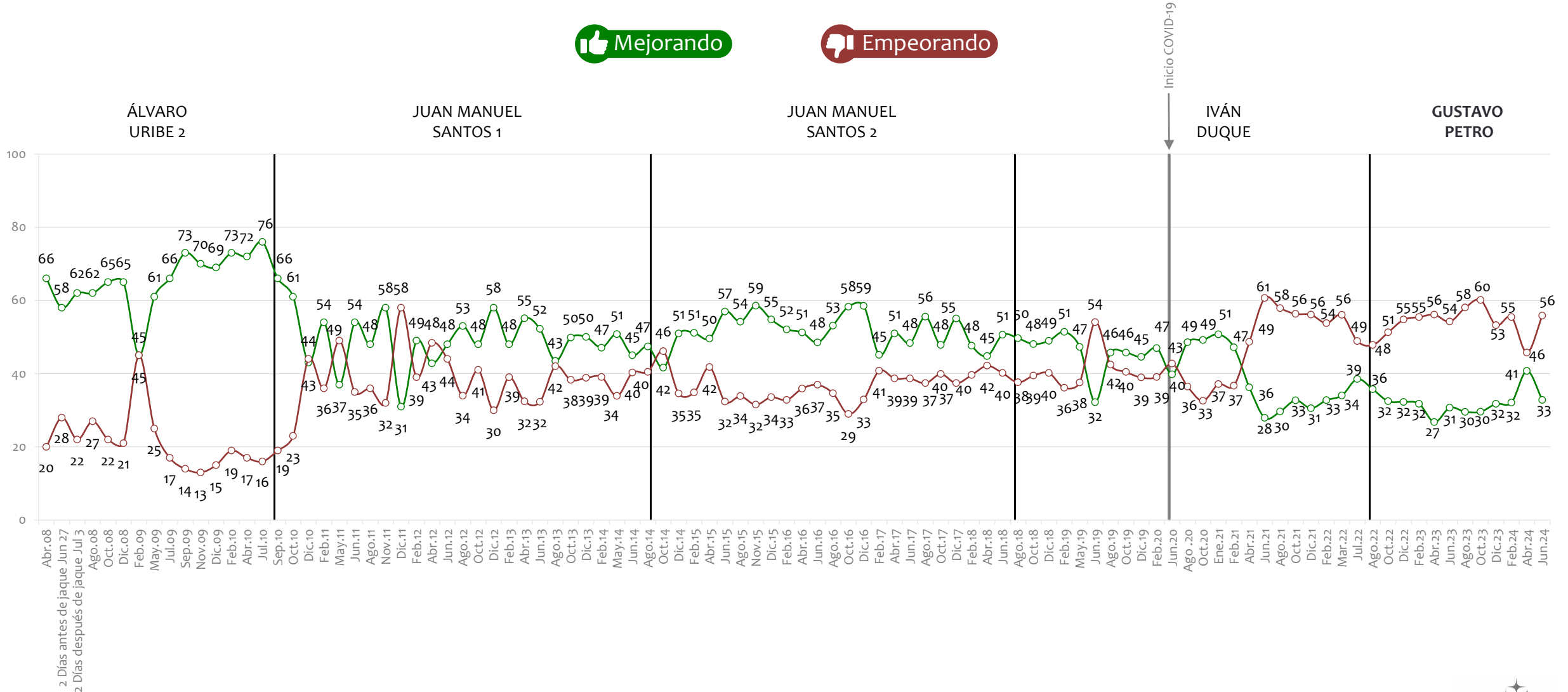
BASE: 700 ENCUESTADOS, ERROR 3,7%

NOTA: LAS CIFRAS ESTÁN EXPRESADAS EN PORCENTAJE



Considera usted que ___ en Colombia está mejorando o está empeorando

La calidad y cubrimiento del transporte y carreteras



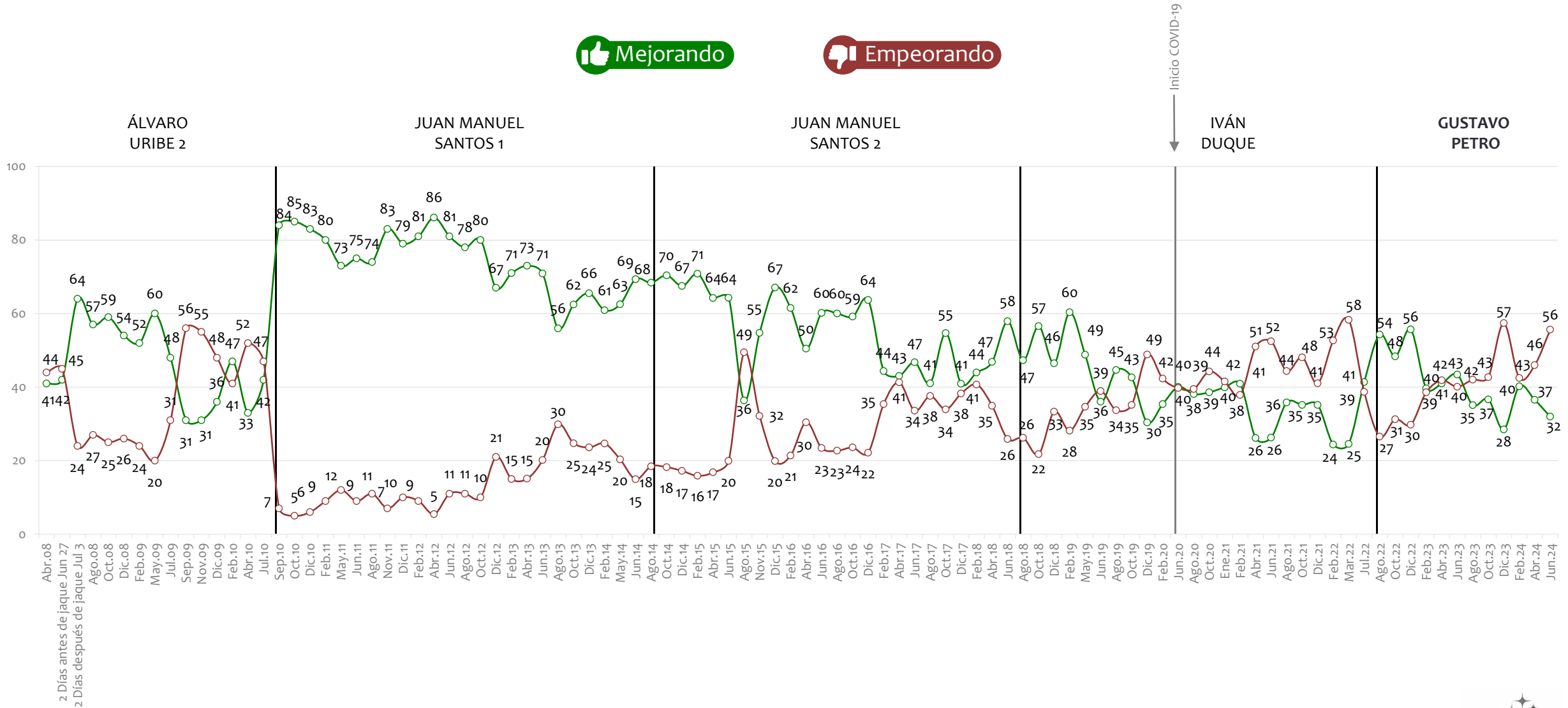
BASE: 700 ENCUESTADOS, ERROR 3,7%

NOTA: LAS CIFRAS ESTÁN EXPRESADAS EN PORCENTAJE



Considera usted que ___ en Colombia está mejorando o está empeorando

Las relaciones internacionales



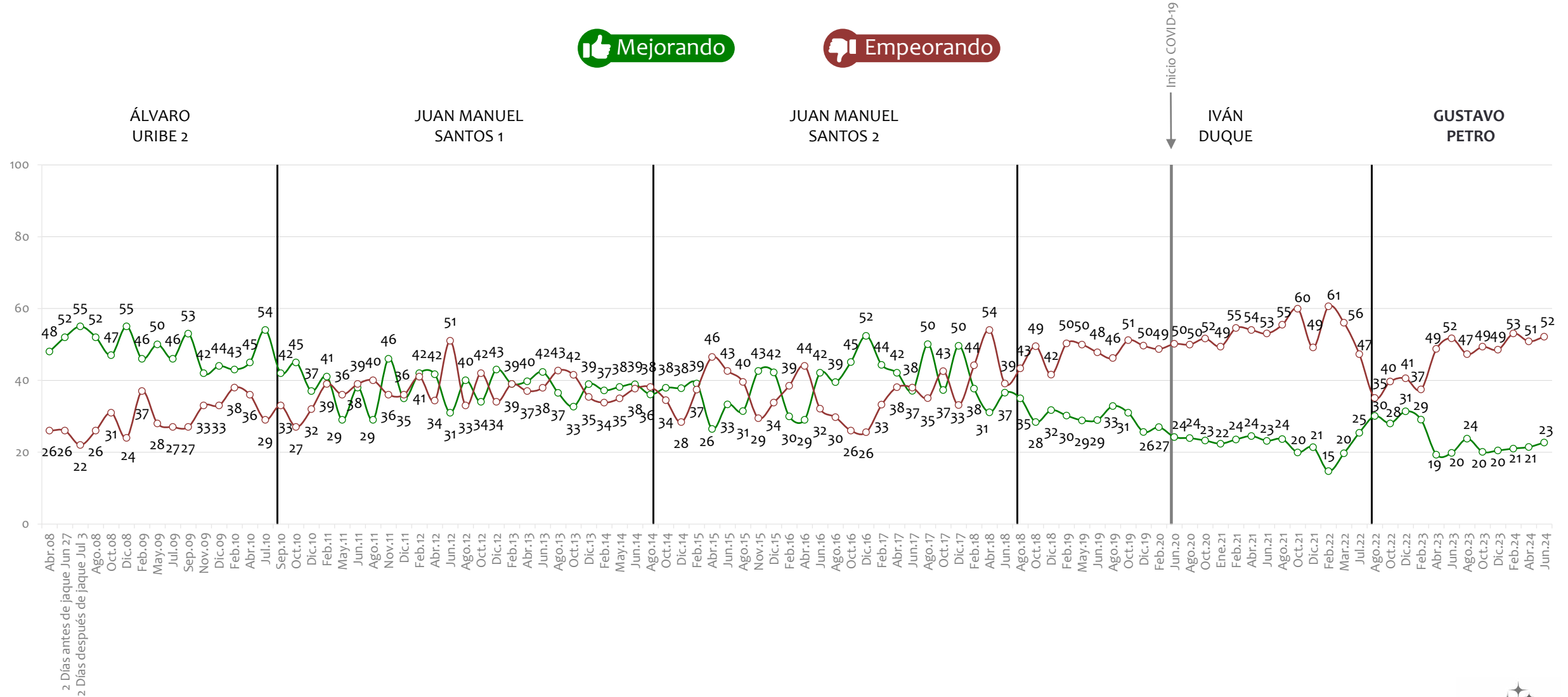
BASE: 700 ENCUESTADOS, ERROR 3,7%

NOTA: LAS CIFRAS ESTÁN EXPRESADAS EN PORCENTAJE



Considera usted que ___ en Colombia está mejorando o está empeorando

La reintegración de los desmovilizados



BASE: 700 ENCUESTADOS, ERROR 3,7%

NOTA: LAS CIFRAS ESTÁN EXPRESADAS EN PORCENTAJE



Considera usted que ___ en Colombia está mejorando o está empeorando

La calidad y cubrimiento de la educación



Inicio COVID-19

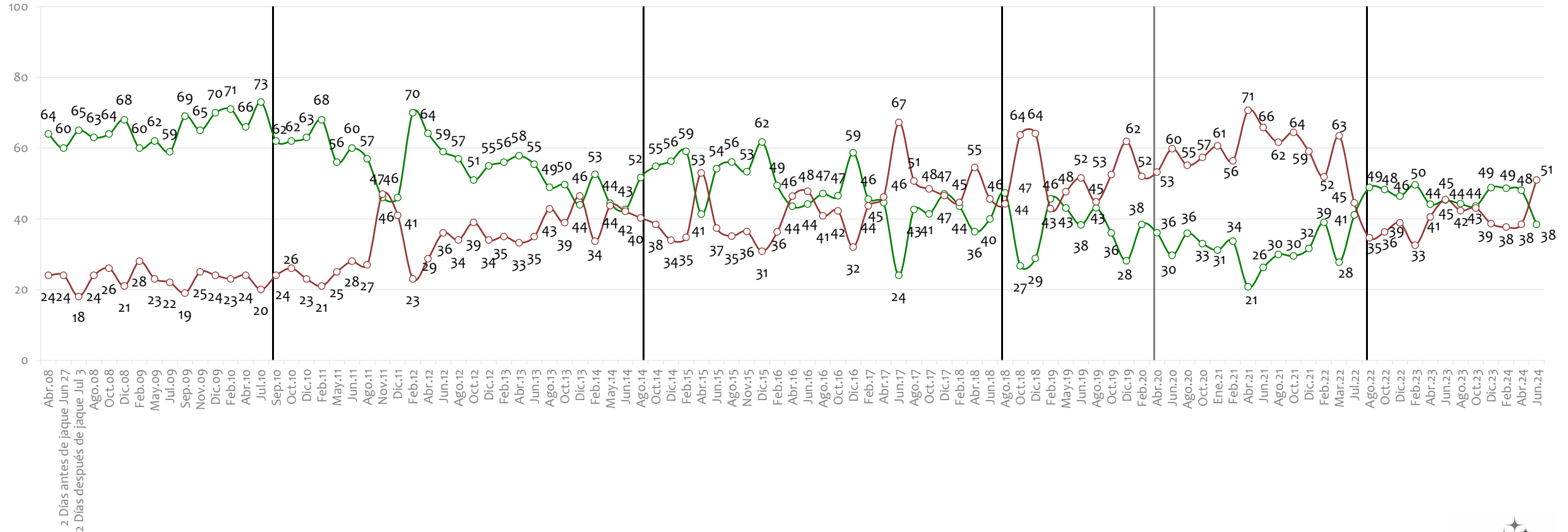
ÁLVARO
URIBE 2

JUAN MANUEL
SANTOS 1

JUAN MANUEL
SANTOS 2

IVÁN
DUQUE

GUSTAVO
PETRO



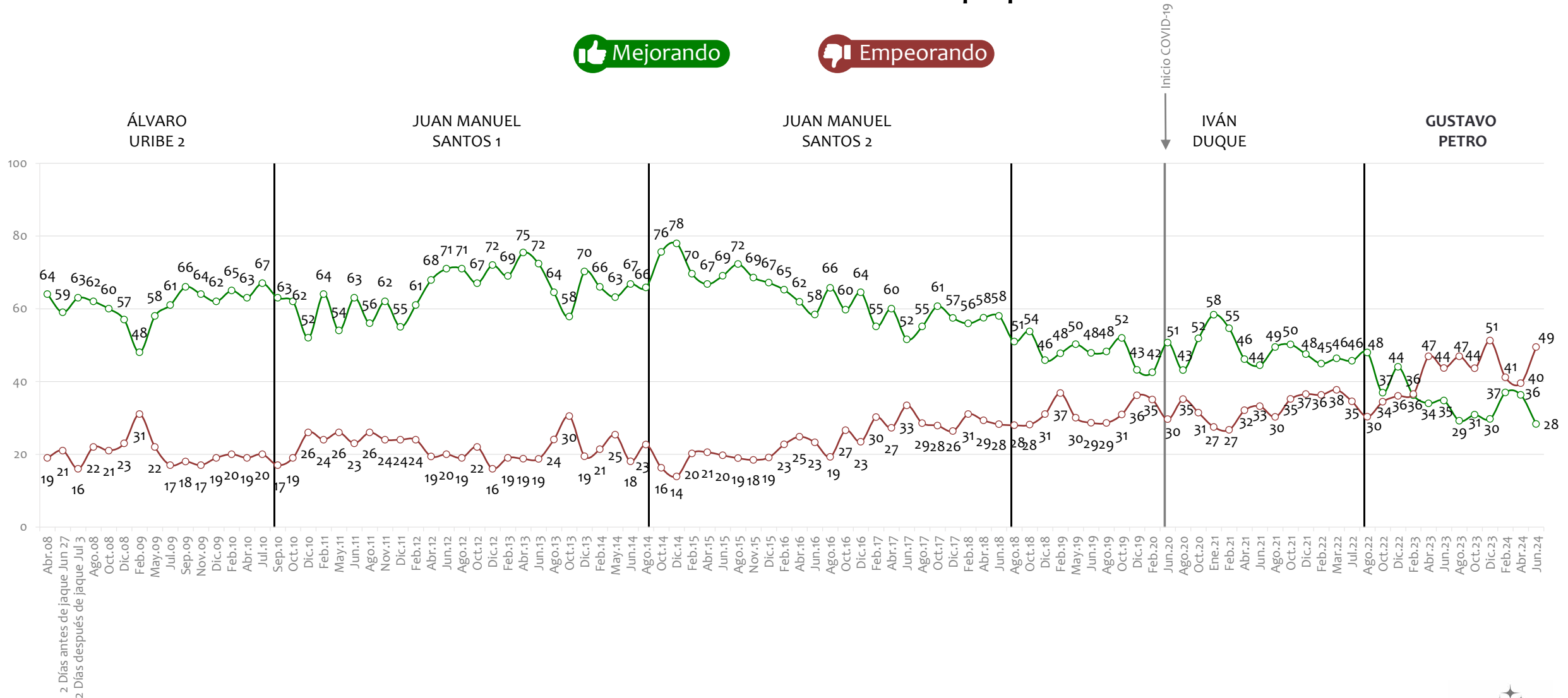
BASE: 700 ENCUESTADOS, ERROR 3,7%

NOTA: LAS CIFRAS ESTÁN EXPRESADAS EN PORCENTAJE



Considera usted que ___ en Colombia está mejorando o está empeorando

La construcción de vivienda popular



BASE: 700 ENCUESTADOS, ERROR 3,7%

NOTA: LAS CIFRAS ESTÁN EXPRESADAS EN PORCENTAJE



Considera usted que ___ en Colombia está mejorando o está empeorando

La asistencia a la niñez



Inicio COVID-19

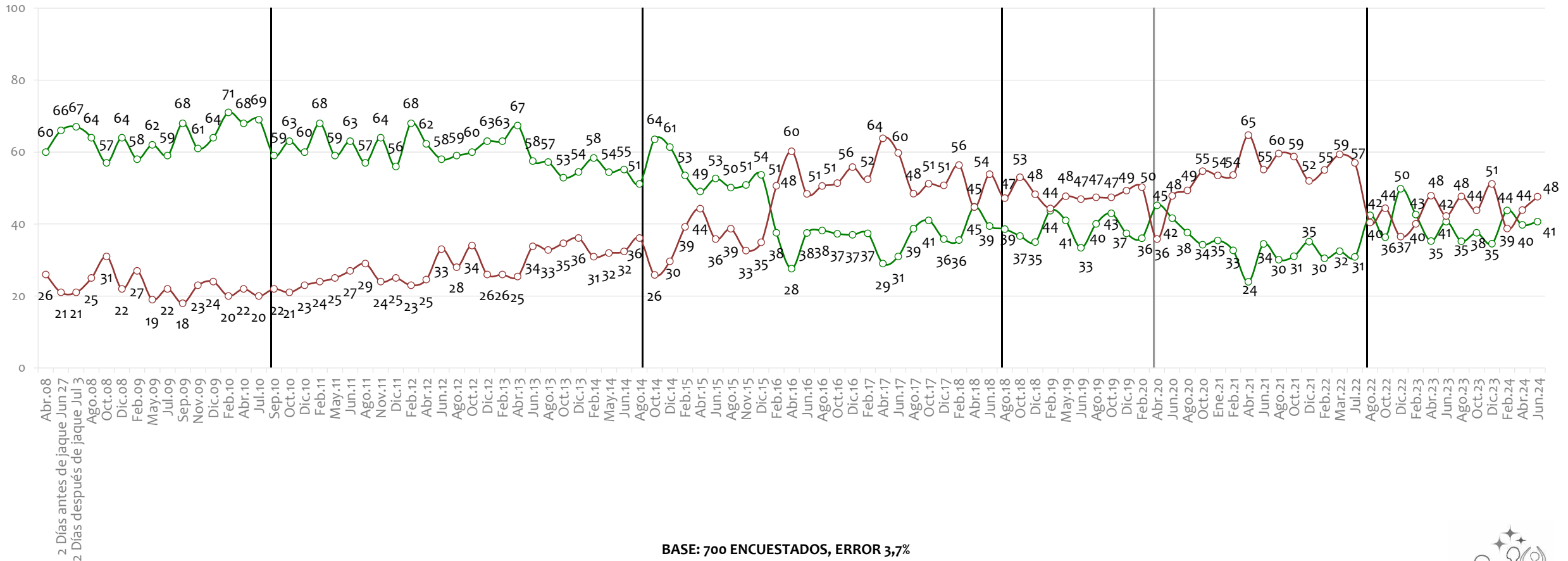
ÁLVARO
URIBE 2

JUAN MANUEL
SANTOS 1

JUAN MANUEL
SANTOS 2

IVÁN
DUQUE

GUSTAVO
PETRO



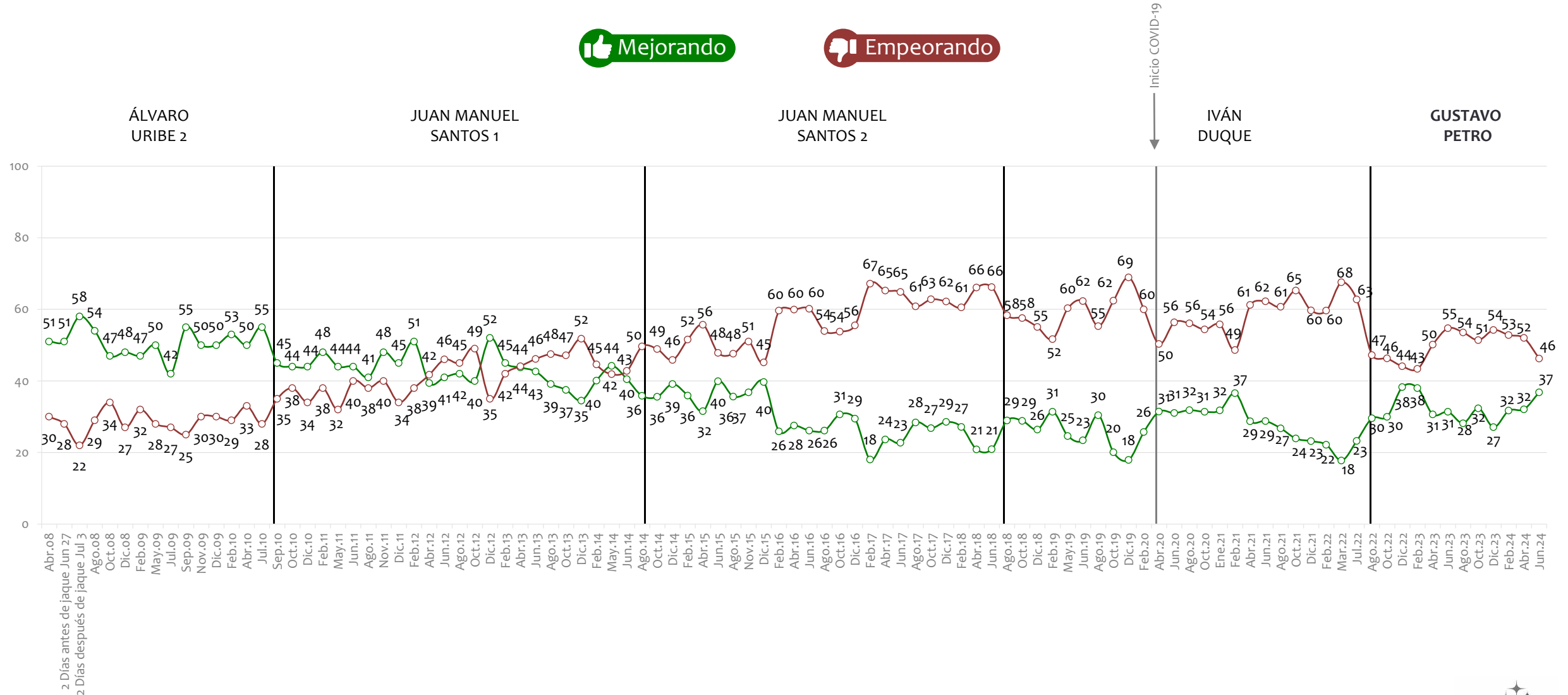
BASE: 700 ENCUESTADOS, ERROR 3,7%

NOTA: LAS CIFRAS ESTÁN EXPRESADAS EN PORCENTAJE



Considera usted que ___ en Colombia está mejorando o está empeorando

La asistencia a la vejez



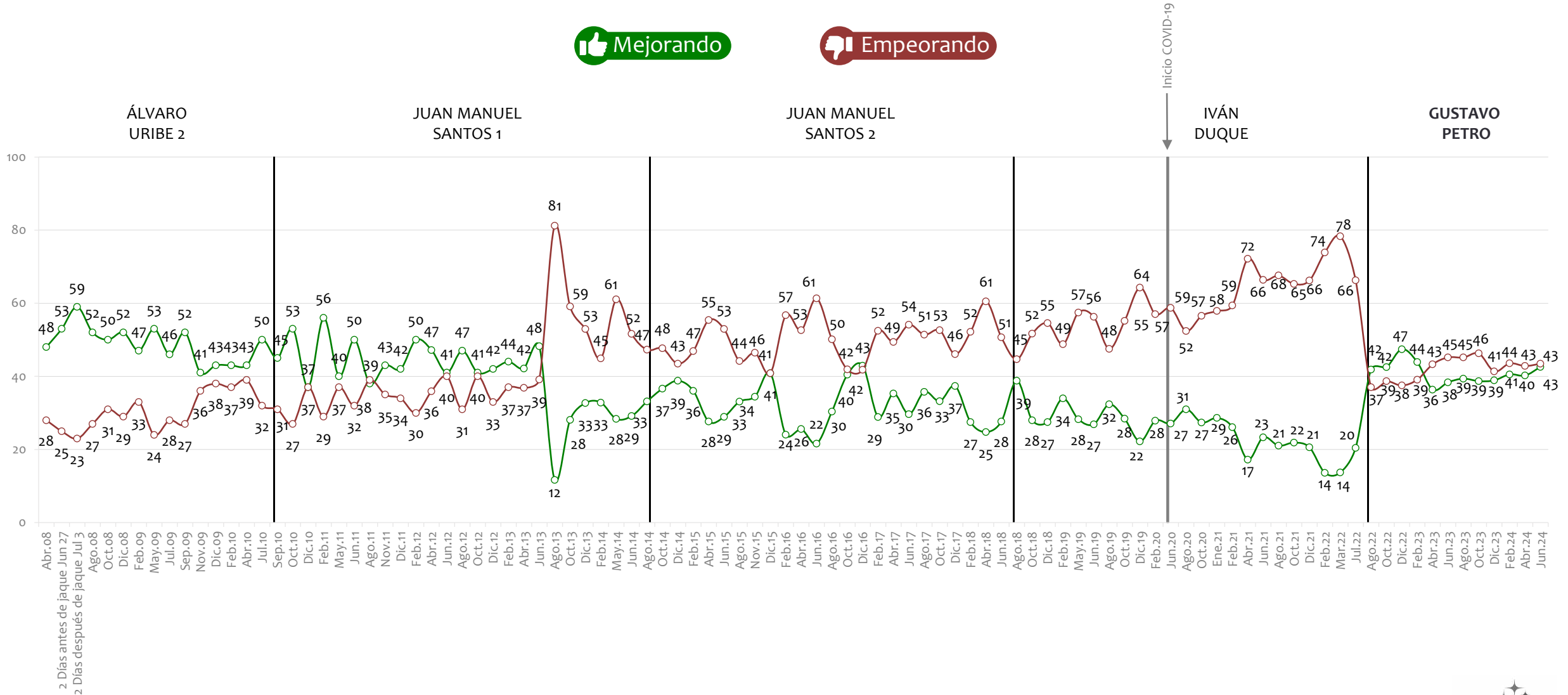
BASE: 700 ENCUESTADOS, ERROR 3,7%

NOTA: LAS CIFRAS ESTÁN EXPRESADAS EN PORCENTAJE



Considera usted que ___ en Colombia está mejorando o está empeorando

El apoyo al campo y al agro



BASE: 700 ENCUESTADOS, ERROR 3,7%

NOTA: LAS CIFRAS ESTÁN EXPRESADAS EN PORCENTAJE





Aprobación Gestión del Presidente

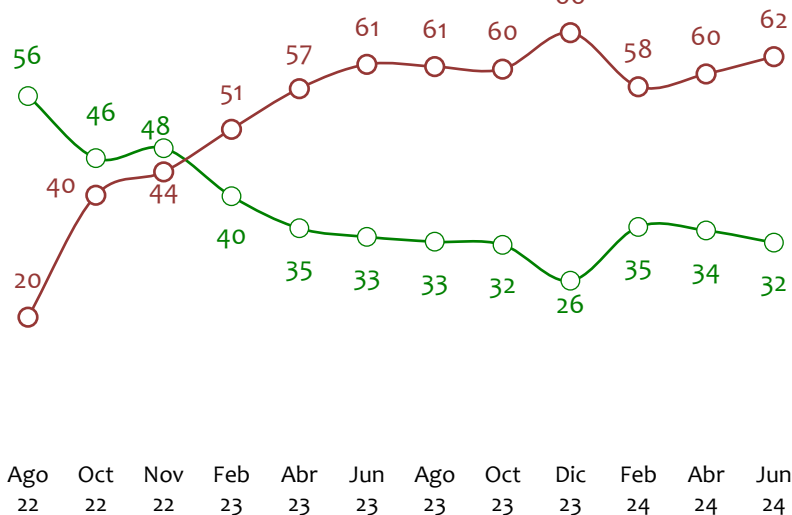
En general, ¿usted aprueba o desaprueba la forma como Gustavo Petro, se está desempeñando en su labor como Presidente de Colombia?

 Aprueba

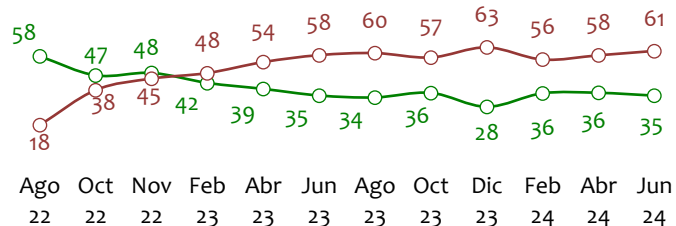
 Desaprueba



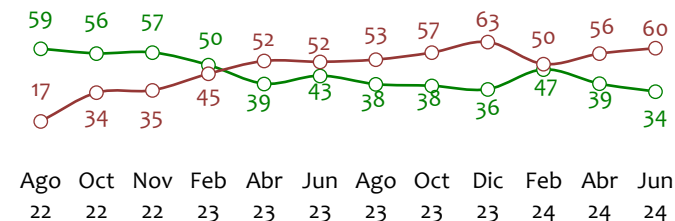
Total



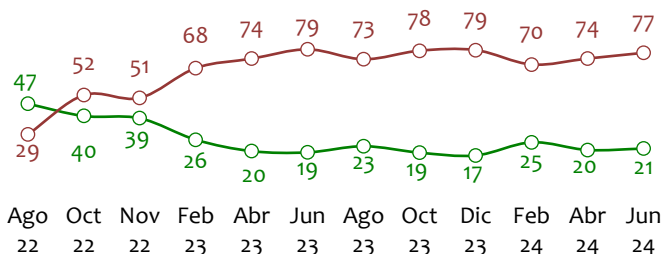
Bogotá



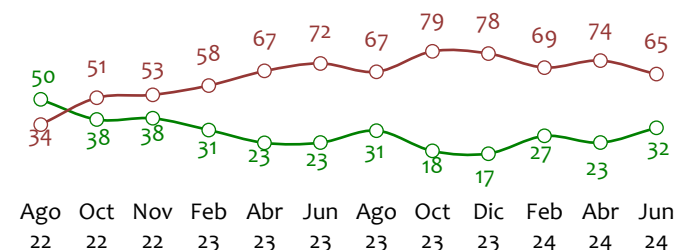
Barranquilla



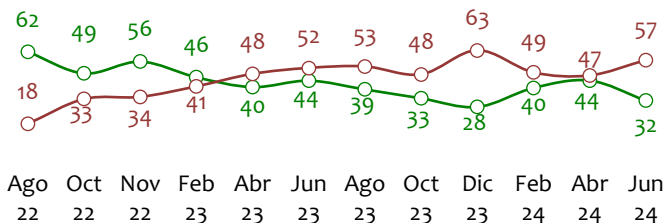
Medellín



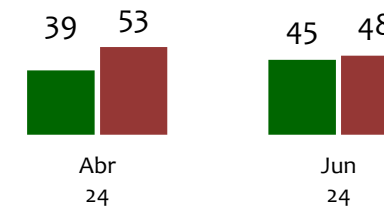
Bucaramanga



Cali



Cartagena



BASE: 1400 ENCUESTADOS, ERROR 2,6%

NOTA: LAS CIFRAS ESTÁN EXPRESADAS EN PORCENTAJE



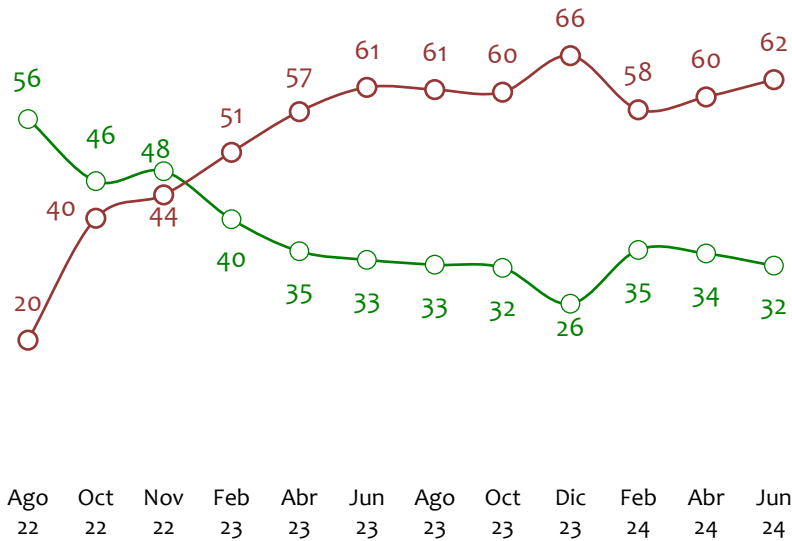
En general, ¿usted aprueba o desaprueba la forma como Gustavo Petro, se está desempeñando en su labor como Presidente de Colombia?

 Aprueba

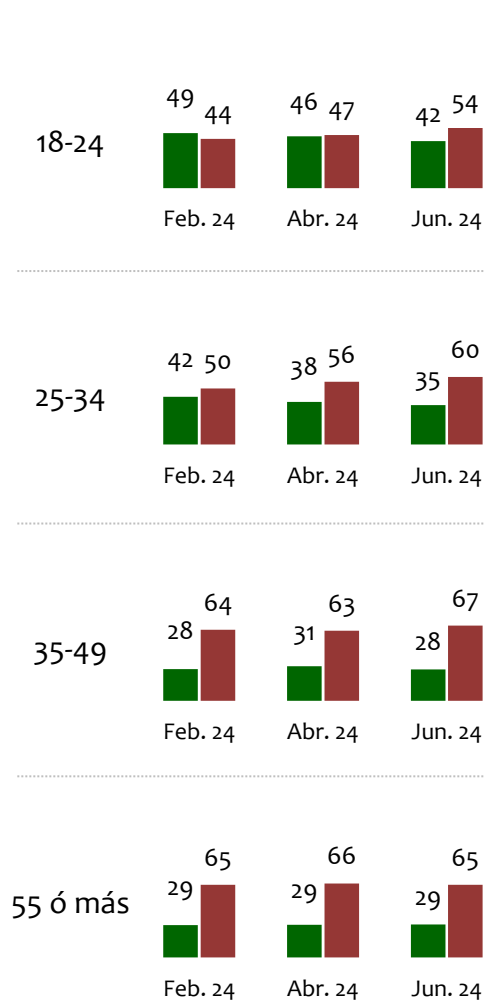
 Desaprueba



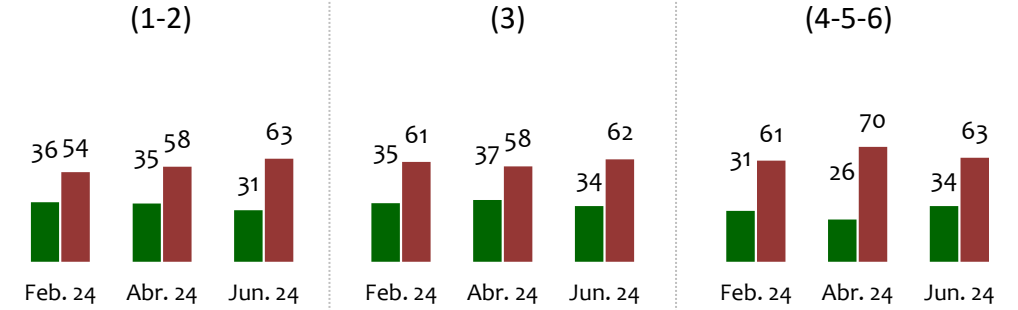
Total



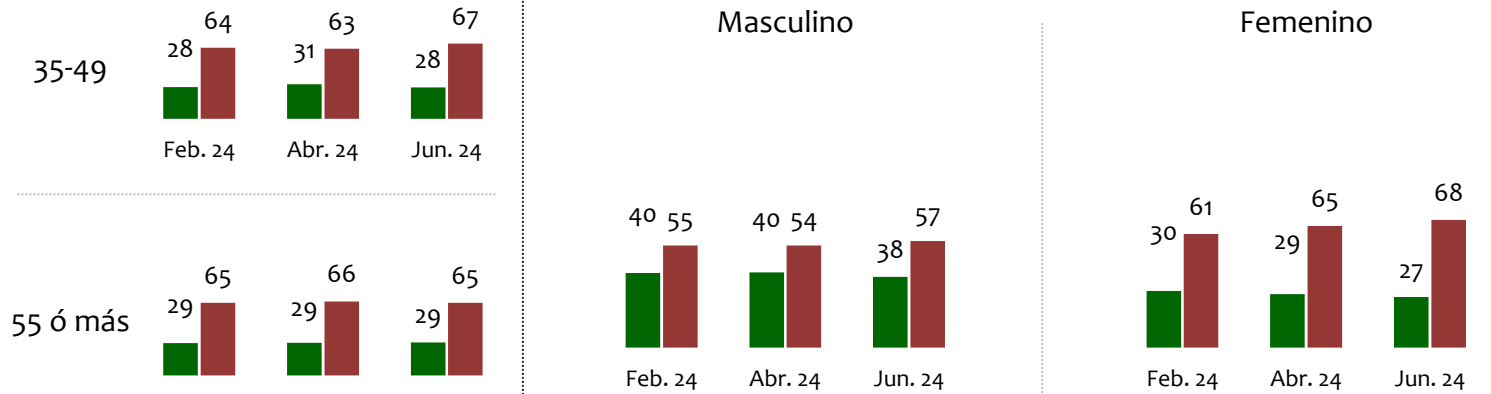
Rango edad



Estrato



Género

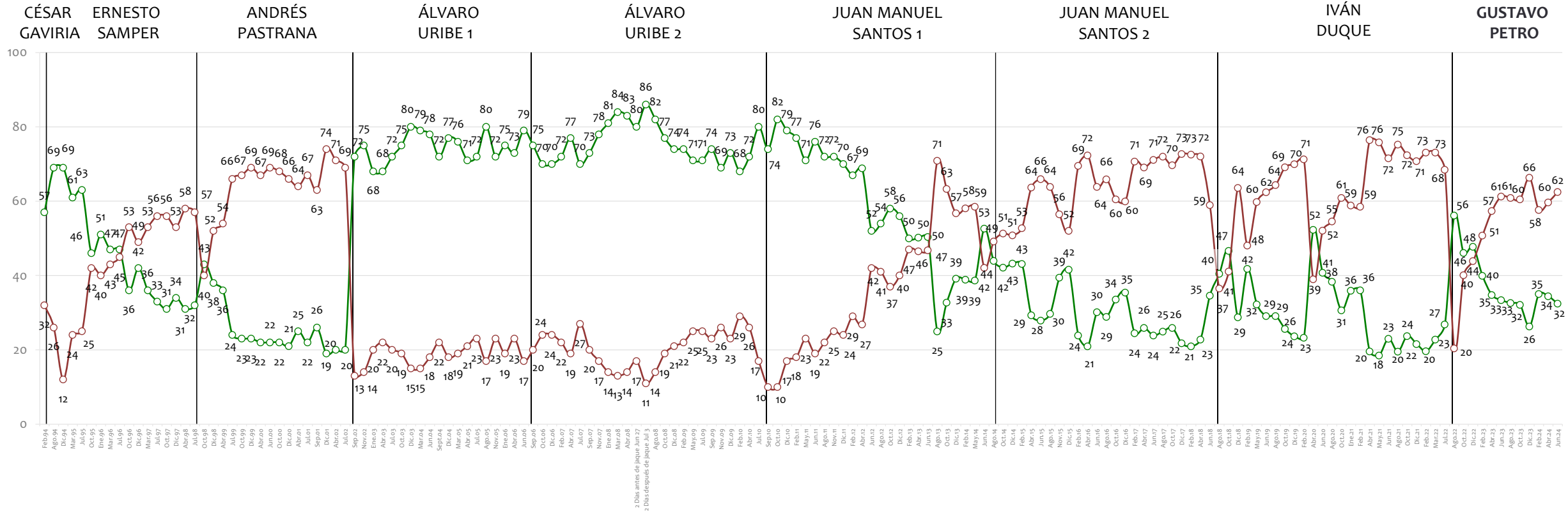


BASE: 1400 ENCUESTADOS, ERROR 2,6%

NOTA: LAS CIFRAS ESTÁN EXPRESADAS EN PORCENTAJE



En general, ¿usted aprueba o desaprueba la forma como ____,
se está desempeñando/desempeñó en su labor como Presidente de Colombia?



BASE: 1400 ENCUESTADOS, ERROR 2,6%

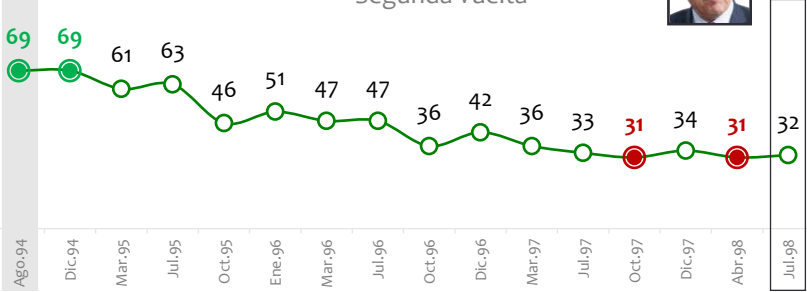
NOTA: LAS CIFRAS ESTÁN EXPRESADAS EN PORCENTAJE



En general, ¿usted aprueba o desaprueba la forma como ____, se está desempeñando/desempeñó en su labor como Presidente de Colombia?

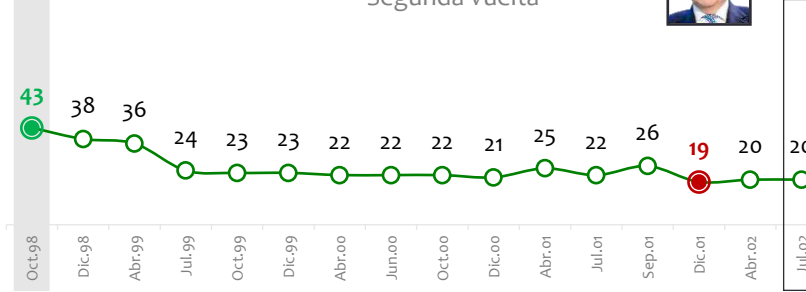
ERNESTO SAMPER

Elegido con **50.57%**
Segunda vuelta



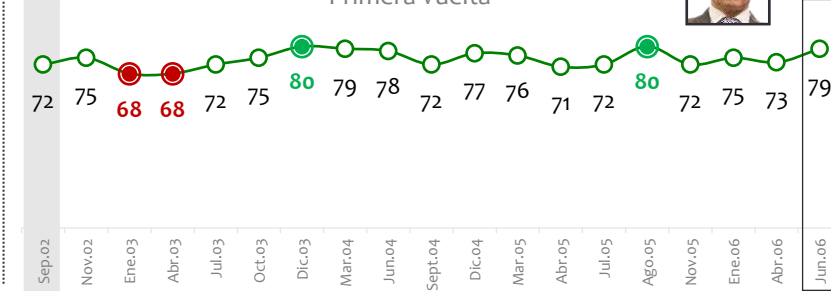
ANDRÉS PASTRANA

Elegido con **50.39%**
Segunda vuelta



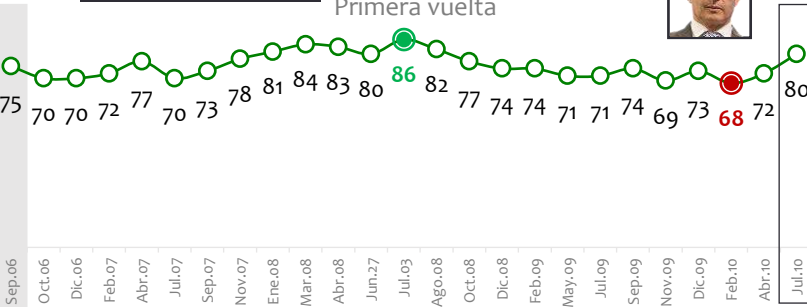
ÁLVARO URIBE 1

Elegido con **53.05%**
Primera vuelta



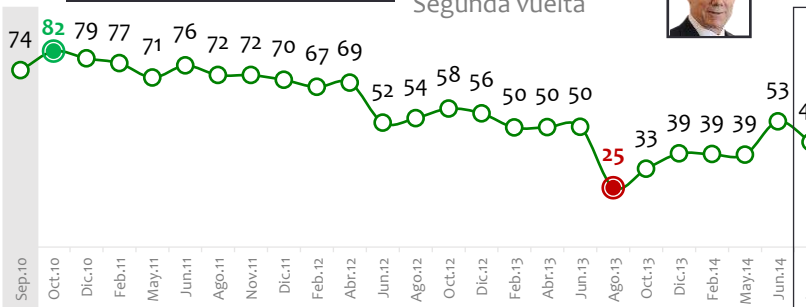
ÁLVARO URIBE 2

Elegido con **62.35%**
Primera vuelta



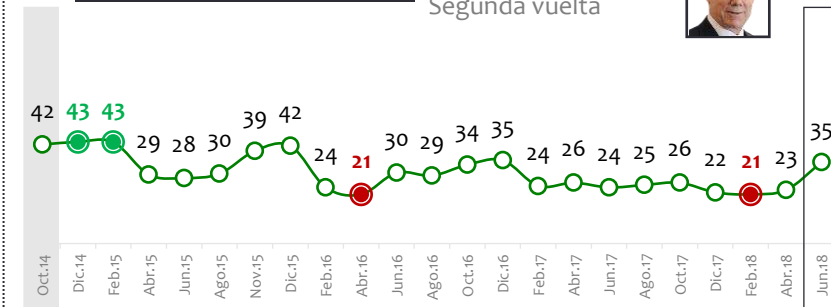
JUAN MANUEL SANTOS 1

Elegido con **69.05%**
Segunda vuelta



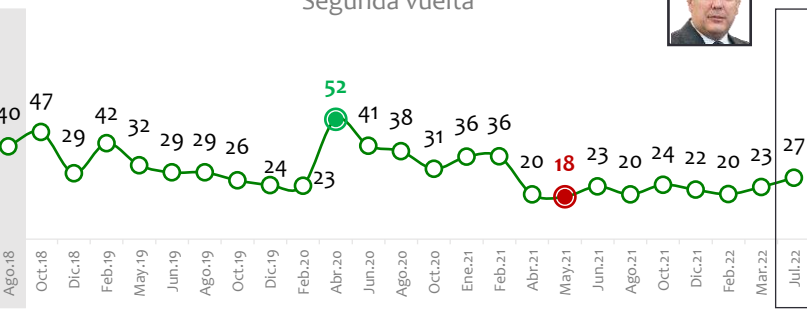
JUAN MANUEL SANTOS 2

Elegido con **50.95%**
Segunda vuelta



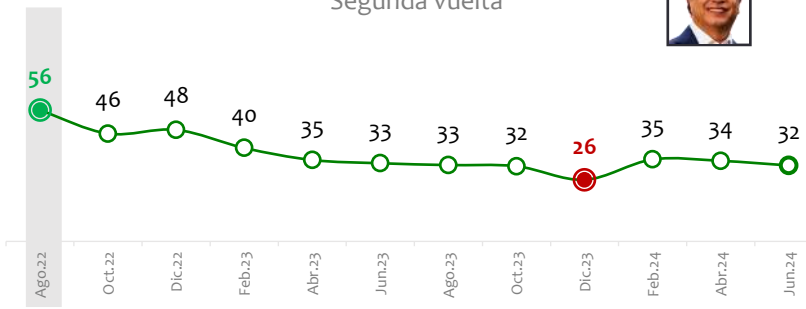
IVÁN DUQUE

Elegido con **53.98%**
Segunda vuelta



GUSTAVO PETRO

Elegido con **50.44%**
Segunda vuelta



Aprueba

● Calificación más alta

● Calificación más baja

Inicio mandato

Fin mandato

BASE: 1400 ENCUESTADOS, ERROR 2,6%

NOTA: LAS CIFRAS ESTÁN EXPRESADAS EN PORCENTAJE



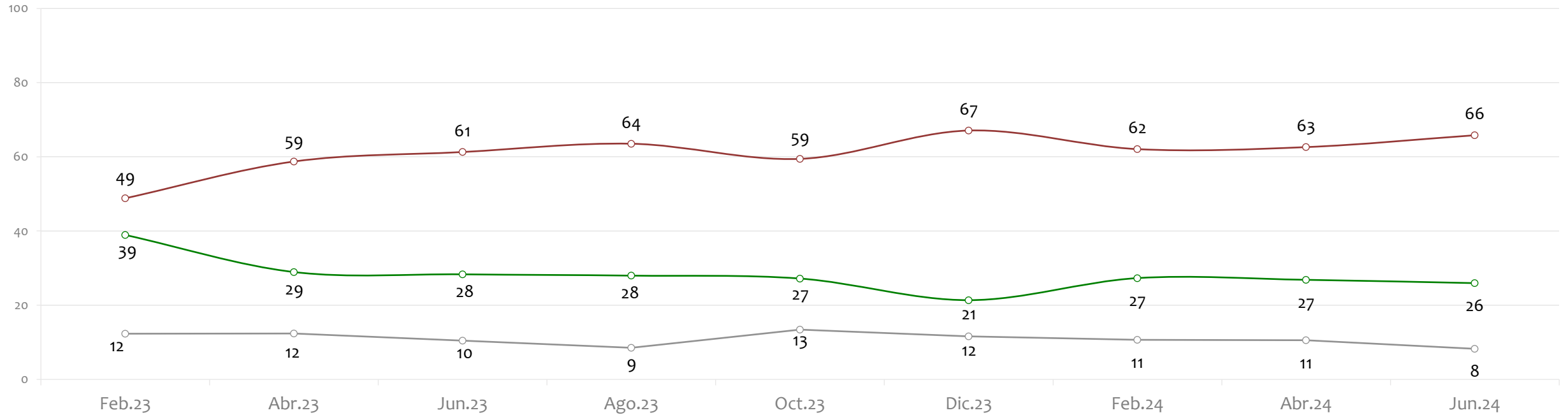
¿Cree usted que el proyecto de paz total del gobierno del Presidente Gustavo Petro va por buen camino o mal camino?

 **Buen camino**

 **Mal camino**

 **No sabe/ No responde**

GUSTAVO PETRO



BASE: 1400 ENCUESTADOS, ERROR 2,6%

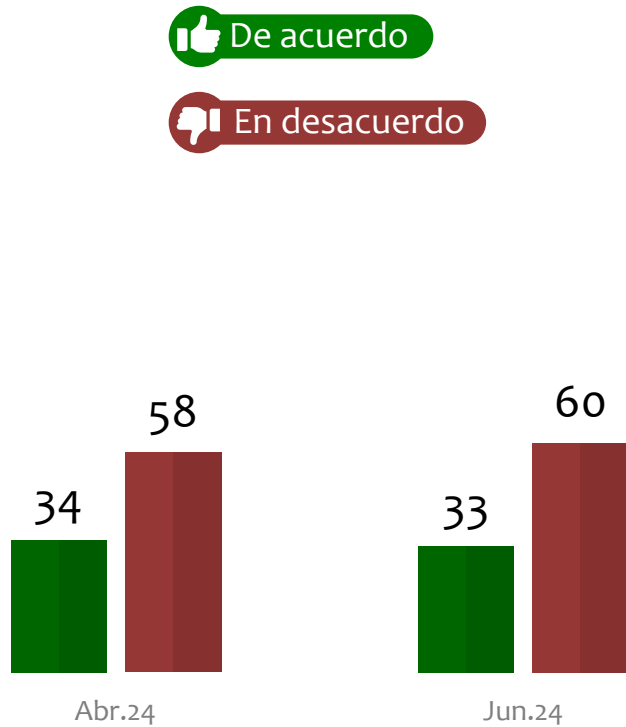
NOTA: LAS CIFRAS ESTÁN EXPRESADAS EN PORCENTAJE



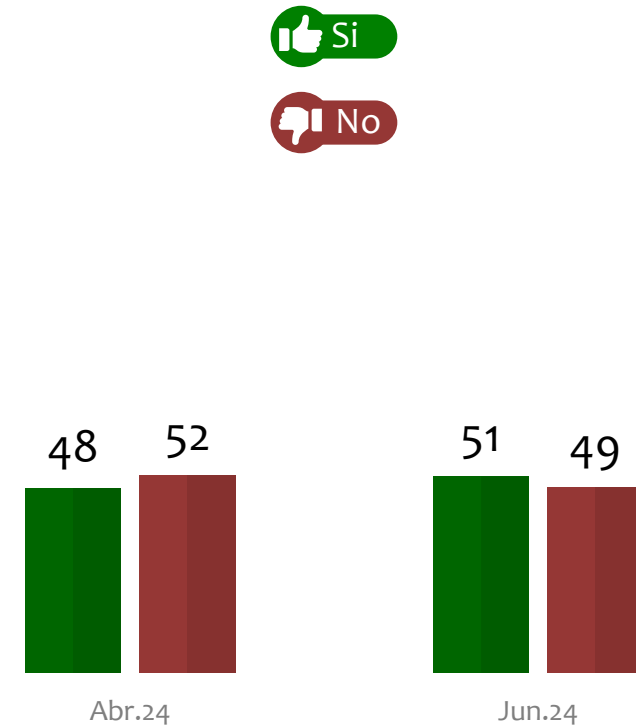


Temas de coyuntura

¿Está usted de acuerdo o en desacuerdo, con las reformas que propone el Gobierno de Gustavo Petro?



¿Ha pensado irse del país?



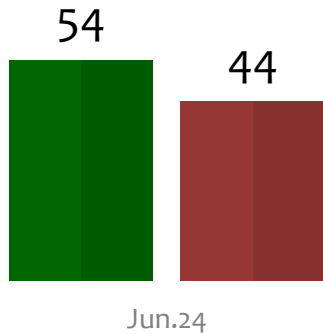
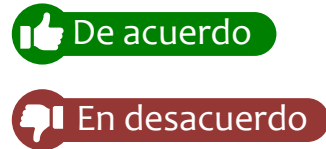
BASE: 1400 ENCUESTADOS, ERROR 2,6%

NOTA: LAS CIFRAS ESTÁN EXPRESADAS EN PORCENTAJE

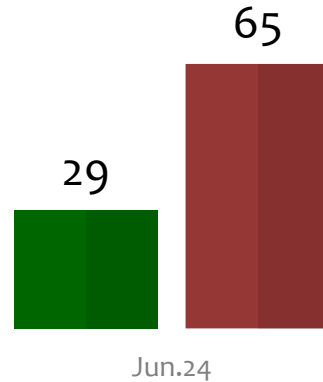


Temas de coyuntura

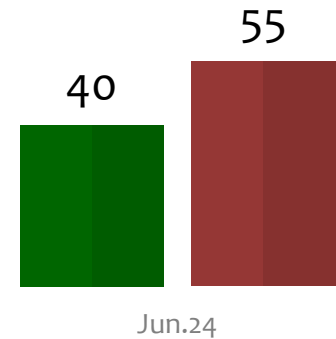
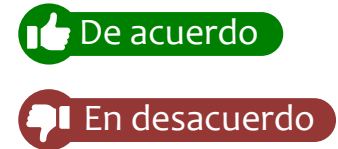
Colombia en un futuro puede estar en la misma situación en la que está Venezuela en este momento.



En general, ¿tiene usted una opinión favorable o desfavorable de los venezolanos que han llegado a Colombia para quedarse?



Las relaciones entre Colombia y Venezuela serán más respetuosas y prósperas cada día



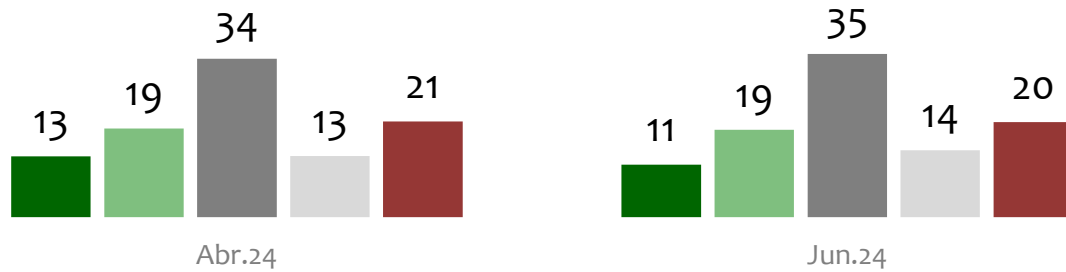
BASE: 700 ENCUESTADOS, ERROR 3,7%

NOTA: LAS CIFRAS ESTÁN EXPRESADAS EN PORCENTAJE



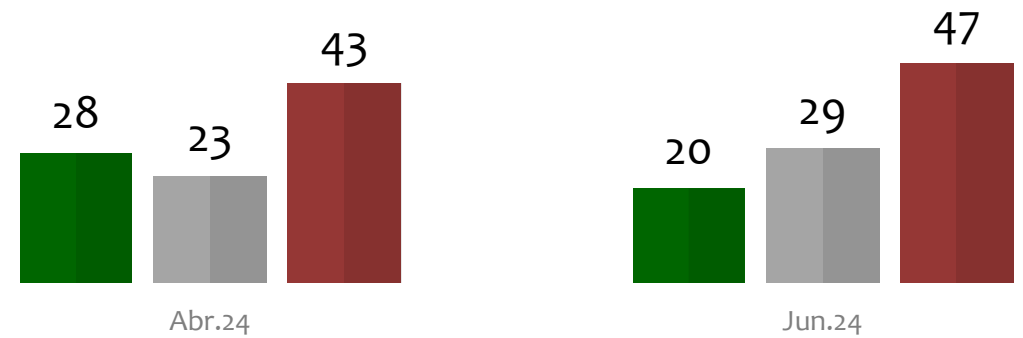
¿Cómo califica los servicios de salud en general?

- Excelentes "5"
- Calificación "4"
- Calificación "3"
- Calificación "2"
- Malo "1"



¿Cree usted que los afiliados a las EPS intervenidas hasta ahora por el Gobierno Nacional o los afiliados a las EPS que han solicitado el retiro del sistema de salud mediante el desmonte progresivo van a tener mejor atención, igual atención o peor atención a la recibida anteriormente?

- 👍 Mejor atención
- ☰ Igual atención
- 👎 Peor atención



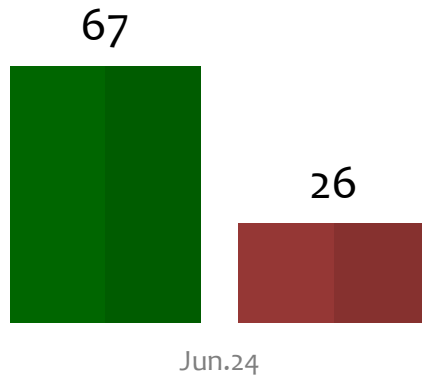
BASE: 1400 ENCUESTADOS, ERROR 2,6%

NOTA: LAS CIFRAS ESTÁN EXPRESADAS EN PORCENTAJE



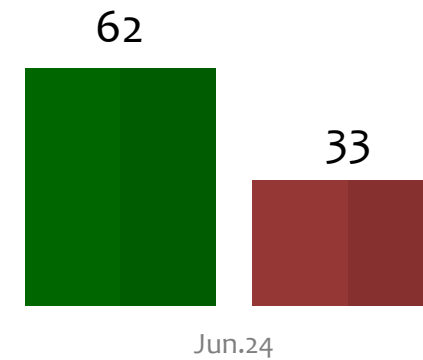
¿Cree usted sí o no, que el Presidente Gustavo Petro está buscando cambiar la Constitución?

 Si
 No



¿Cree usted sí o no, que el Presidente Gustavo Petro está buscando la reelección?

 Si
 No



BASE: 1400 ENCUESTADOS, ERROR 2,6%
NOTA: LAS CIFRAS ESTÁN EXPRESADAS EN PORCENTAJE





Aprobación Gestión de Gobernadores y Alcaldes

En general, ¿usted aprueba o desaprueba la forma como ____, se está desempeñando en su labor como?

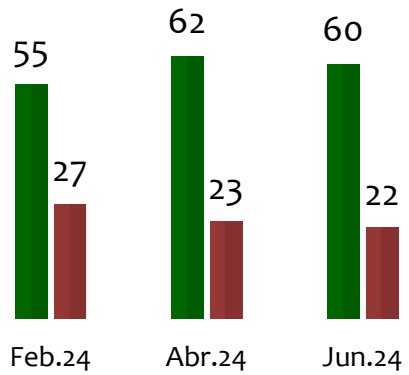
 **Aprueba**

 **Desaprueba**

Gobernador de
Antioquia



ANDRÉS JULIÁN RENDÓN

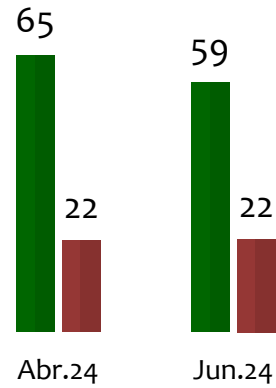


BASE: 200 ENCUESTADOS, ERROR 6,9%

Gobernador de
Bolívar



YAMIL ARANA

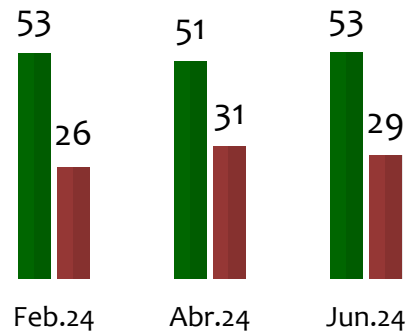


BASE: 200 ENCUESTADOS, ERROR 6,9%

Gobernador de
Santander



JUVENAL DÍAZ

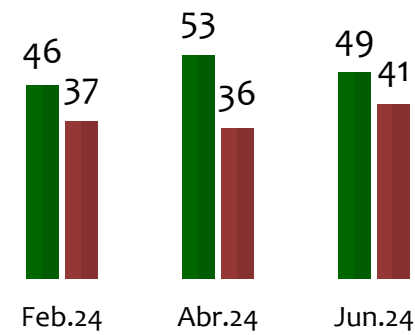


BASE: 200 ENCUESTADOS, ERROR 6,9%

Gobernador del
Atlántico



EDUARDO VERANO DE LA ROSA

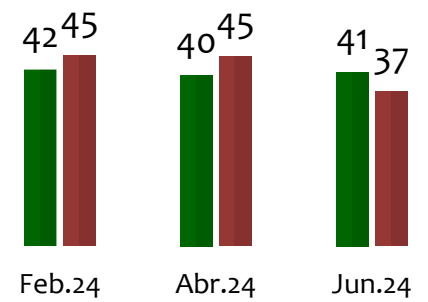


BASE: 200 ENCUESTADOS, ERROR 6,9%

Gobernador de
Valle



DILIAN FRANCISCA TORO

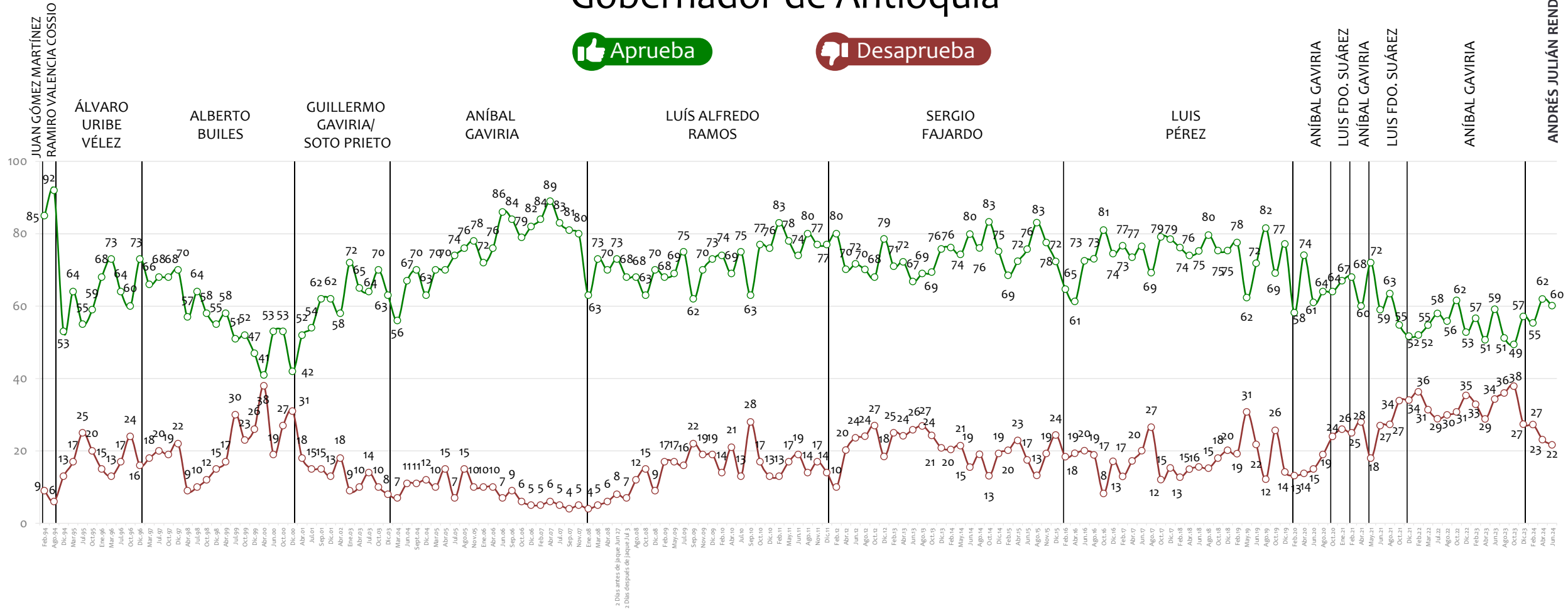


BASE: 200 ENCUESTADOS, ERROR 6,9%



En general, ¿usted aprueba o desaprueba la forma como ____, se está desempeñando en su labor como?

Gobernador de Antioquia



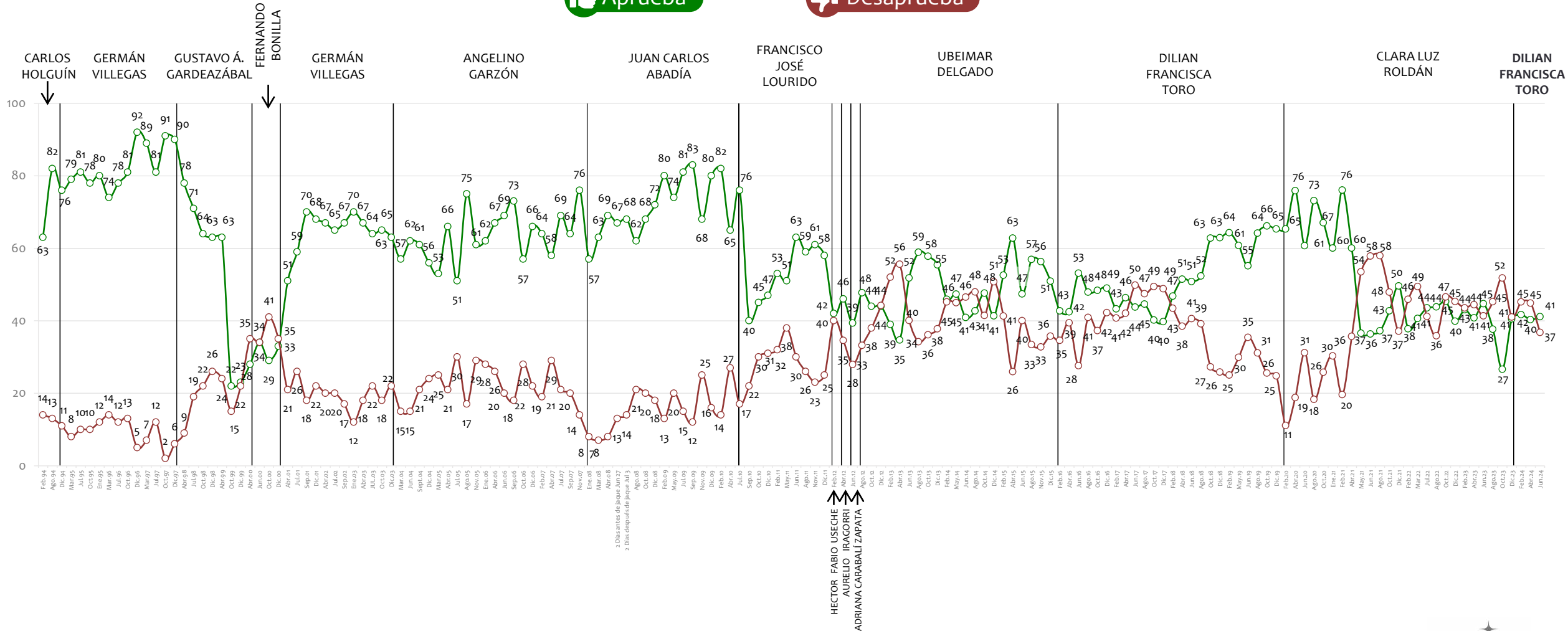
BASE: 200 ENCUESTADOS, ERROR 6,9%

NOTA: LAS CIFRAS ESTÁN EXPRESADAS EN PORCENTAJE



En general, ¿usted aprueba o desaprueba la forma como ____, se está desempeñando en su labor como?

Gobernador del Valle



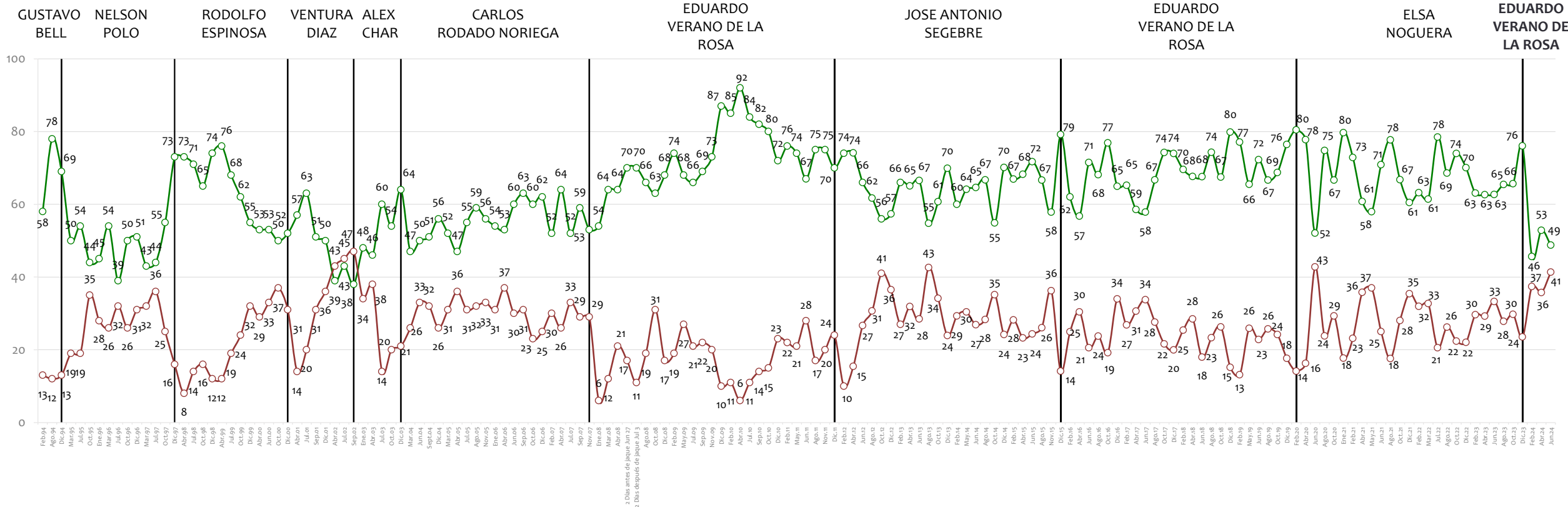
BASE: 200 ENCUESTADOS, ERROR 6,9%

NOTA: LAS CIFRAS ESTÁN EXPRESADAS EN PORCENTAJE



En general, ¿usted aprueba o desaprueba la forma como ____, se está desempeñando en su labor como?

Gobernador del Atlántico



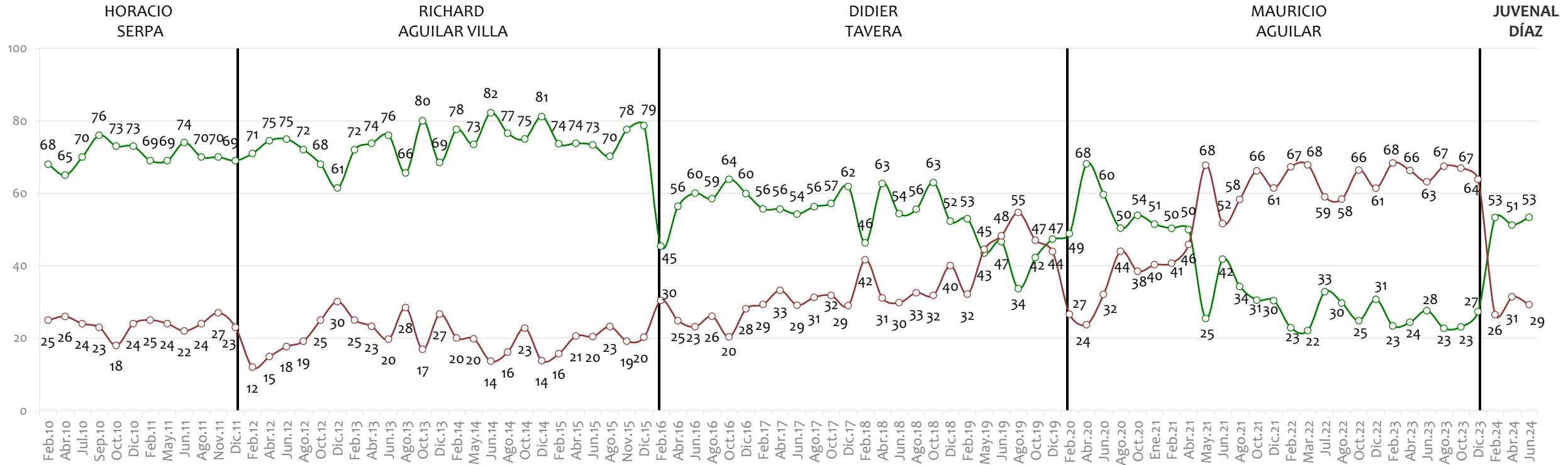
BASE: 200 ENCUESTADOS, ERROR 6,9%

NOTA: LAS CIFRAS ESTÁN EXPRESADAS EN PORCENTAJE



En general, ¿usted aprueba o desaprueba la forma como ____, se está desempeñando en su labor como?

Gobernador de Santander



BASE: 200 ENCUESTADOS, ERROR 6,9%

NOTA: LAS CIFRAS ESTÁN EXPRESADAS EN PORCENTAJE



En general, ¿usted aprueba o desaprueba la forma como ____, se está desempeñando en su labor como?

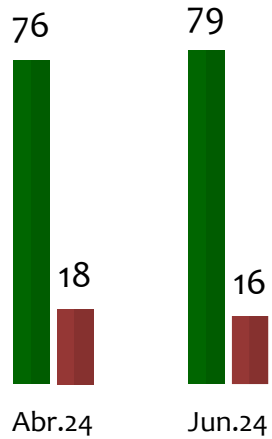
 **Aprueba**

 **Desaprueba**

Alcalde de
Cartagena



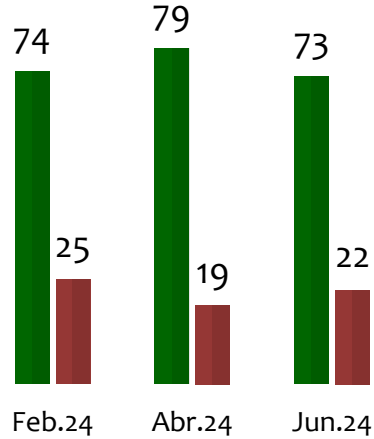
DUMEK TURBAY



Alcalde de
Barranquilla



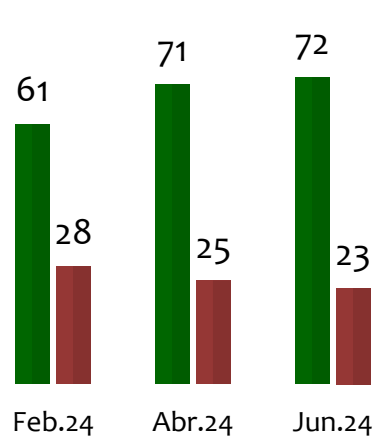
ALEJANDRO CHAR



Alcalde de
Bucaramanga



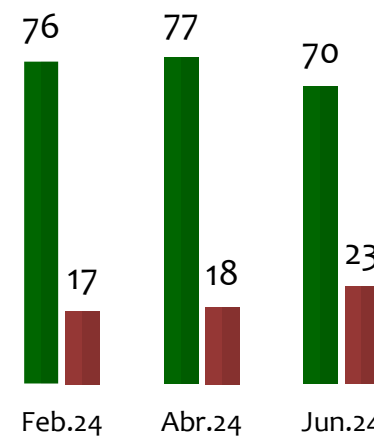
JAIME ANDRÉS BELTRÁN



Alcalde de
Medellín



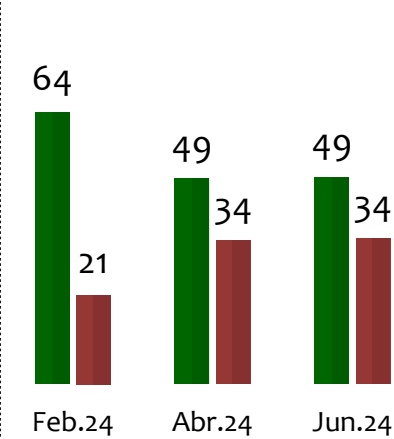
FEDERICO GUTIÉRREZ



Alcalde de
Cali



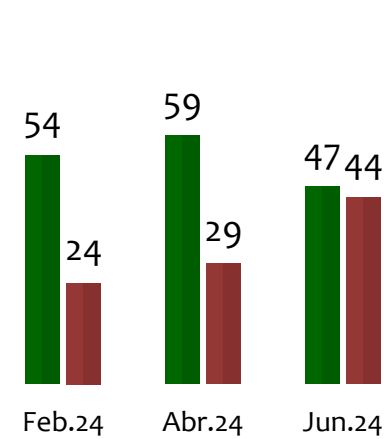
ALEJANDRO ÉDER



Alcalde de
Bogotá



CARLOS FERNANDO GALÁN



BASE: 200 ENCUESTADOS, ERROR 6,9%

BASE: 200 ENCUESTADOS, ERROR 6,9%

BASE: 200 ENCUESTADOS, ERROR 6,9%

BASE: 200 ENCUESTADOS, ERROR 6,9%

BASE: 200 ENCUESTADOS, ERROR 6,9%

BASE: 400 ENCUESTADOS, ERROR 4,9%

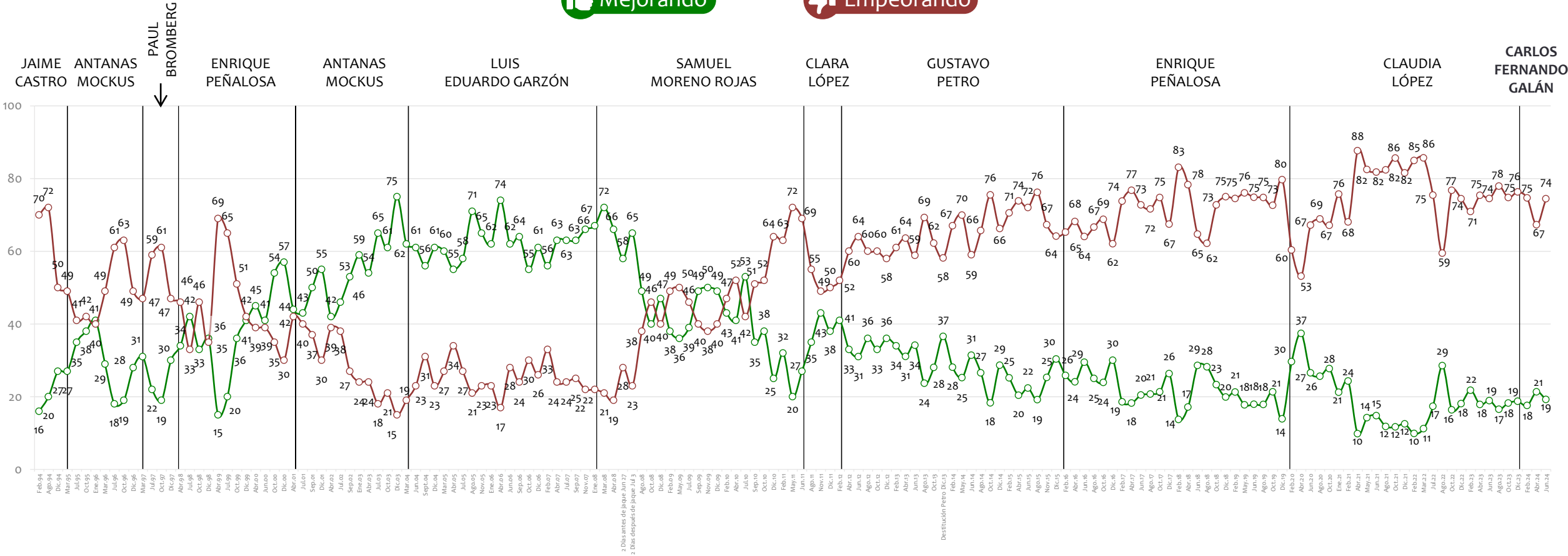




Bogotá

En general, ¿cree usted que las cosas en _____ están mejorando o empeorando?

Bogotá



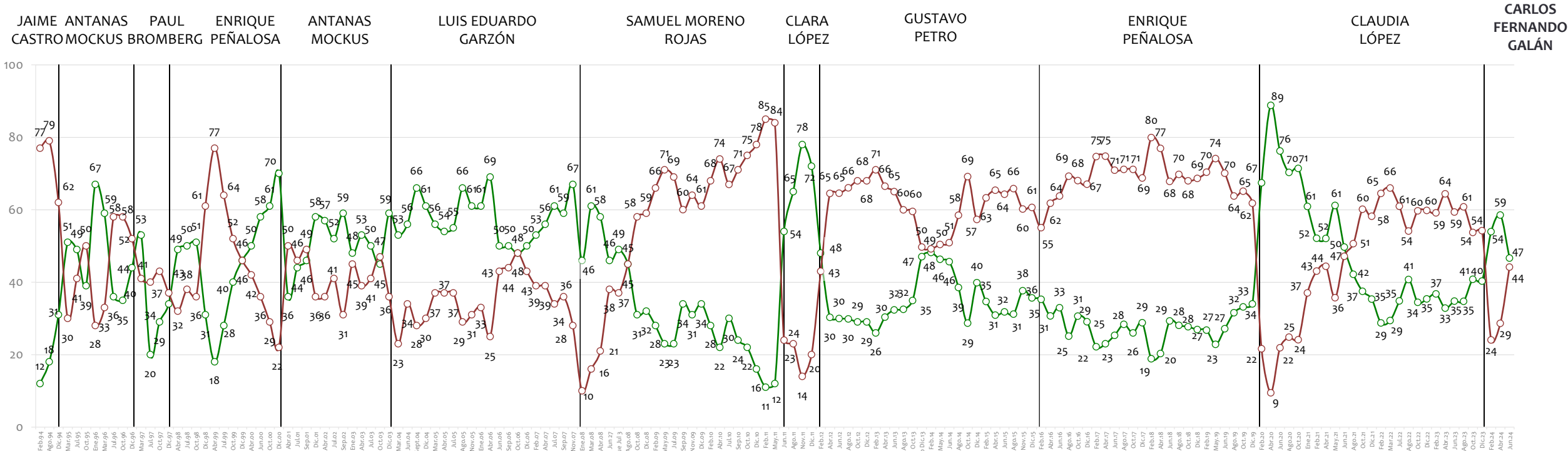
BASE: 400 ENCUESTADOS, ERROR 4,9%

NOTA: LAS CIFRAS ESTÁN EXPRESADAS EN PORCENTAJE



En general, ¿usted aprueba o desaprueba la forma como ____, se está desempeñando en su labor como?

Alcalde de Bogotá



BASE: 400 ENCUESTADOS, ERROR 4,9%

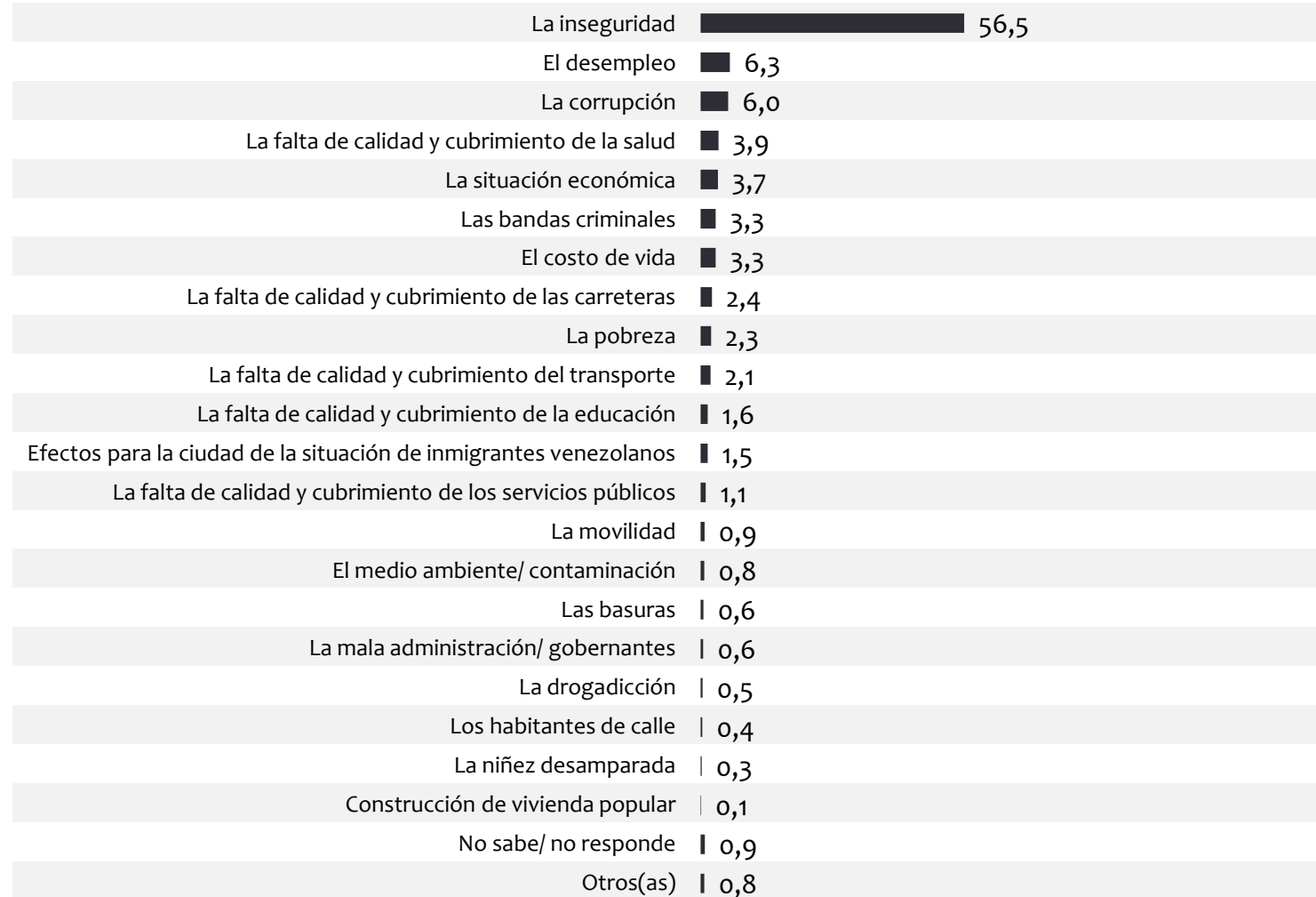
NOTA: LAS CIFRAS ESTÁN EXPRESADAS EN PORCENTAJE



En su concepto, ¿cuál es el principal problema que tiene _____ en estos momentos?

Bogotá

Jun.24



BASE: 400 ENCUESTADOS, ERROR 4,9%

NOTA: LAS CIFRAS ESTÁN EXPRESADAS EN PORCENTAJE



En general, en _____ usted se siente:

Bogotá

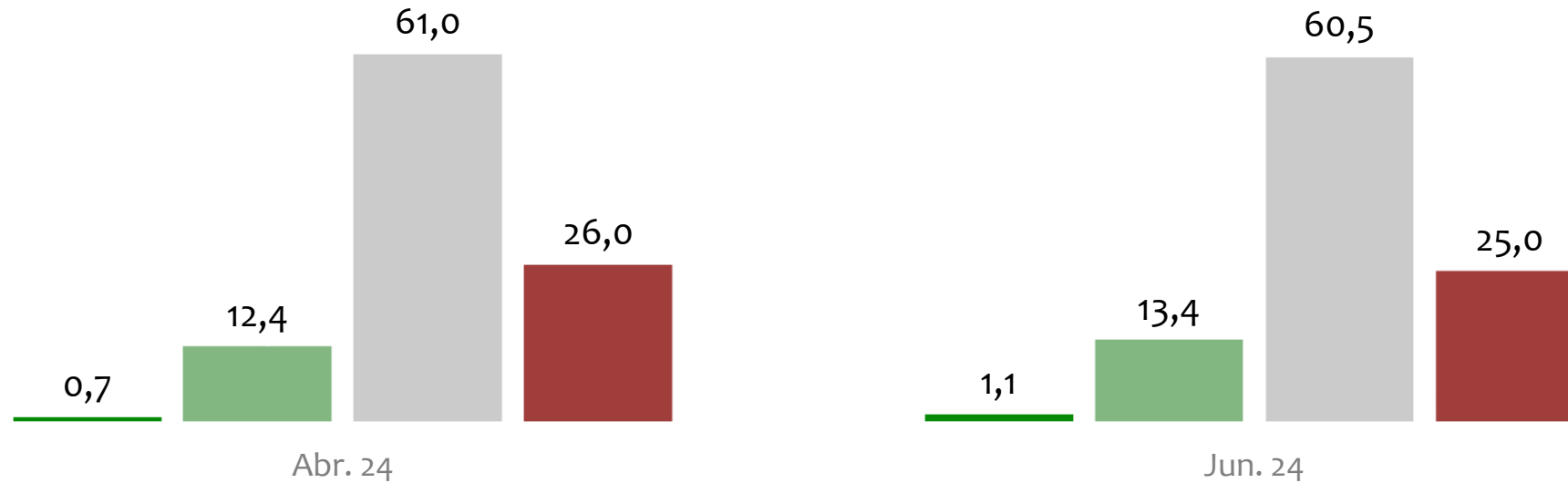
Muy seguro

Seguro

Inseguro

Muy inseguro

Total



BASE: 400 ENCUESTADOS, ERROR 4,9%

NOTA: LAS CIFRAS ESTÁN EXPRESADAS EN PORCENTAJE



Durante los últimos 12 meses, ¿ha sido víctima de alguno o varios de los siguientes delitos?

Bogotá

Abr. 24

Jun. 24

	Abr. 24	Jun. 24
Hurto a personas (Atraco, Cosquilleo, Raponazo, Fraude, Engaño, Paseo Millonario, etc.)	27,6	31,9
Hurto de vehículos o alguna de sus partes (Autos, Motos, Bicicletas, todo tipo de vehículo)	10,8	11,9
Riñas y Golpes (Callejeras, familiares, en el sitio de trabajo, en centros educativos)	5,5	9,5
Vandalismo	6,0	8,9
Violencias contra la mujer en todos los ámbitos (físico, psicológico, económico, sexual).	4,4	8,7
Amenazas	4,0	6,7
Hurto a establecimientos comerciales	3,8	5,7
Hurto a residencias	3,8	5,6
Pago de Extorsiones/ Vacunas	3,0	4,2
Violencia Intrafamiliar	2,4	2,7
Intento de Homicidio	2,7	2,7
Desplazamiento Forzado Intraurbano	0,7	2,0
Violencia Sexual	0,7	1,0
Petardos o granadas	0,9	0,8
Prostitución infantil	0,2	0,3
Abigeato (Hurto de ganado)	0,8	0,3
Desaparición forzada	0,2	0,2
Ninguno	55,9	46,8

BASE: 400 ENCUESTADOS, ERROR 4,9%

NOTA: LAS CIFRAS ESTÁN EXPRESADAS EN PORCENTAJE

ÍNDICE DE VICTIMIZACIÓN

44.0%

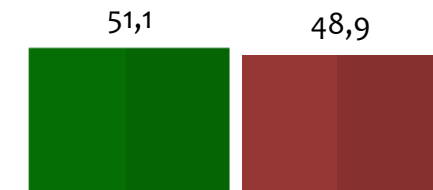
Abr. 24

53.0%

Jun. 24

¿Denunció el delito del que fue víctima, o no?

■ Si ■ No



Jun. 24

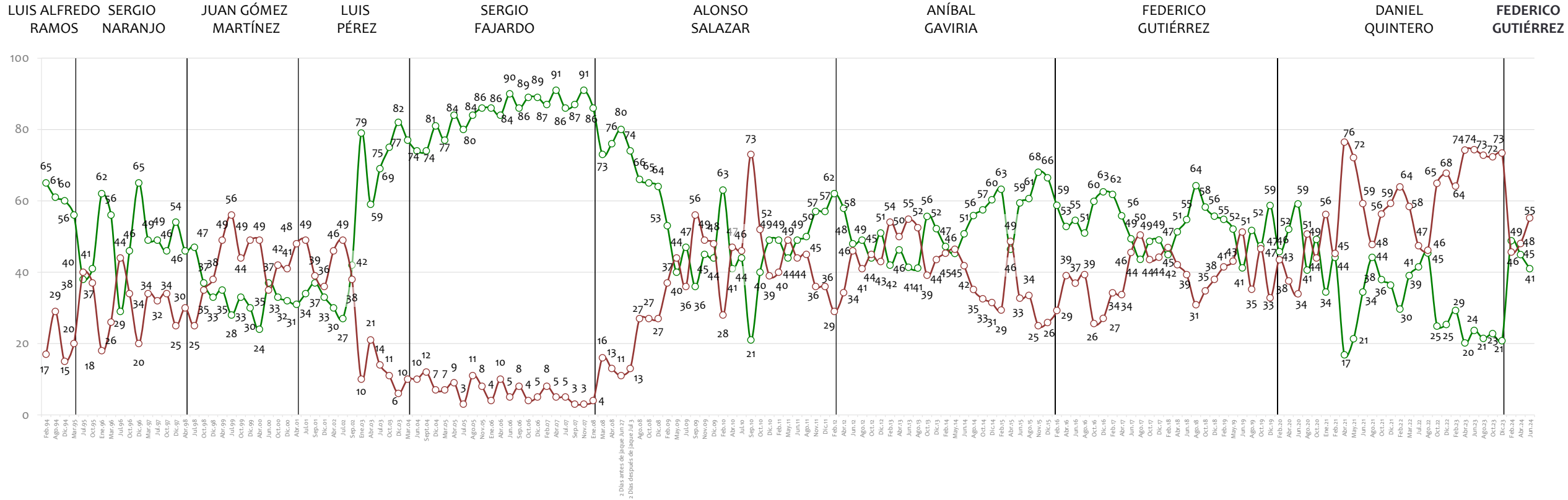




Medellín

En general, ¿cree usted que las cosas en _____ están mejorando o empeorando?

Medellín



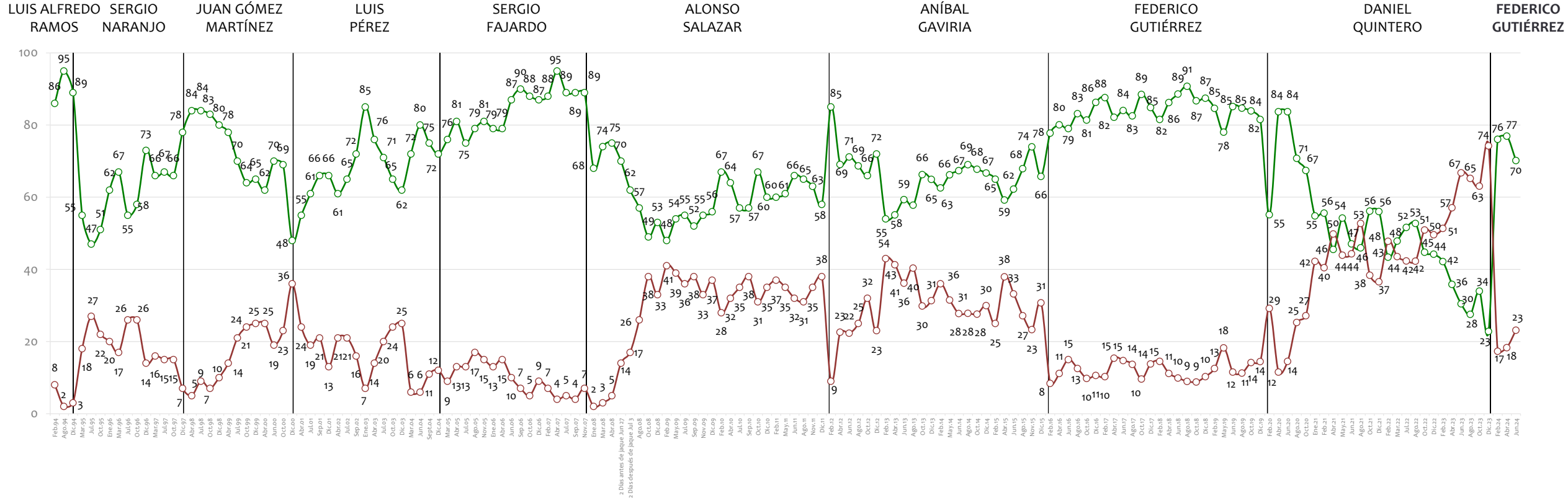
BASE: 200 ENCUESTADOS, ERROR 6,9%

NOTA: LAS CIFRAS ESTÁN EXPRESADAS EN PORCENTAJE



En general, ¿usted aprueba o desaprueba la forma como ____, se está desempeñando en su labor como?

Alcalde de Medellín



Nota: En octubre y diciembre de 2023 se preguntó por cómo se desempeñó Daniel Quintero en su labor como Alcalde ya que renunció a su cargo en septiembre de 2023.

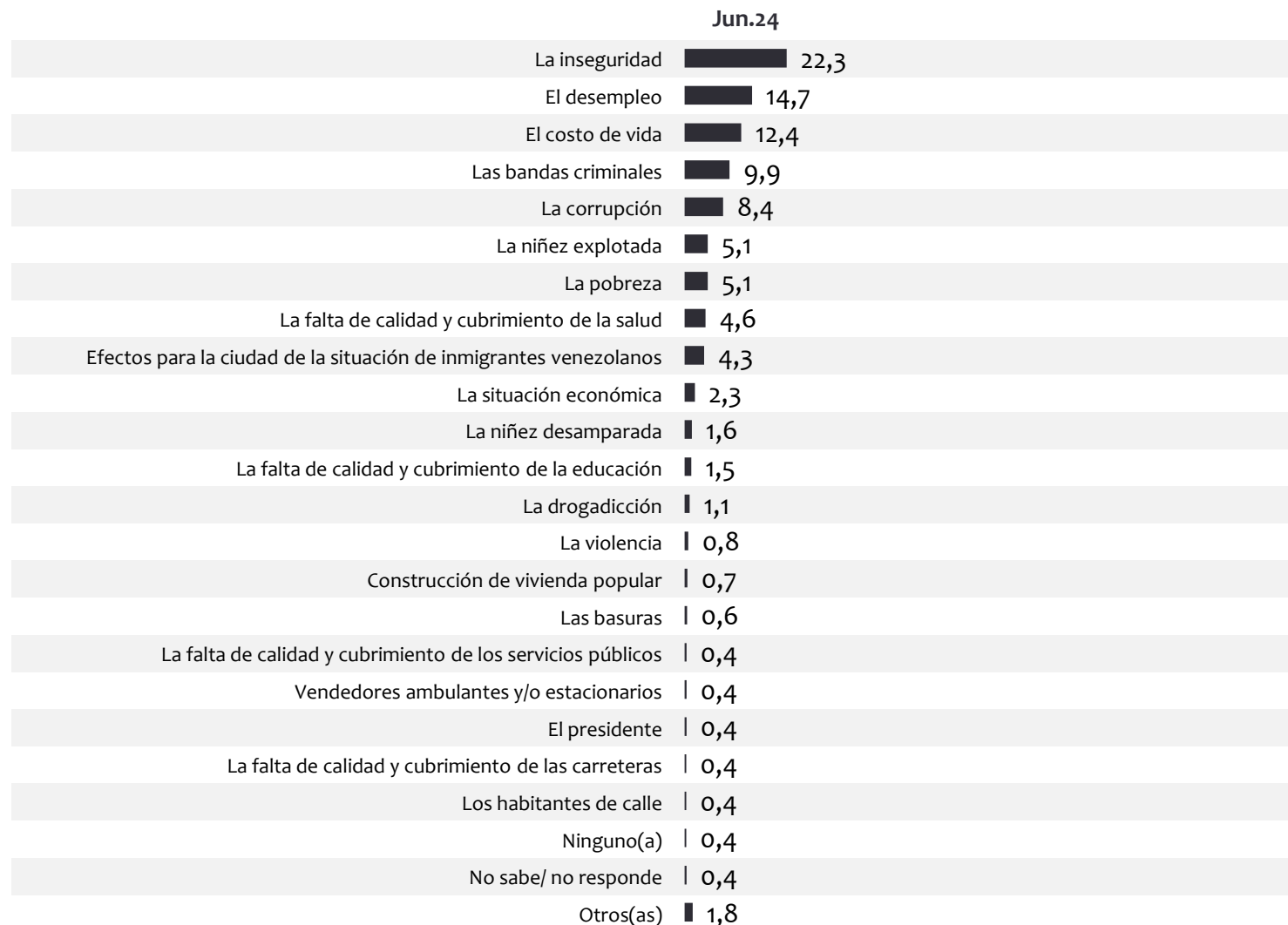
BASE: 200 ENCUESTADOS, ERROR 6,9%

NOTA: LAS CIFRAS ESTÁN EXPRESADAS EN PORCENTAJE



En su concepto, ¿cuál es el principal problema que tiene _____ en estos momentos?

Medellín



BASE: 200 ENCUESTADOS, ERROR 6,9%

NOTA: LAS CIFRAS ESTÁN EXPRESADAS EN PORCENTAJE



En general, en _____ usted se siente:

Medellín

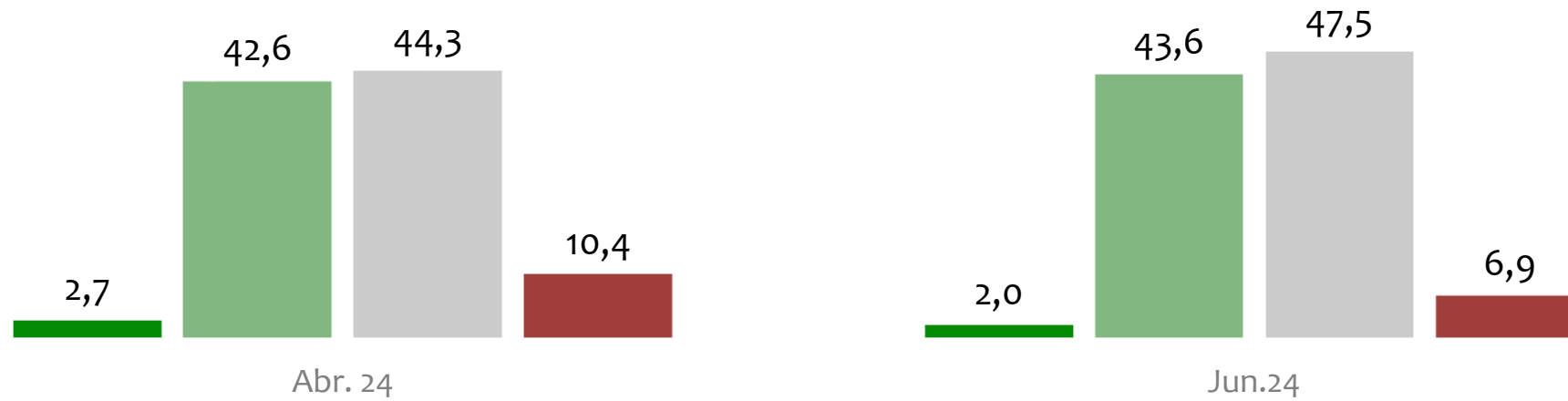
Muy seguro

Seguro

Inseguro

Muy inseguro

Total



BASE: 200 ENCUESTADOS, ERROR 6,9%

NOTA: LAS CIFRAS ESTÁN EXPRESADAS EN PORCENTAJE



Durante los últimos 12 meses, ¿ha sido víctima de alguno o varios de los siguientes delitos?

Medellín

Abr. 24

Jun. 24

	Abr. 24	Jun. 24
Hurto a personas (Atraco, Cosquilleo, Raponazo, Fraude, Engaño, Paseo Millonario, etc.)	16,8	19,8
Pago de Extorsiones/ Vacunas	6,2	8,5
Hurto de vehículos o alguna de sus partes (Autos, Motos, Bicicletas, todo tipo de vehículo)	7,8	8,5
Vandalismo	5,4	6,6
Amenazas	5,3	6,1
Hurto a residencias	4,6	5,0
Riñas y Golpes (Callejeras, familiares, en el sitio de trabajo, en centros educativos)	5,2	3,8
Hurto a establecimientos comerciales	2,5	3,8
Violencias contra la mujer en todos los ámbitos (físico, psicológico, económico, sexual).	4,2	2,6
Intento de Homicidio	2,7	2,6
Violencia Intrafamiliar	2,8	1,4
Desplazamiento Forzado Intraurbano	2,4	0,8
Desaparición forzada	0,4	0,4
Petardos o granadas	0,4	0,4
Violencia Sexual	0,9	0,4
Ninguno	68,9	65,9

BASE: 200 ENCUESTADOS, ERROR 6,9%

NOTA: LAS CIFRAS ESTÁN EXPRESADAS EN PORCENTAJE

ÍNDICE DE VICTIMIZACIÓN

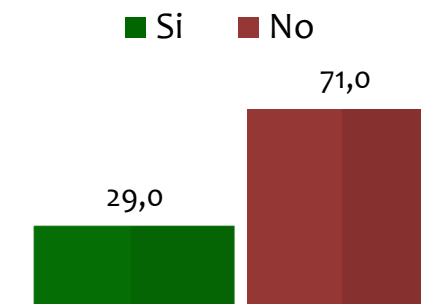
30.3%

Abr. 24

34.1%

Jun. 24

¿Denunció el delito del que fue víctima, o no?



Jun. 24

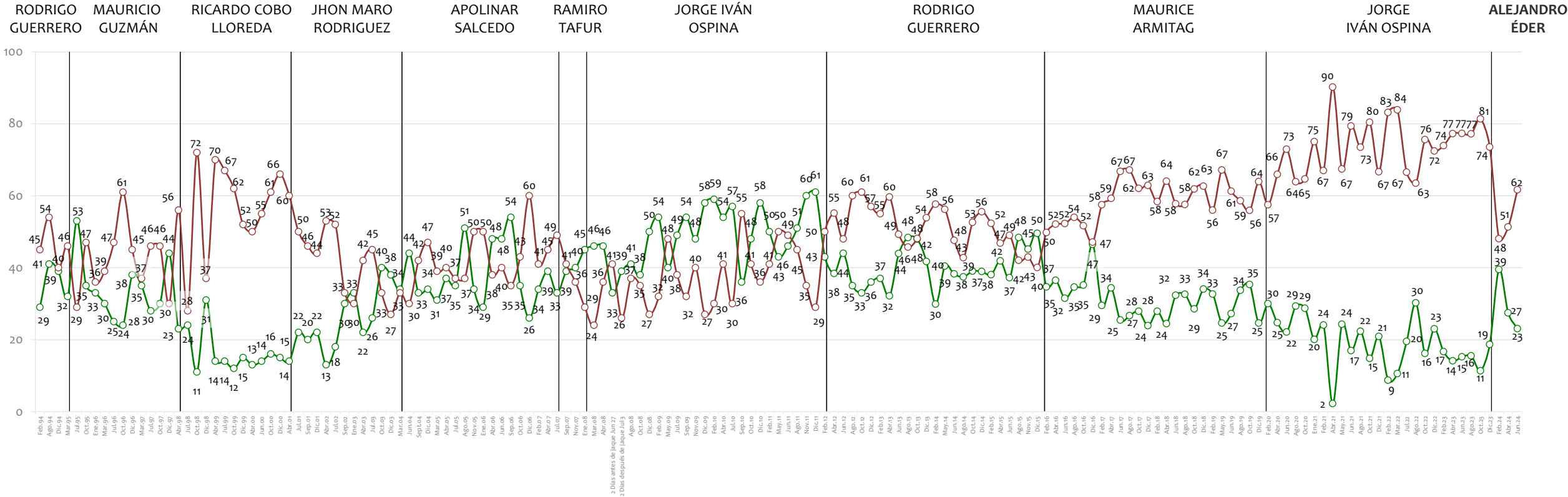




Cali

En general, ¿cree usted que las cosas en _____ están mejorando o empeorando?

Cali



BASE: 200 ENCUESTADOS, ERROR 6,9%

NOTA: LAS CIFRAS ESTÁN EXPRESADAS EN PORCENTAJE



En general, ¿usted aprueba o desaprueba la forma como ____, se está desempeñando en su labor como?

Alcalde de Cali



RODRIGO GUERRERO
MAURICIO GUZMÁN

RICARDO COBO
LLOREDA

JHON MARO
RODRIGUEZ

APOLINAR
SALCEDO

RAMIRO
TAFUR

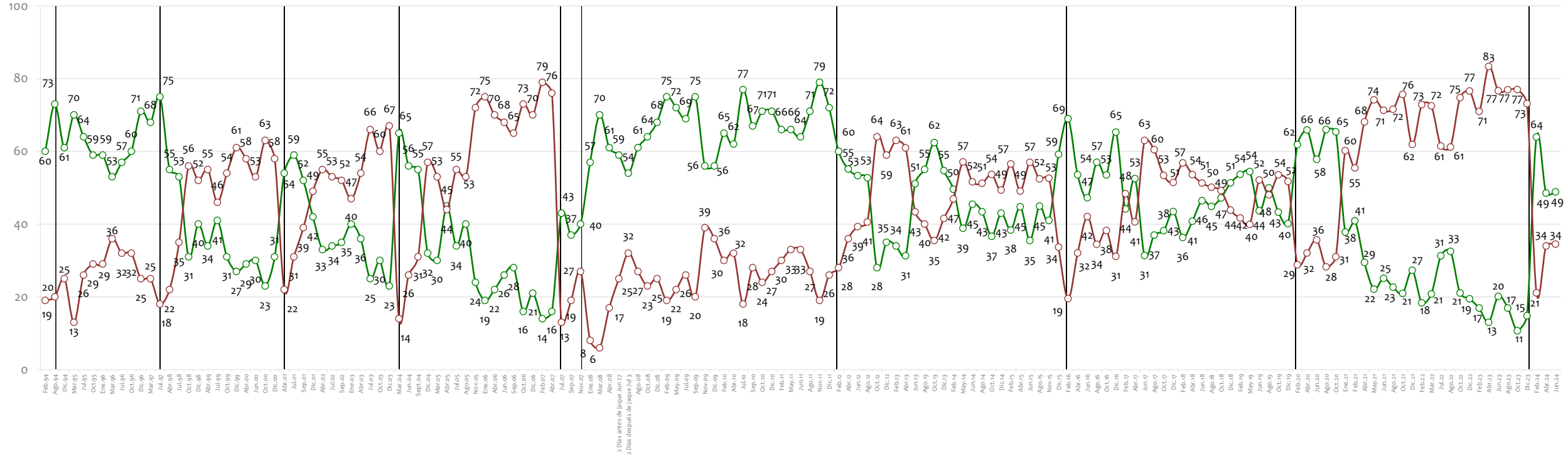
JORGE IVÁN
OSPINA

RODRIGO
GUERRERO

MAURICE
ARMITAG

JORGE
IVÁN OSPINA

ALEJANDRO
ÉDER



BASE: 200 ENCUESTADOS, ERROR 6,9%

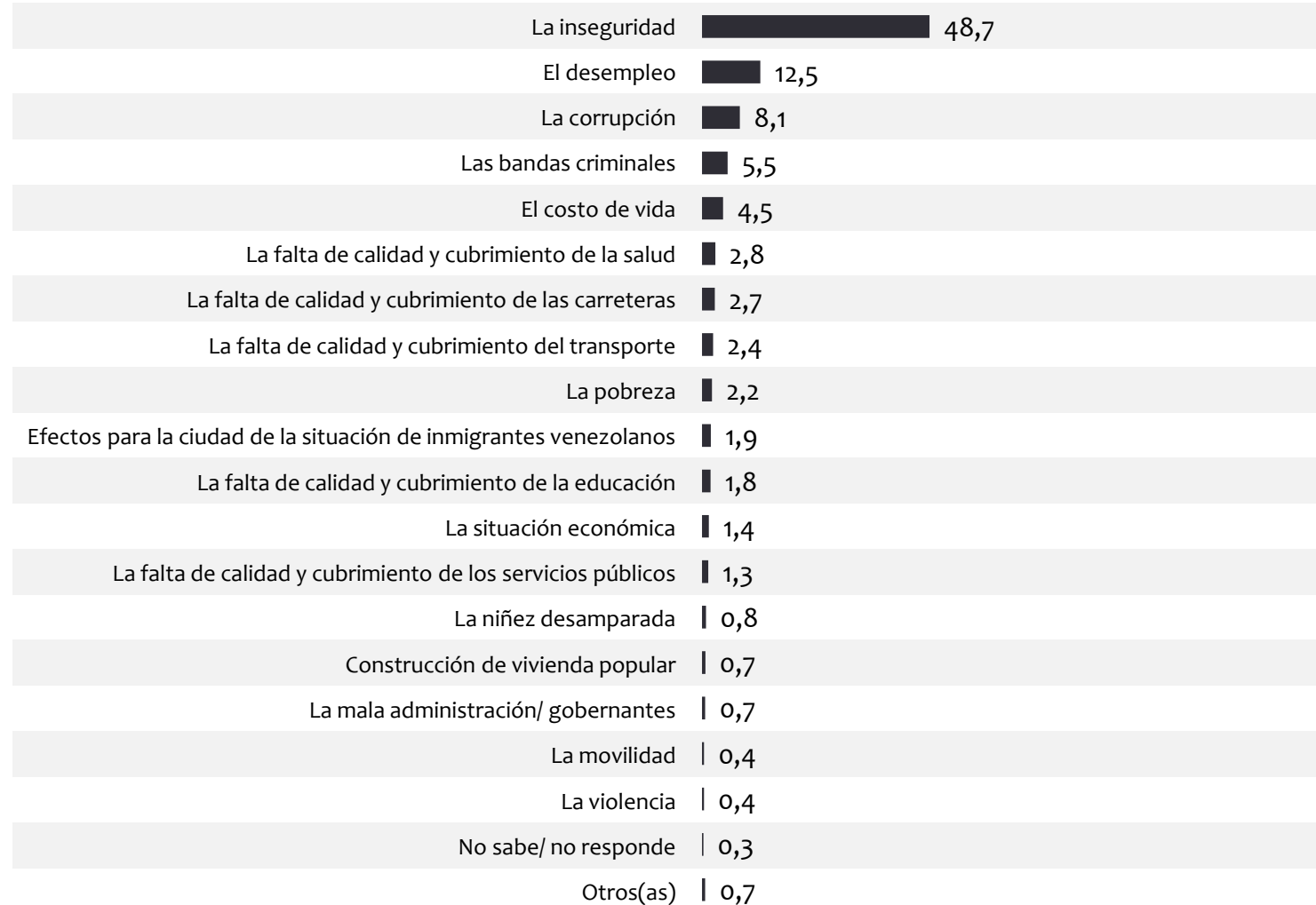
NOTA: LAS CIFRAS ESTÁN EXPRESADAS EN PORCENTAJE



En su concepto, ¿cuál es el principal problema que tiene _____ en estos momentos?

Cali

Jun.24



BASE: 200 ENCUESTADOS, ERROR 6,9%

NOTA: LAS CIFRAS ESTÁN EXPRESADAS EN PORCENTAJE



En general, en _____ usted se siente:

Cali

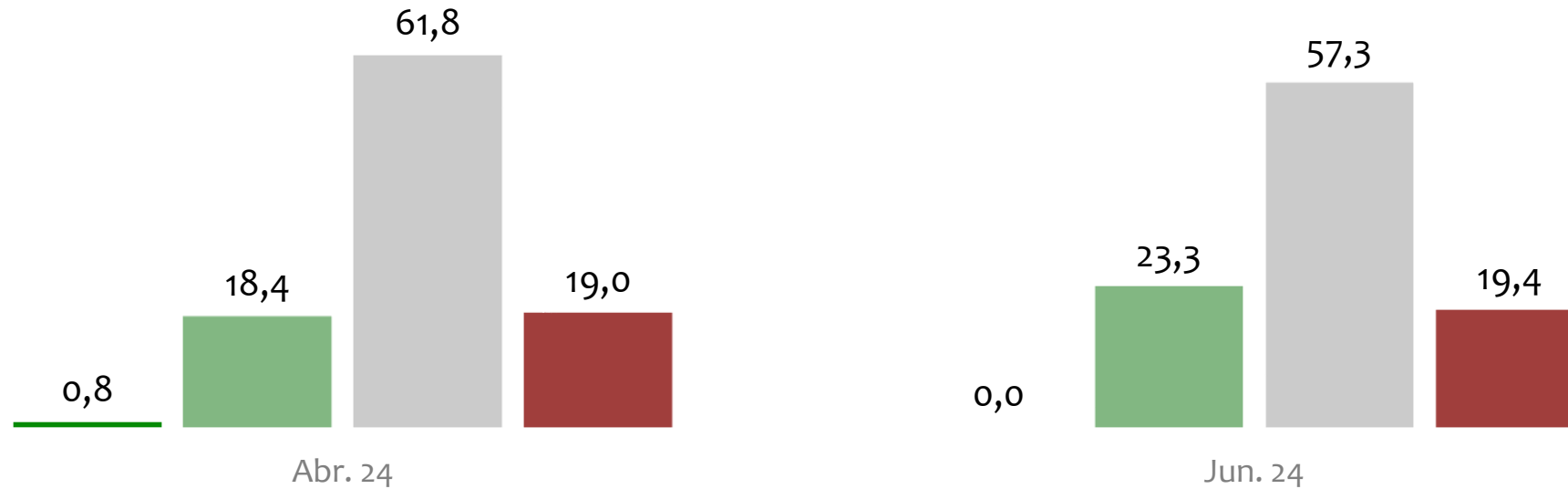
Muy seguro

Seguro

Inseguro

Muy inseguro

Total



BASE: 200 ENCUESTADOS, ERROR 6,9%

NOTA: LAS CIFRAS ESTÁN EXPRESADAS EN PORCENTAJE



Durante los últimos 12 meses, ¿ha sido víctima de alguno o varios de los siguientes delitos?

Cali

Abr. 24

Jun. 24

	Abr. 24	Jun. 24
Hurto a personas (Atraco, Cosquilleo, Raponazo, Fraude, Engaño, Paseo Millonario, etc.)	14,3	24,4
Hurto de vehículos o alguna de sus partes (Autos, Motos, Bicicletas, todo tipo de vehículo)	6,0	6,4
Amenazas	2,3	4,5
Violencia Intrafamiliar	1,9	3,6
Hurto a residencias	3,3	3,5
Riñas y Golpes (Callejeras, familiares, en el sitio de trabajo, en centros educativos)	2,2	2,9
Pago de Extorsiones/ Vacunas	1,9	2,3
Desplazamiento Forzado Intraurbano	0,7	1,8
Violencia Sexual	0,2	1,7
Violencias contra la mujer en todos los ámbitos (físico, psicológico, económico, sexual).	2,0	1,3
Intento de Homicidio	2,4	1,3
Vandalismo	2,4	1,3
Petardos o granadas	0,9	0,7
Hurto a establecimientos comerciales	1,3	0,7
Ninguno	67,0	60,2

BASE: 200 ENCUESTADOS, ERROR 6,9%

NOTA: LAS CIFRAS ESTÁN EXPRESADAS EN PORCENTAJE

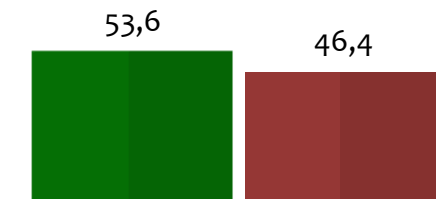
ÍNDICE DE VICTIMIZACIÓN

31.8%
Abr. 24

39.8%
Jun. 24

¿Denunció el delito del que fue víctima, o no?

■ Si ■ No



Jun. 24





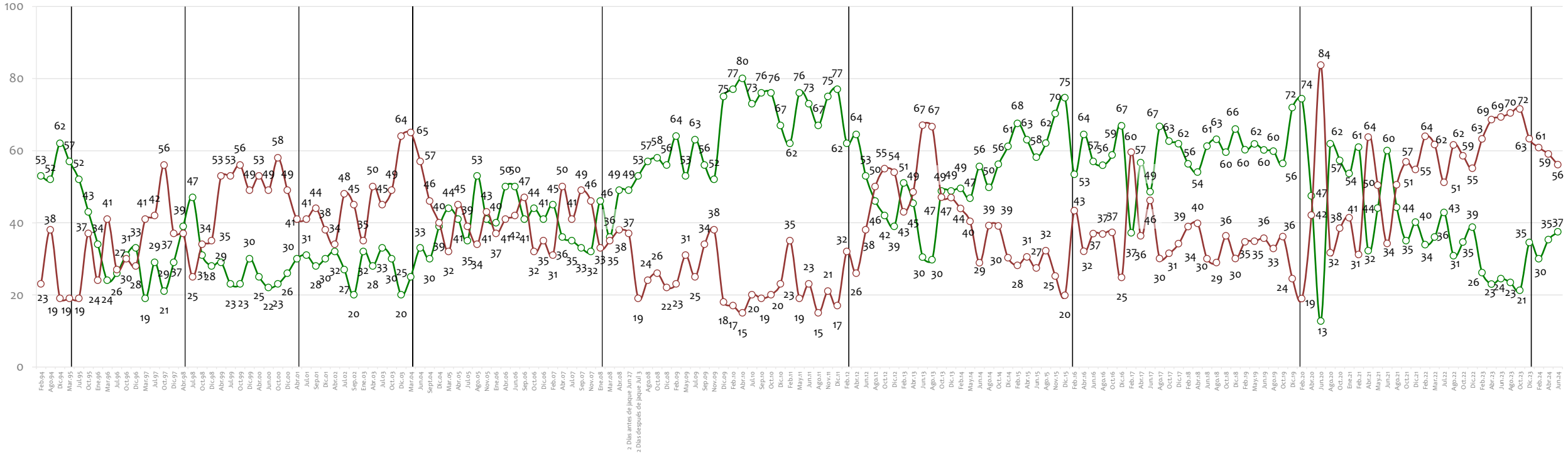
Barranquilla

En general, ¿cree usted que las cosas en _____ están mejorando o empeorando?

Barranquilla



BERNARDO HOYOS EDGAR GEORGE BERNARDO HOYOS HUMBERTO CAIAFFA GUILLERMO HOENIGSBERG ALEJANDRO CHAR CH. ELSA NOGUERA ALEJANDRO CHAR CH. JAIME PUMAREJO ALEJANDRO CHAR CH.



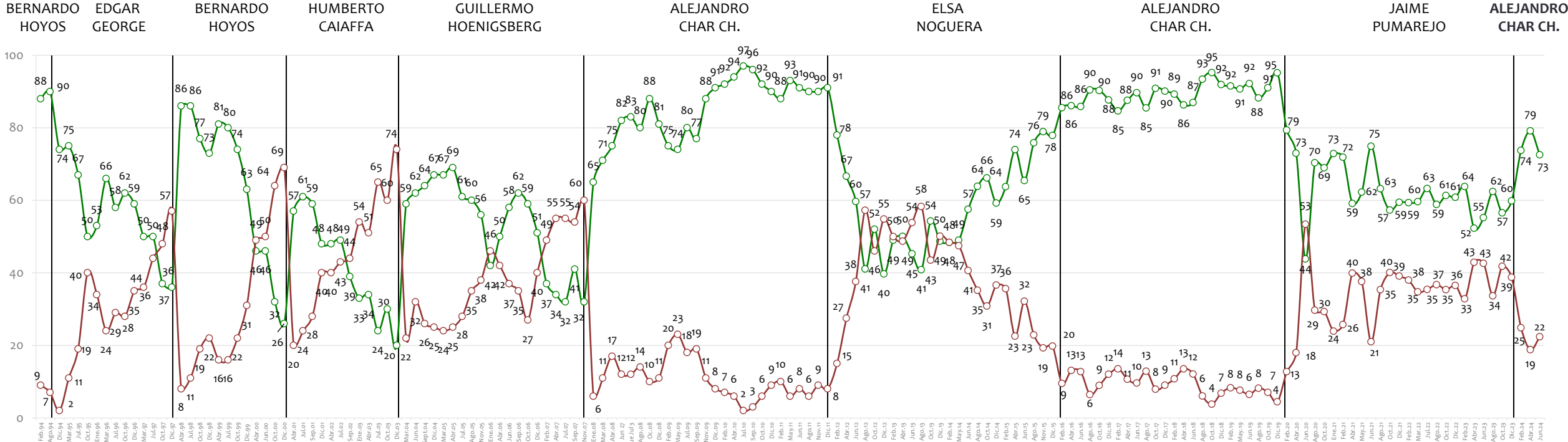
BASE: 200 ENCUESTADOS, ERROR 6,9%

NOTA: LAS CIFRAS ESTÁN EXPRESADAS EN PORCENTAJE



En general, ¿usted aprueba o desaprueba la forma como ____, se está desempeñando en su labor como?

Alcalde de Barranquilla



BASE: 200 ENCUESTADOS, ERROR 6,9%

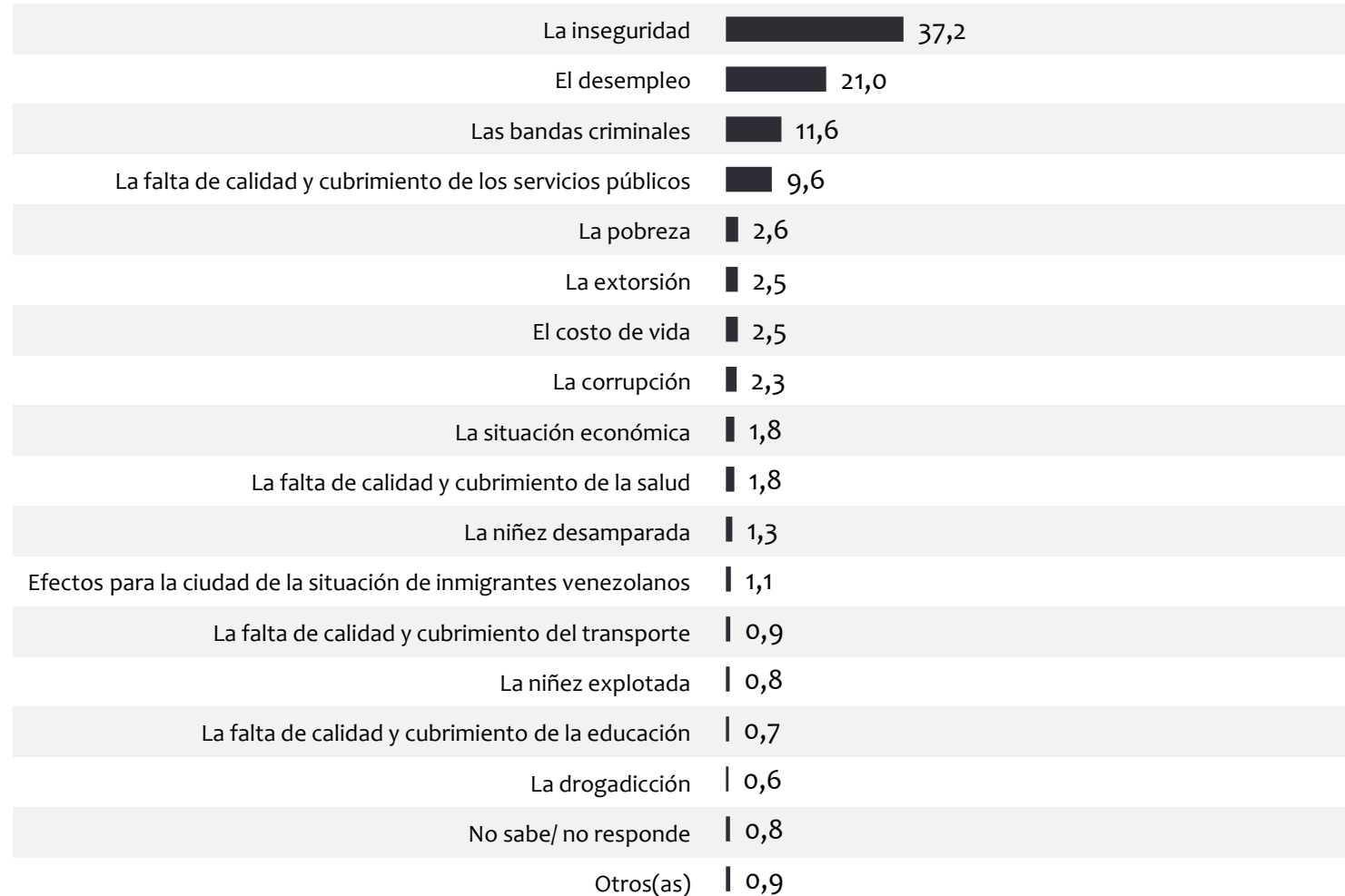
NOTA: LAS CIFRAS ESTÁN EXPRESADAS EN PORCENTAJE



En su concepto, ¿cuál es el principal problema que tiene _____ en estos momentos?

Barranquilla

Jun.24



BASE: 200 ENCUESTADOS, ERROR 6,9%

NOTA: LAS CIFRAS ESTÁN EXPRESADAS EN PORCENTAJE



En general, en _____ usted se siente:

Barranquilla

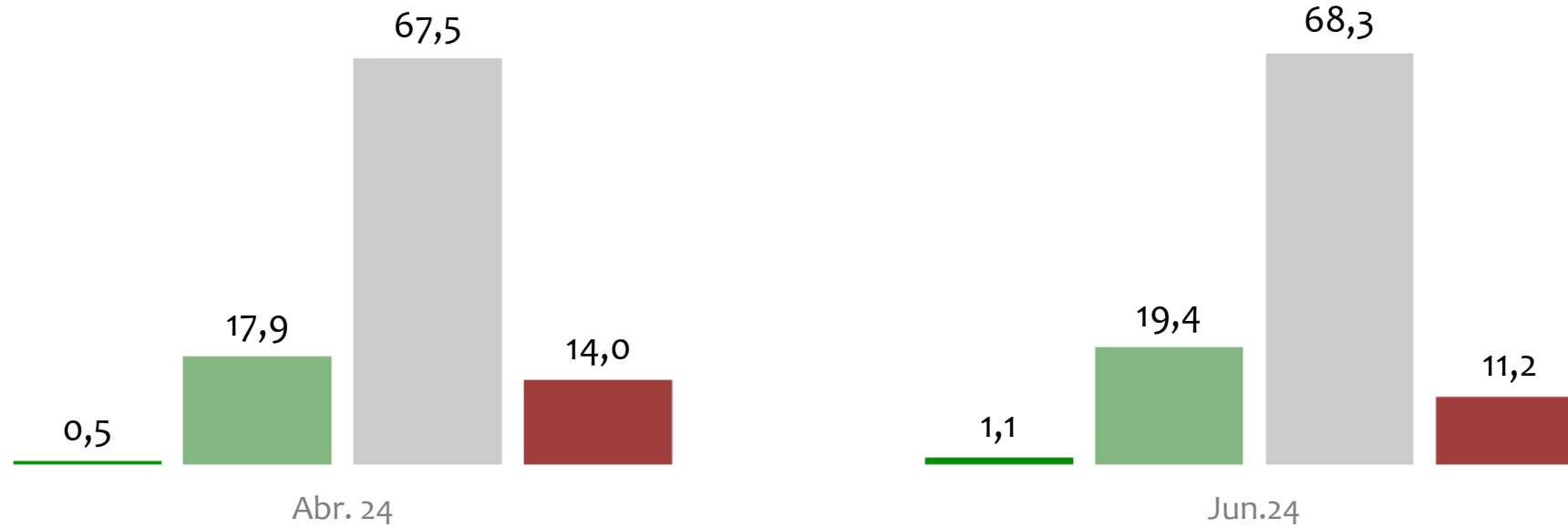
Muy seguro

Seguro

Inseguro

Muy inseguro

Total



BASE: 200 ENCUESTADOS, ERROR 6,9%

NOTA: LAS CIFRAS ESTÁN EXPRESADAS EN PORCENTAJE



Durante los últimos 12 meses, ¿ha sido víctima de alguno o varios de los siguientes delitos?

Barranquilla

Abr. 24

Jun. 24

Hurto a personas (Atraco, Cosquilleo, Raponazo, Fraude, Engaño, Paseo Millonario, etc.)

25,5

21,7

Hurto de vehículos o alguna de sus partes (Autos, Motos, Bicicletas, todo tipo de vehículo)

1,4

3,8

Hurto a residencias

2,0

3,8

Pago de Extorsiones/ Vacunas

2,3

3,1

Vandalismo

2,0

2,3

Amenazas

1,4

2,2

Violencias contra la mujer en todos los ámbitos (físico, psicológico, económico, sexual).

1,6

0,8

Riñas y Golpes (Callejeras, familiares, en el sitio de trabajo, en centros educativos)

0,2

0,6

Violencia Intrafamiliar

0,5

0,5

Ninguno

64,0

65,2

BASE: 200 ENCUESTADOS, ERROR 6,9%

NOTA: LAS CIFRAS ESTÁN EXPRESADAS EN PORCENTAJE

ÍNDICE DE VICTIMIZACIÓN

35.3%

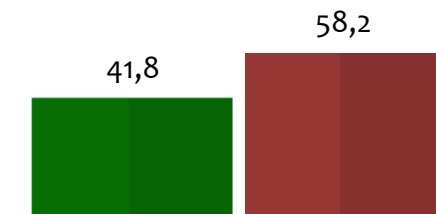
Abr. 24

34.8%

Jun. 24

¿Denunció el delito del que fue víctima, o no?

■ Si ■ No



Jun. 24





Cartagena

En general, ¿cree usted que las cosas en _____ están mejorando o empeorando?

Cartagena

 Mejorando

 Empeorando

DUMEK TURBAY



BASE: 200 ENCUESTADOS, ERROR 6,9%

NOTA: LAS CIFRAS ESTÁN EXPRESADAS EN PORCENTAJE



En general, ¿usted aprueba o desaprueba la forma como ____,
se está desempeñando en su labor como?

Alcalde de Cartagena

 Aprueba

 Desaprueba

DUMEK TURBAY



BASE: 200 ENCUESTADOS, ERROR 6,9%

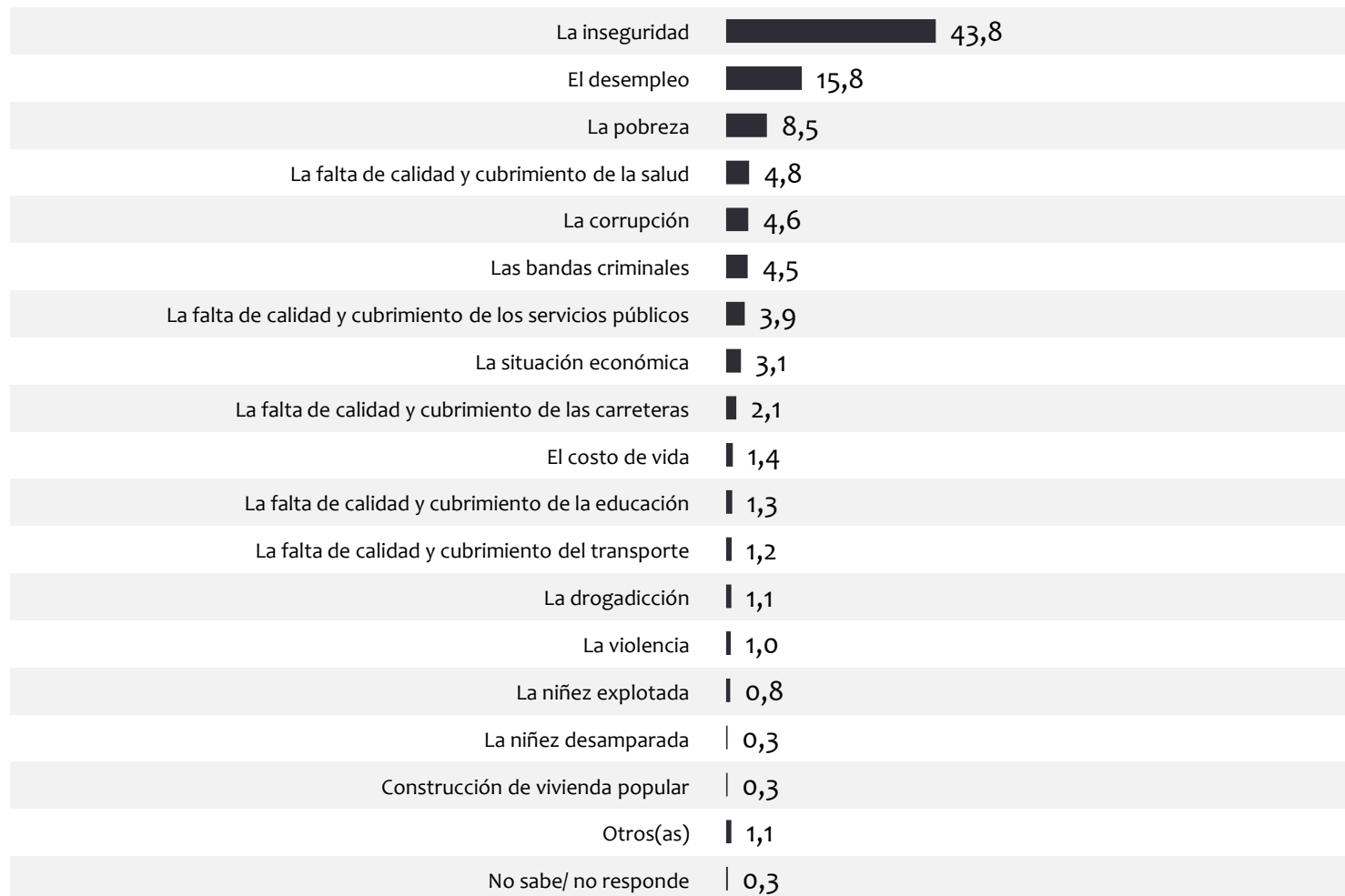
NOTA: LAS CIFRAS ESTÁN EXPRESADAS EN PORCENTAJE



En su concepto, ¿cuál es el principal problema que tiene _____ en estos momentos?

Cartagena

Jun.24



BASE: 200 ENCUESTADOS, ERROR 6,9%

NOTA: LAS CIFRAS ESTÁN EXPRESADAS EN PORCENTAJE



En general, en _____ usted se siente:

Cartagena

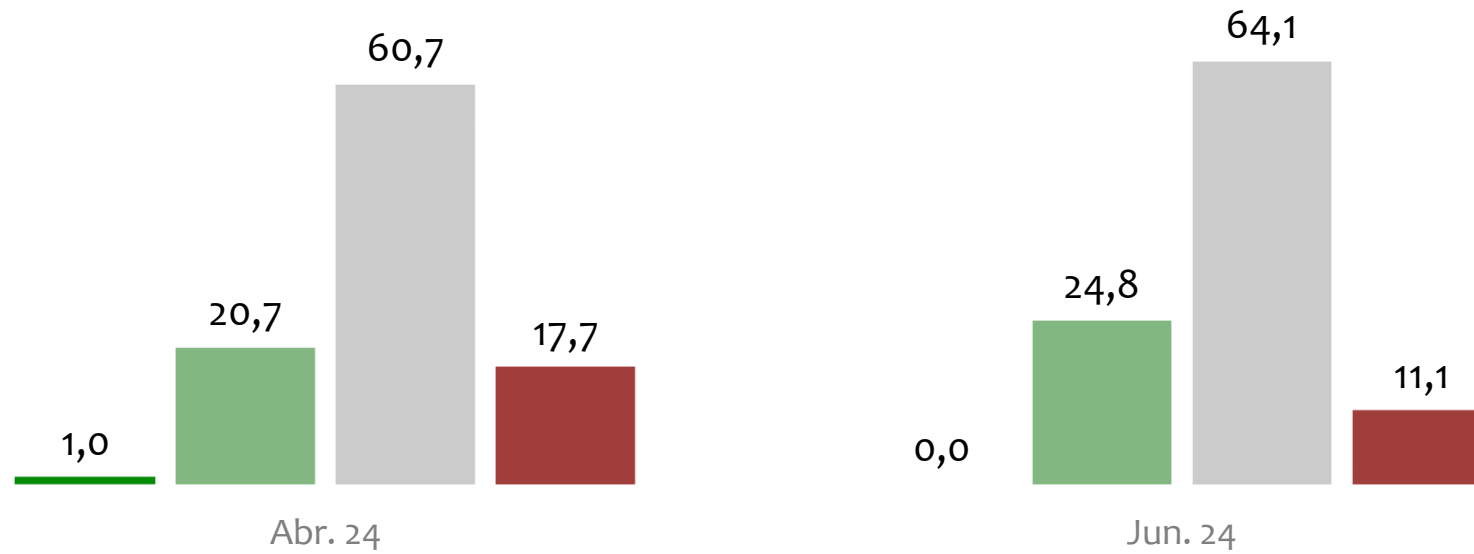
Muy seguro

Seguro

Inseguro

Muy inseguro

Total



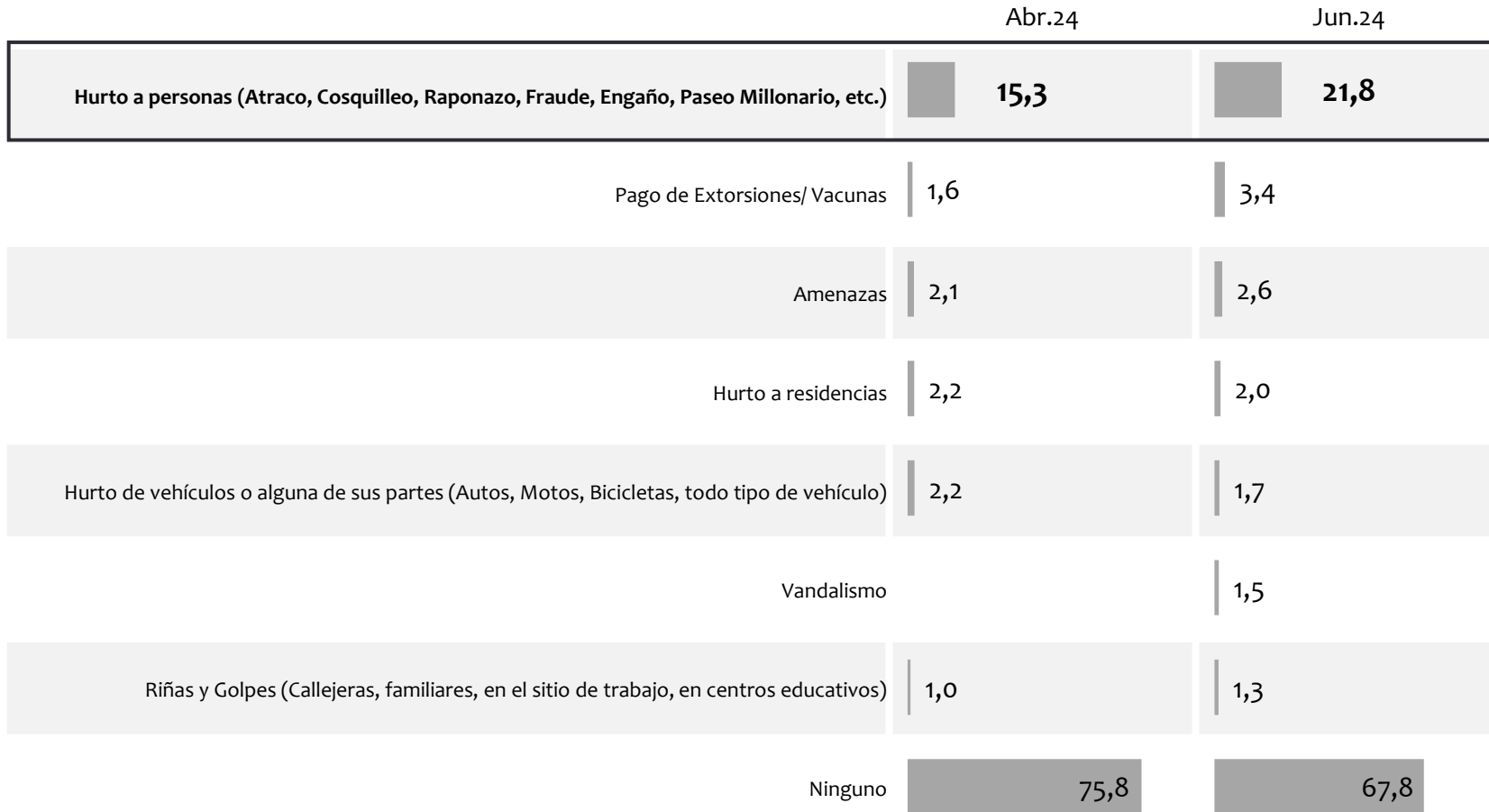
BASE: 200 ENCUESTADOS, ERROR 6,9%

NOTA: LAS CIFRAS ESTÁN EXPRESADAS EN PORCENTAJE



Durante los últimos 12 meses, ¿ha sido víctima de alguno o varios de los siguientes delitos?

Cartagena



ÍNDICE DE VICTIMIZACIÓN

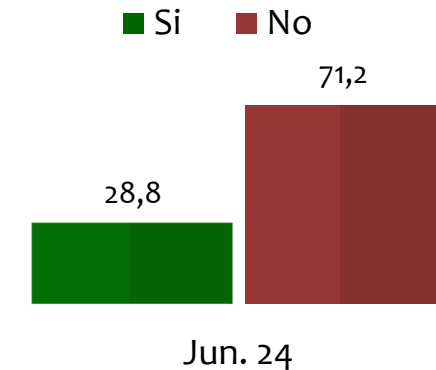
24.2%

Abr. 24

32.2%

Jun. 24


¿Denunció el delito del que fue víctima, o no?



BASE: 200 ENCUESTADOS, ERROR 6,9%

NOTA: LAS CIFRAS ESTÁN EXPRESADAS EN PORCENTAJE

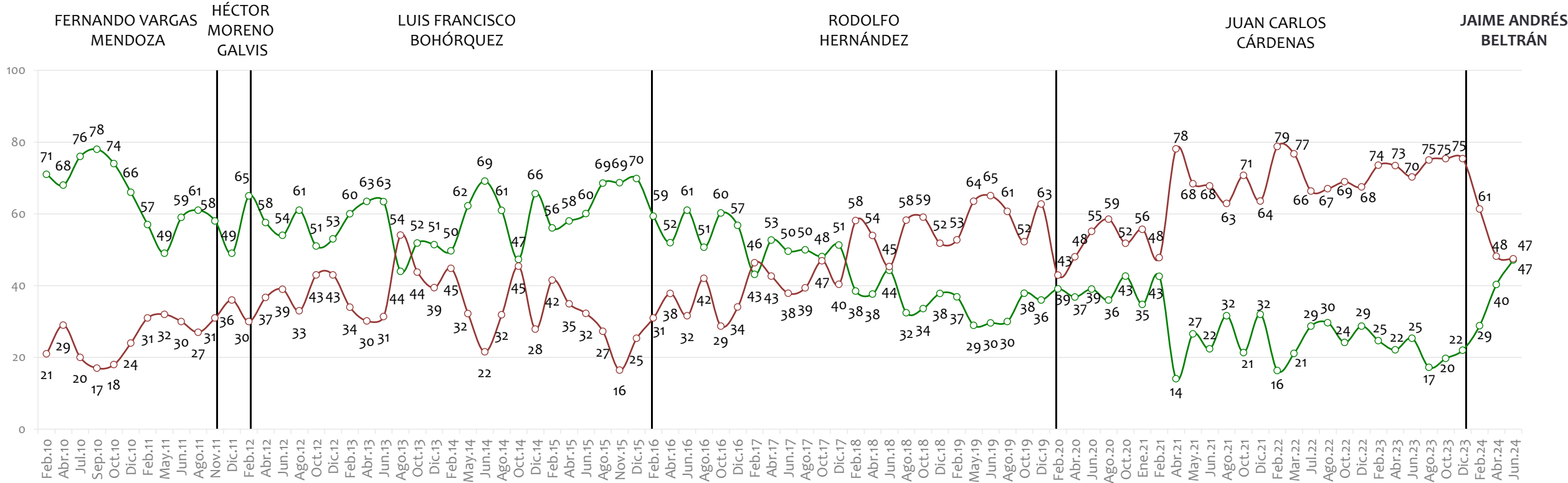




Bucaramanga

En general, ¿cree usted que las cosas en _____ están mejorando o empeorando?

Bucaramanga



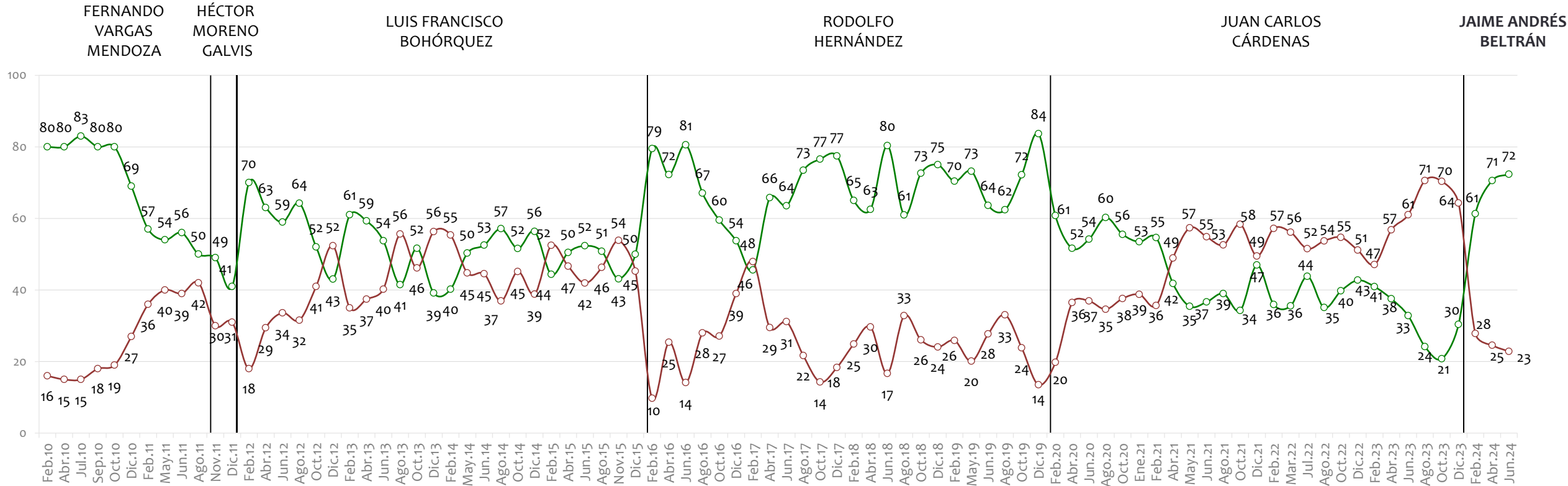
BASE: 200 ENCUESTADOS, ERROR 6,9%

NOTA: LAS CIFRAS ESTÁN EXPRESADAS EN PORCENTAJE



En general, ¿usted aprueba o desaprueba la forma como ____, se está desempeñando en su labor como?

Alcalde de Bucaramanga



BASE: 200 ENCUESTADOS, ERROR 6,9%


NOTA: LAS CIFRAS ESTÁN EXPRESADAS EN PORCENTAJE



En su concepto, ¿cuál es el principal problema que tiene _____ en estos momentos?

Bucaramanga

Jun.24



BASE: 200 ENCUESTADOS, ERROR 6,9%

NOTA: LAS CIFRAS ESTÁN EXPRESADAS EN PORCENTAJE



En general, en _____ usted se siente:

Bucaramanga

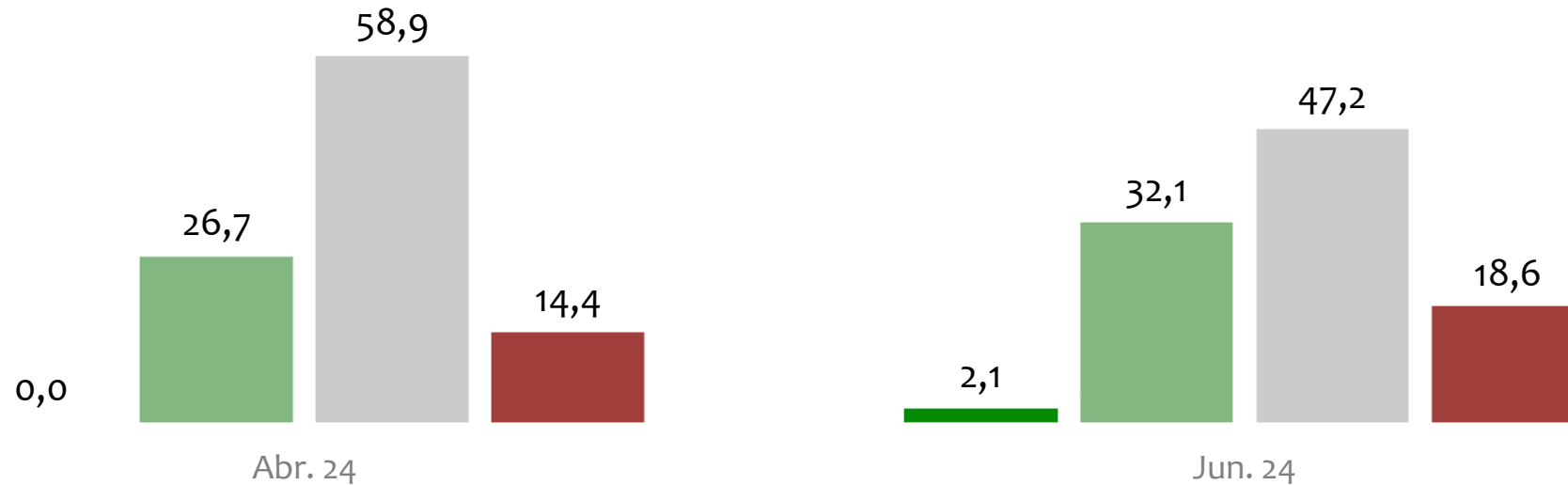
Muy seguro

Seguro

Inseguro

Muy inseguro

Total



BASE: 200 ENCUESTADOS, ERROR 6,9%

NOTA: LAS CIFRAS ESTÁN EXPRESADAS EN PORCENTAJE



Durante los últimos 12 meses, ¿ha sido víctima de alguno o varios de los siguientes delitos?

Bucaramanga

	Abr. 24	Jun. 24
Hurto a personas (Atraco, Cosquilleo, Raponazo, Fraude, Engaño, Paseo Millonario, etc.)	18,0	15,7
Vandalismo	6,5	3,3
Riñas y Golpes (Callejeras, familiares, en el sitio de trabajo, en centros educativos)	9,5	2,9
Amenazas	3,0	2,7
Violencias contra la mujer en todos los ámbitos (físico, psicológico, económico, sexual).	2,8	2,5
Hurto de vehículos o alguna de sus partes (Autos, Motos, Bicicletas, todo tipo de vehículo)	6,0	1,9
Violencia Intrafamiliar	2,2	1,4
Pago de Extorsiones/ Vacunas	3,5	1,3
Hurto a residencias	2,7	1,2
Desplazamiento Forzado Intraurbano	0,7	0,6
Abigeato (Hurto de ganado)	0,3	0,5
Ninguno	64,3	71,3

BASE: 200 ENCUESTADOS, ERROR 6,9%

NOTA: LAS CIFRAS ESTÁN EXPRESADAS EN PORCENTAJE

ÍNDICE DE VICTIMIZACIÓN

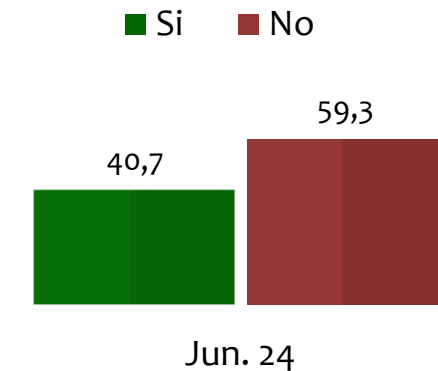
35.0%

Abr. 24

28.1%

Jun. 24

¿Denunció el delito del que fue víctima, o no?

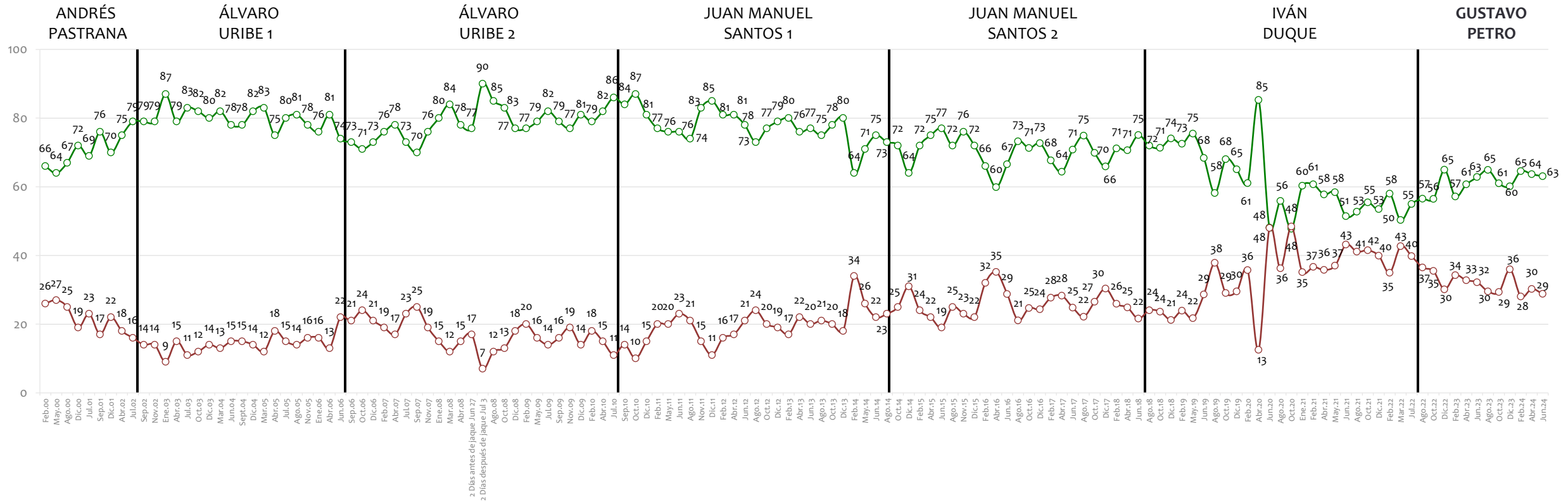




Favorabilidad de algunas instituciones

Tiene usted una opinión favorable o desfavorable de:

Las Fuerzas Militares



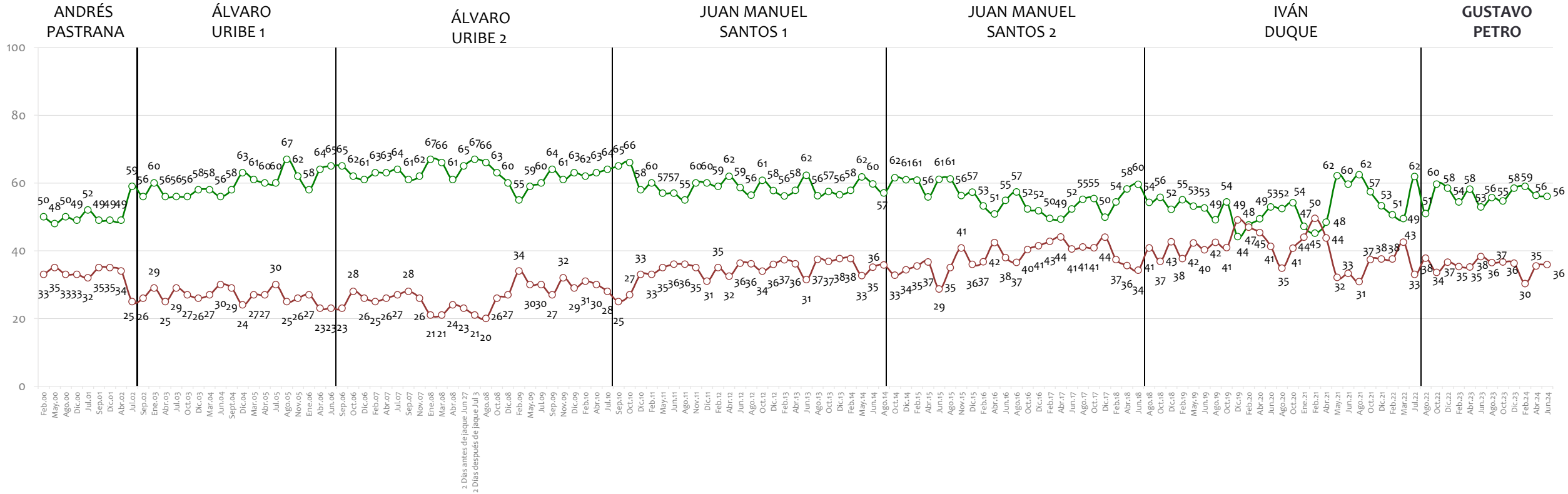
BASE: 700 ENCUESTADOS, ERROR 3,7%

NOTA: LAS CIFRAS ESTÁN EXPRESADAS EN PORCENTAJE



Tiene usted una opinión favorable o desfavorable de:

Los Empresarios



BASE: 700 ENCUESTADOS, ERROR 3,7%

NOTA: LAS CIFRAS ESTÁN EXPRESADAS EN PORCENTAJE



Tiene usted una opinión favorable o desfavorable de:

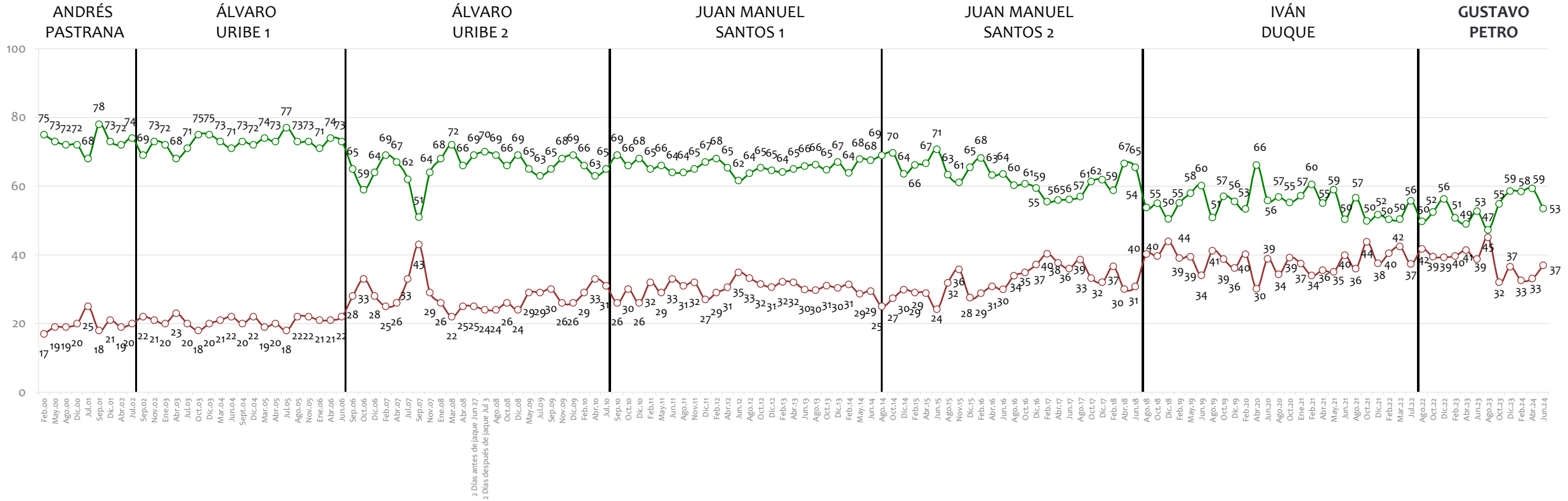
La Iglesia Católica



Favorable



Desfavorable



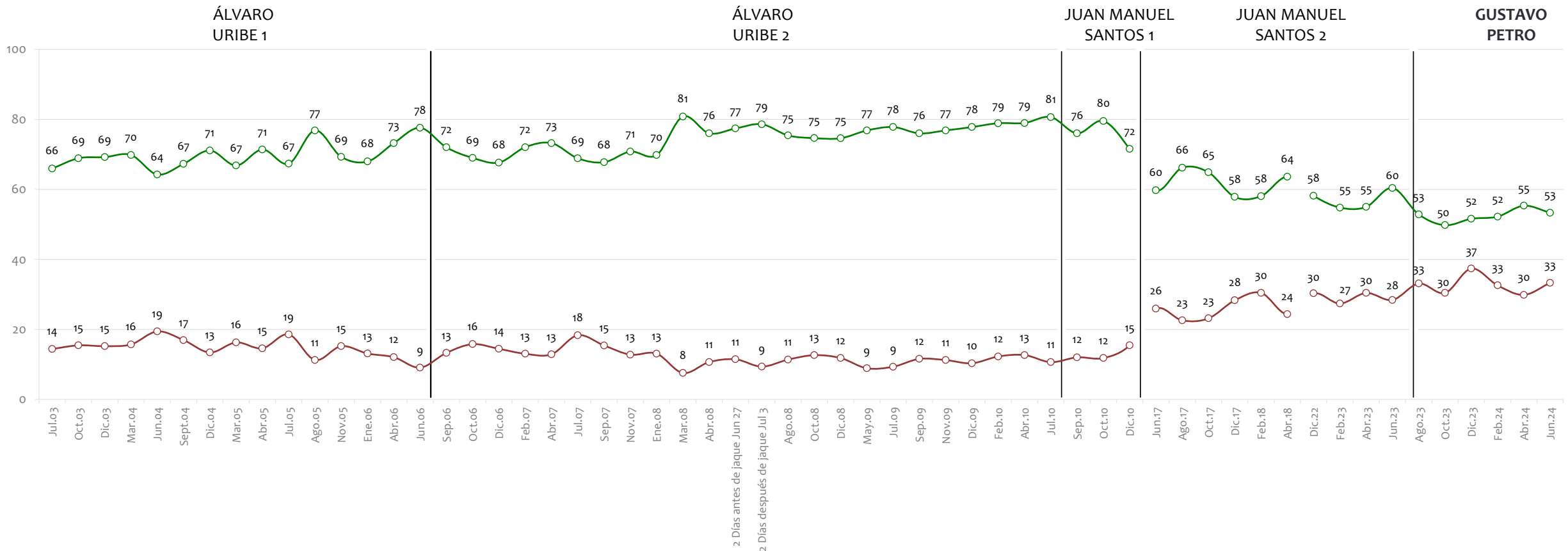
BASE: 700 ENCUESTADOS, ERROR 3,7%

NOTA: LAS CIFRAS ESTÁN EXPRESADAS EN PORCENTAJE



Tiene usted una opinión favorable o desfavorable de:

La Organización De Las Naciones Unidas (ONU)



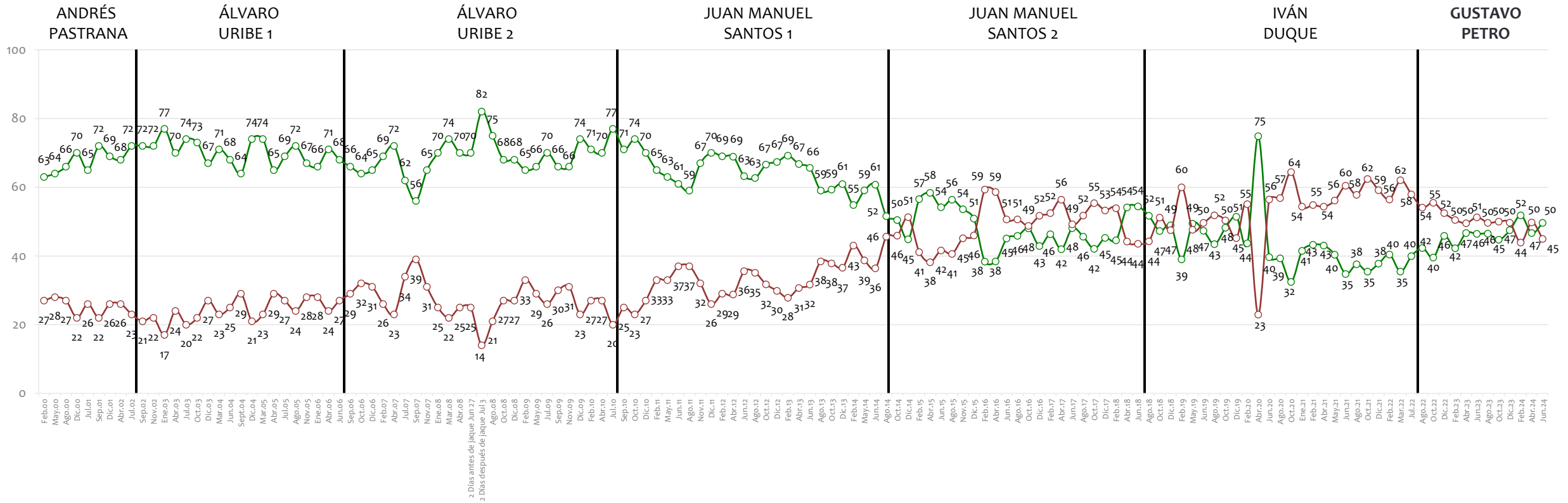
BASE: 700 ENCUESTADOS, ERROR 3,7%

NOTA: LAS CIFRAS ESTÁN EXPRESADAS EN PORCENTAJE



Tiene usted una opinión favorable o desfavorable de:

La Policía



BASE: 700 ENCUESTADOS, ERROR 3,7%

NOTA: LAS CIFRAS ESTÁN EXPRESADAS EN PORCENTAJE



Tiene usted una opinión favorable o desfavorable de:

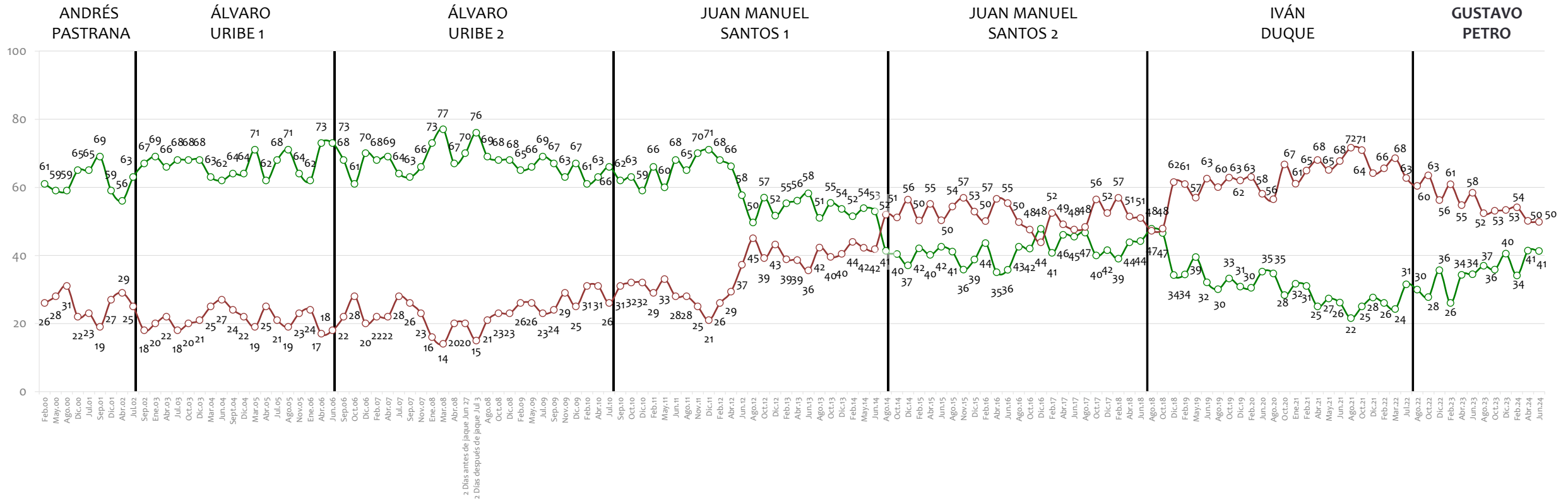
La Fiscalía General



Favorable



Desfavorable



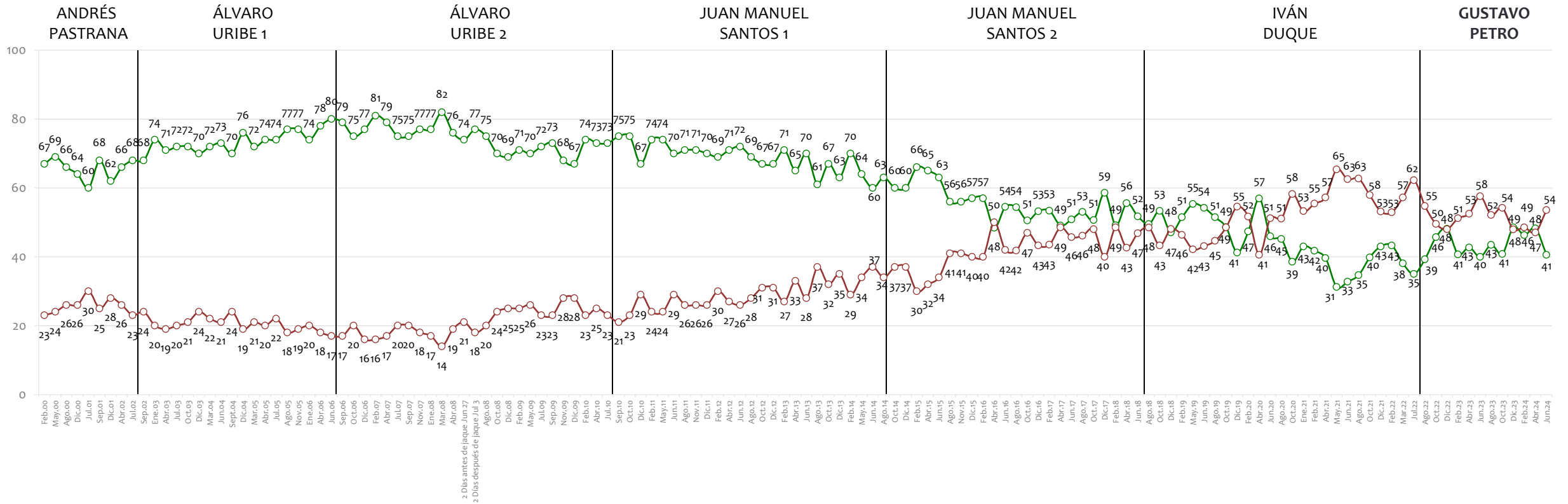
BASE: 700 ENCUESTADOS, ERROR 3,7%

NOTA: LAS CIFRAS ESTÁN EXPRESADAS EN PORCENTAJE



Tiene usted una opinión favorable o desfavorable de:

Los Medios de Comunicación



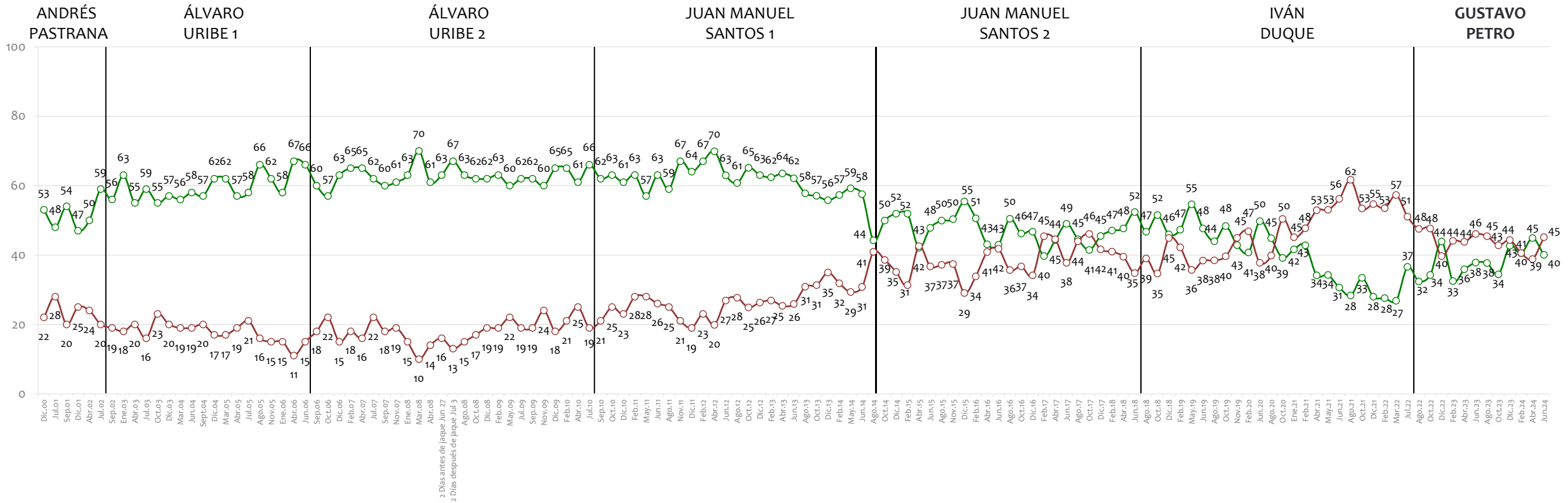
BASE: 700 ENCUESTADOS, ERROR 3,7%

NOTA: LAS CIFRAS ESTÁN EXPRESADAS EN PORCENTAJE



Tiene usted una opinión favorable o desfavorable de:

La Contraloría General



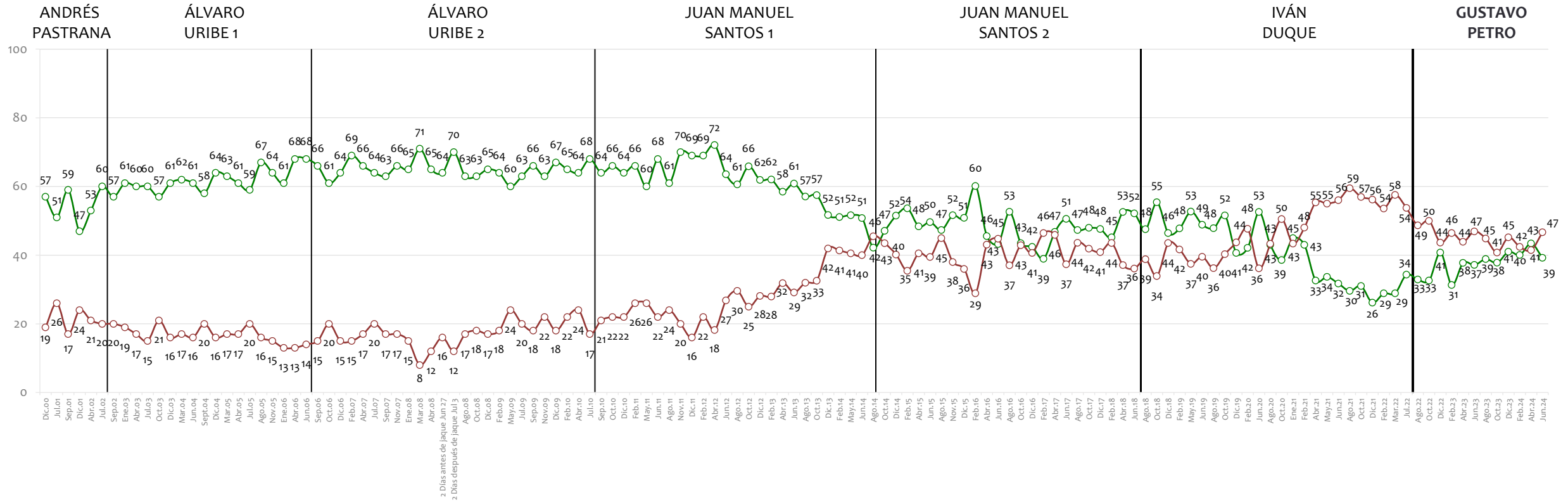
BASE: 700 ENCUESTADOS, ERROR 3,7%

NOTA: LAS CIFRAS ESTÁN EXPRESADAS EN PORCENTAJE



Tiene usted una opinión favorable o desfavorable de:

La Procuraduría General



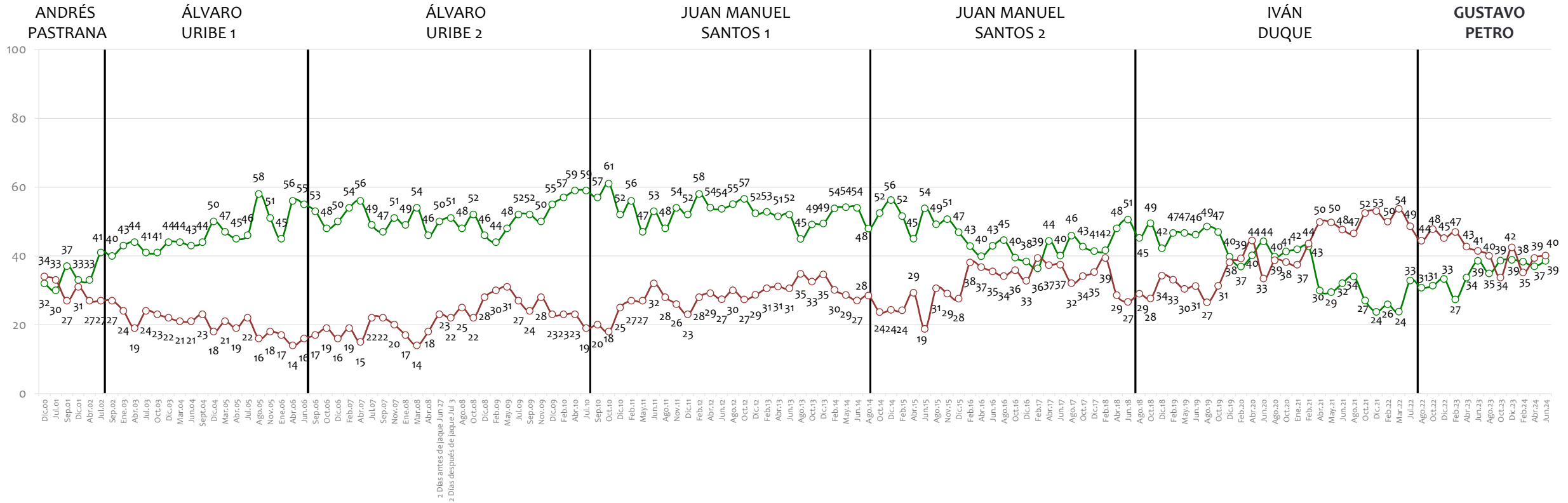
BASE: 700 ENCUESTADOS, ERROR 3,7%

NOTA: LAS CIFRAS ESTÁN EXPRESADAS EN PORCENTAJE



Tiene usted una opinión favorable o desfavorable de:

La Junta Directiva del Banco de la República



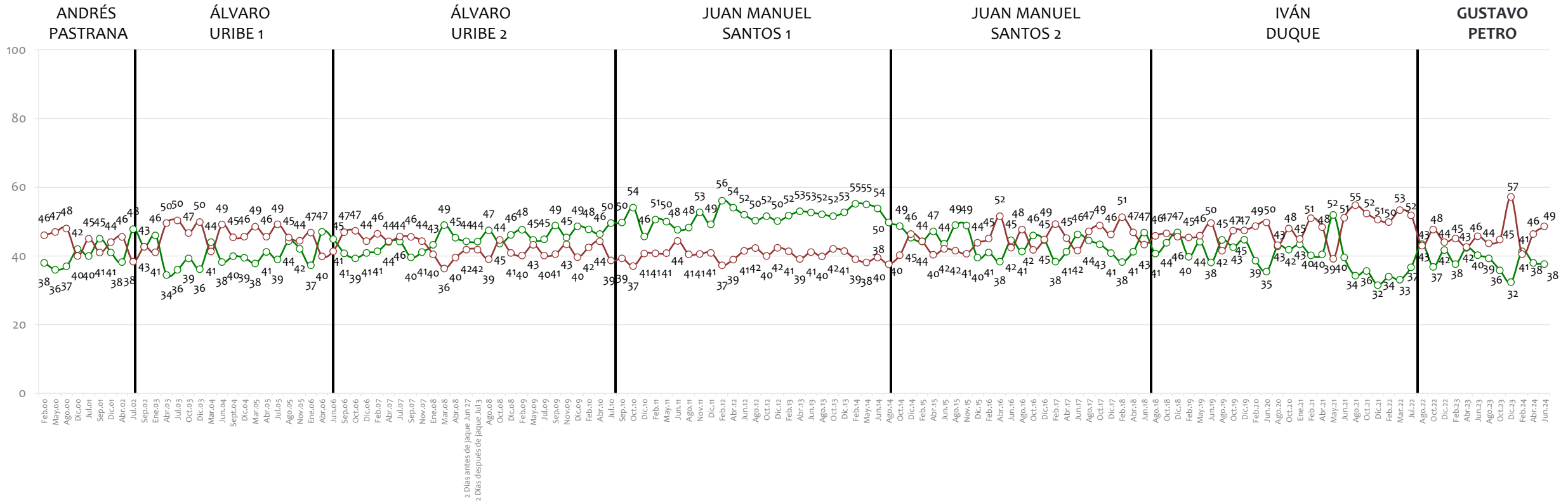
BASE: 700 ENCUESTADOS, ERROR 3,7%

NOTA: LAS CIFRAS ESTÁN EXPRESADAS EN PORCENTAJE



Tiene usted una opinión favorable o desfavorable de:

Los Sindicatos



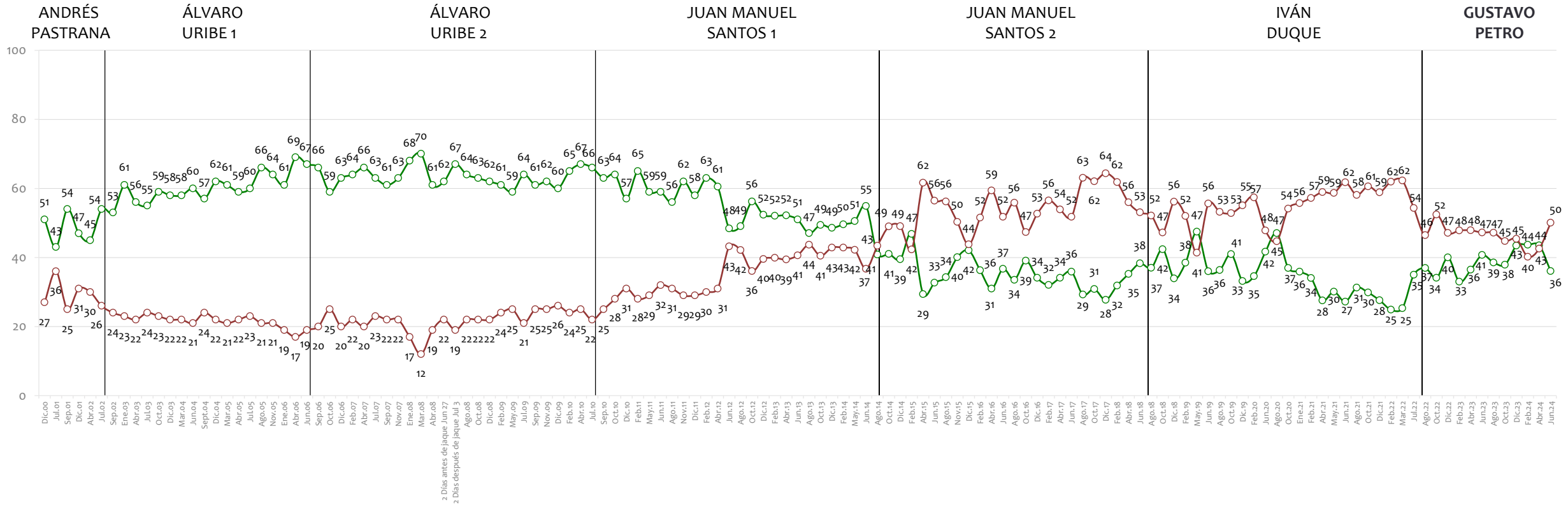
BASE: 700 ENCUESTADOS, ERROR 3,7%

NOTA: LAS CIFRAS ESTÁN EXPRESADAS EN PORCENTAJE



Tiene usted una opinión favorable o desfavorable de:

La Corte Constitucional



BASE: 700 ENCUESTADOS, ERROR 3,7%

NOTA: LAS CIFRAS ESTÁN EXPRESADAS EN PORCENTAJE



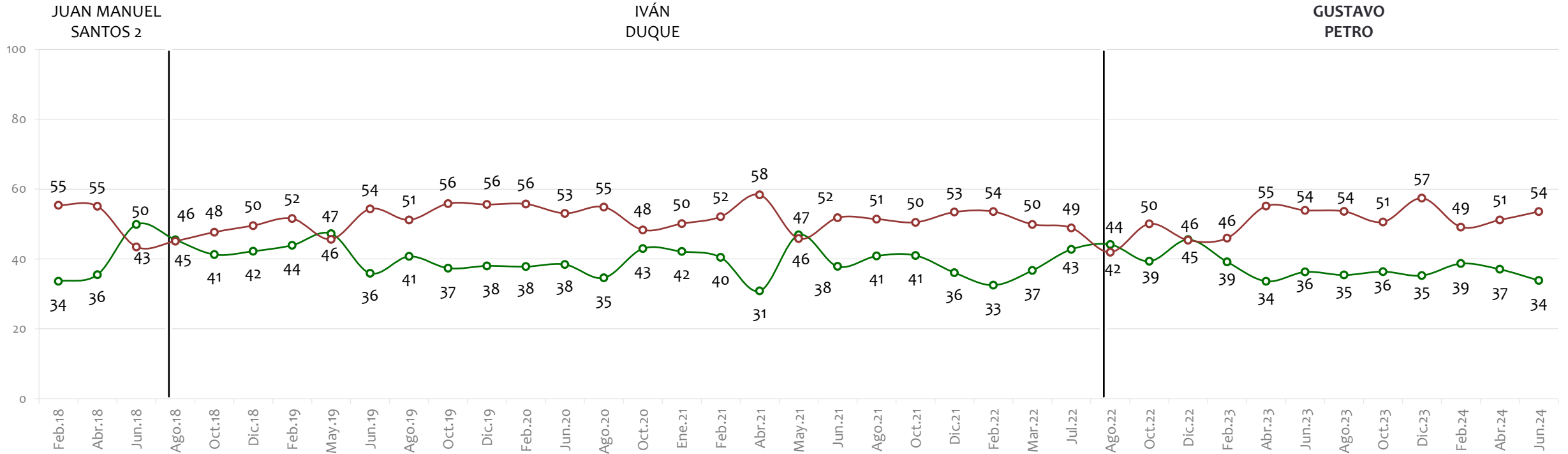
Tiene usted una opinión favorable o desfavorable de:
La JEP, Jurisdicción Especial para la Paz



Favorable



Desfavorable



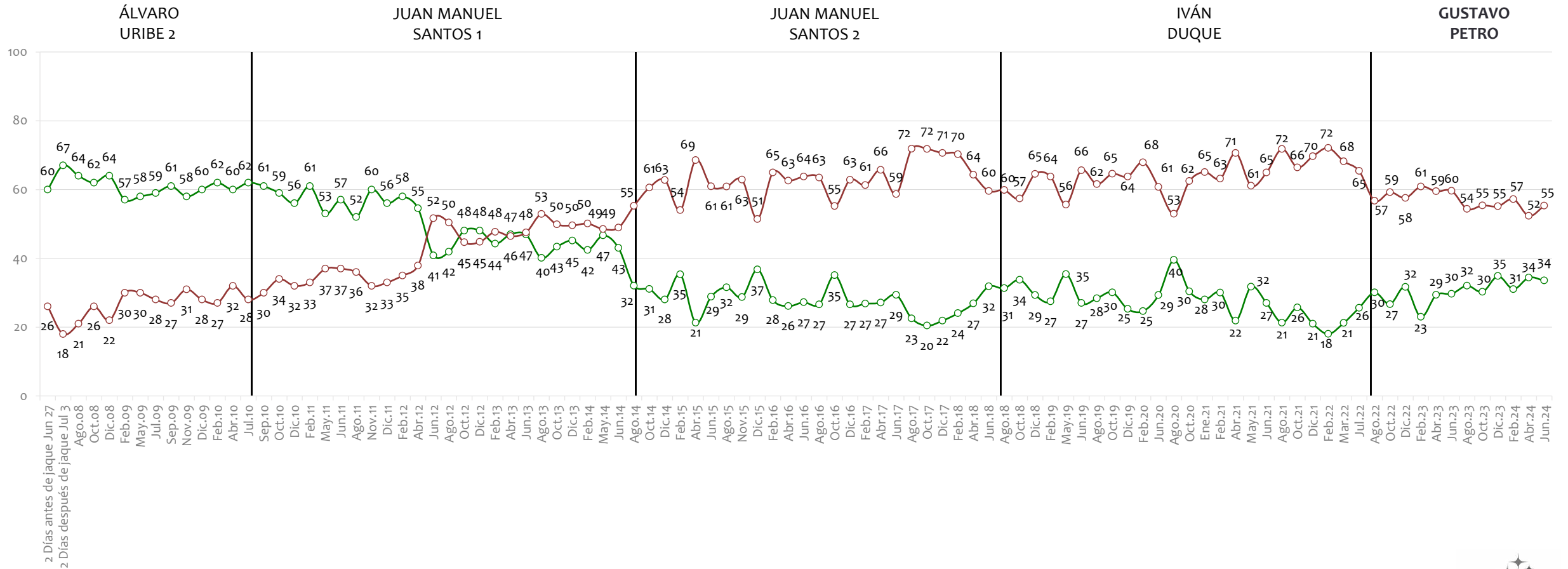
BASE: 700 ENCUESTADOS, ERROR 3,7%

NOTA: LAS CIFRAS ESTÁN EXPRESADAS EN PORCENTAJE



Tiene usted una opinión favorable o desfavorable de:

La Corte Suprema de Justicia



BASE: 700 ENCUESTADOS, ERROR 3,7%

NOTA: LAS CIFRAS ESTÁN EXPRESADAS EN PORCENTAJE



Tiene usted una opinión favorable o desfavorable de:

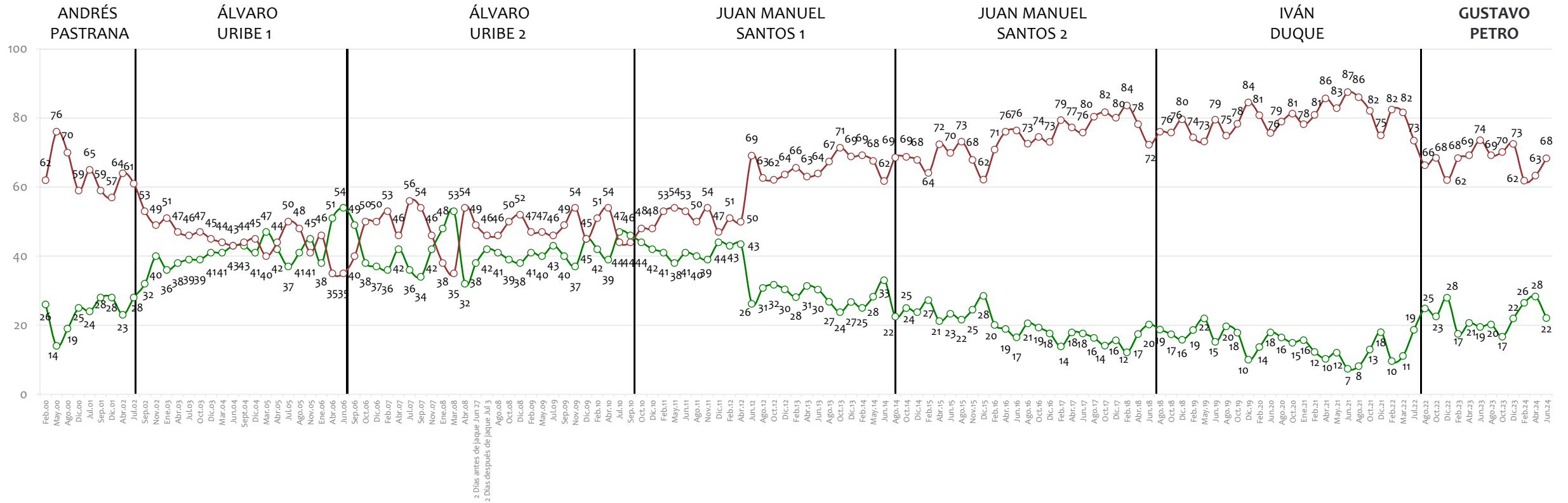
El Congreso



Favorable



Desfavorable



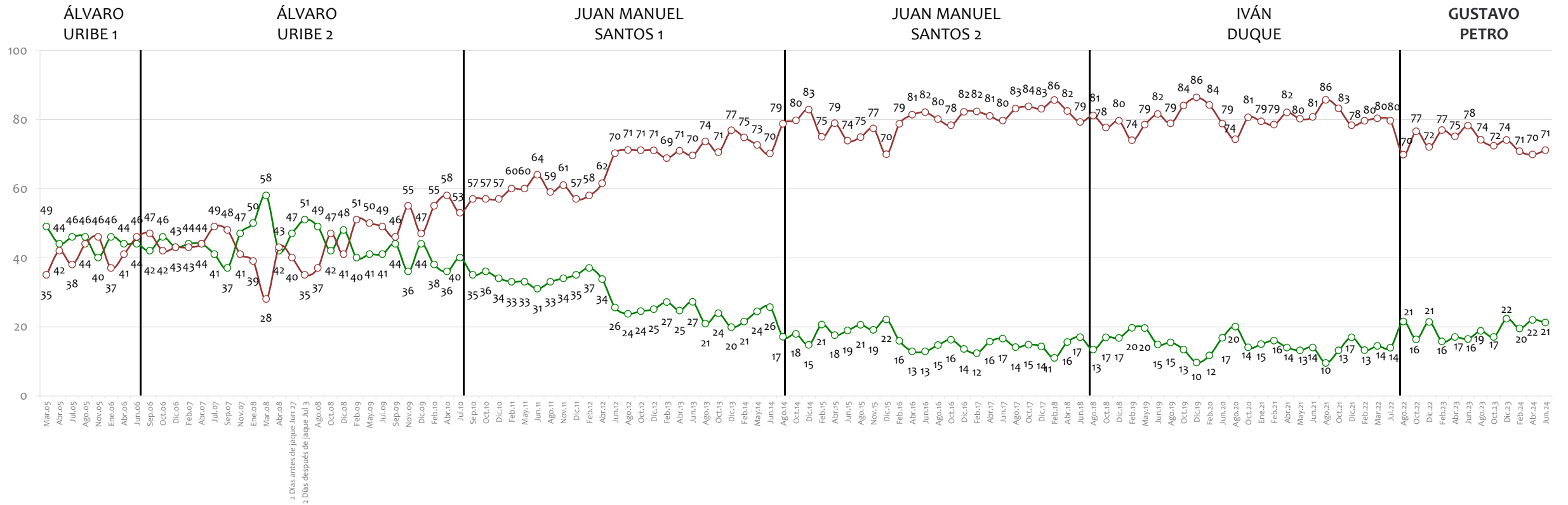
BASE: 700 ENCUESTADOS, ERROR 3,7%

NOTA: LAS CIFRAS ESTÁN EXPRESADAS EN PORCENTAJE



Tiene usted una opinión favorable o desfavorable de:

El Sistema Judicial Colombiano



BASE: 700 ENCUESTADOS, ERROR 3,7%

NOTA: LAS CIFRAS ESTÁN EXPRESADAS EN PORCENTAJE



Tiene usted una opinión favorable o desfavorable de:

Los Partidos Políticos



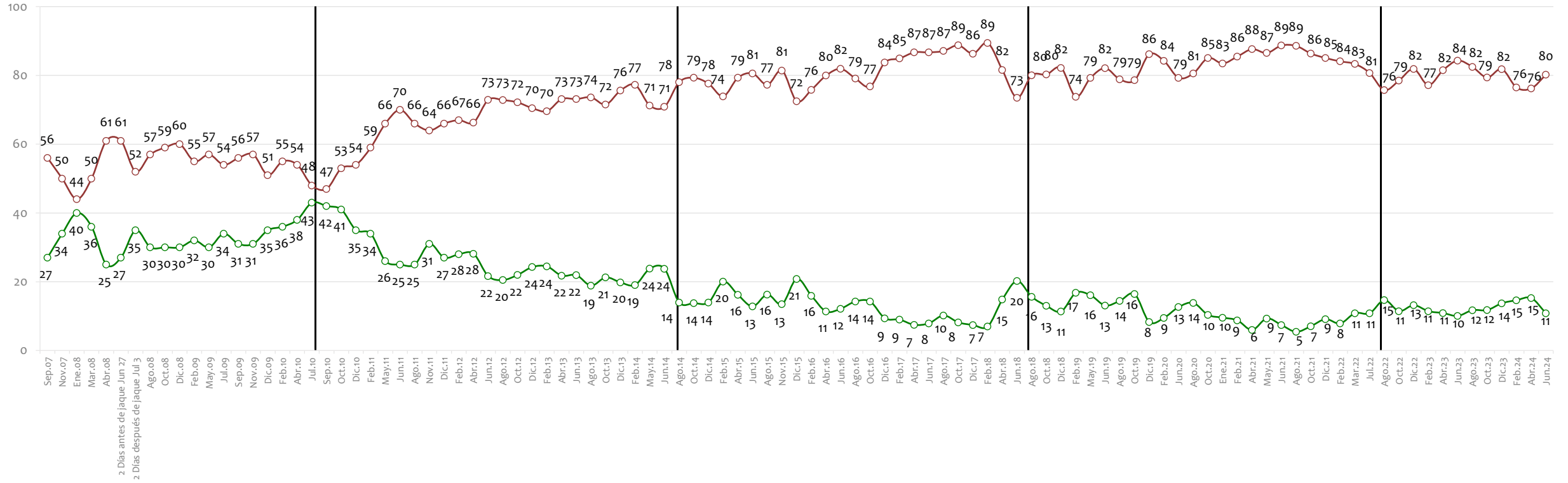
ÁLVARO
URIBE 2

JUAN MANUEL
SANTOS 1

JUAN MANUEL
SANTOS 2

IVÁN
DUQUE

GUSTAVO
PETRO



BASE: 700 ENCUESTADOS, ERROR 3,7%

NOTA: LAS CIFRAS ESTÁN EXPRESADAS EN PORCENTAJE



Tiene usted una opinión favorable o desfavorable de:

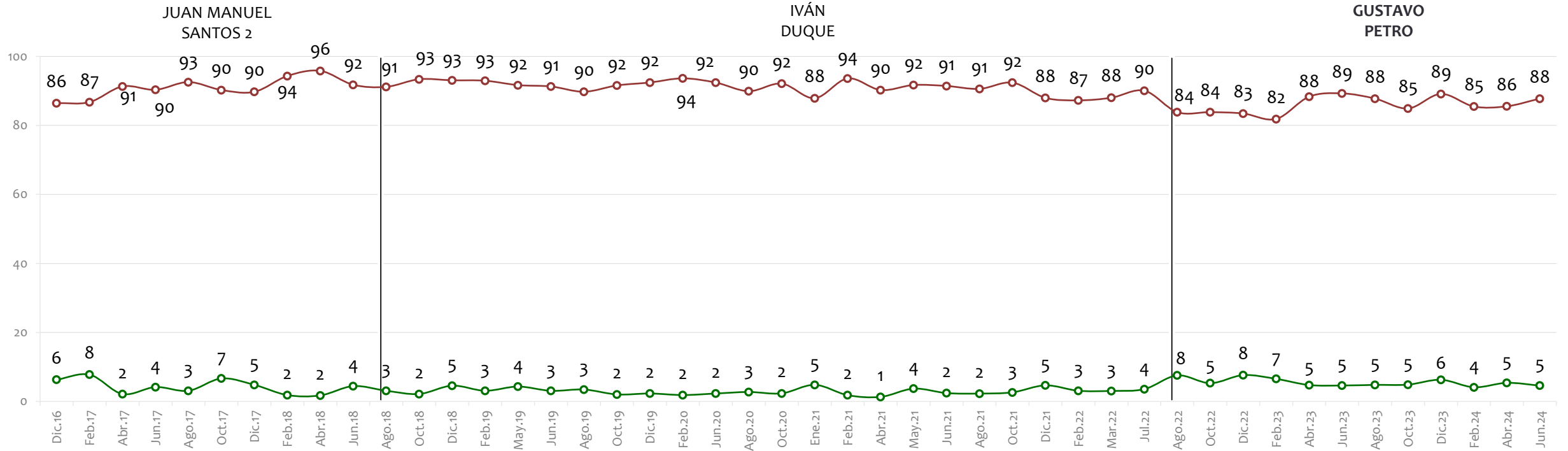
EL ELN



Favorable



Desfavorable



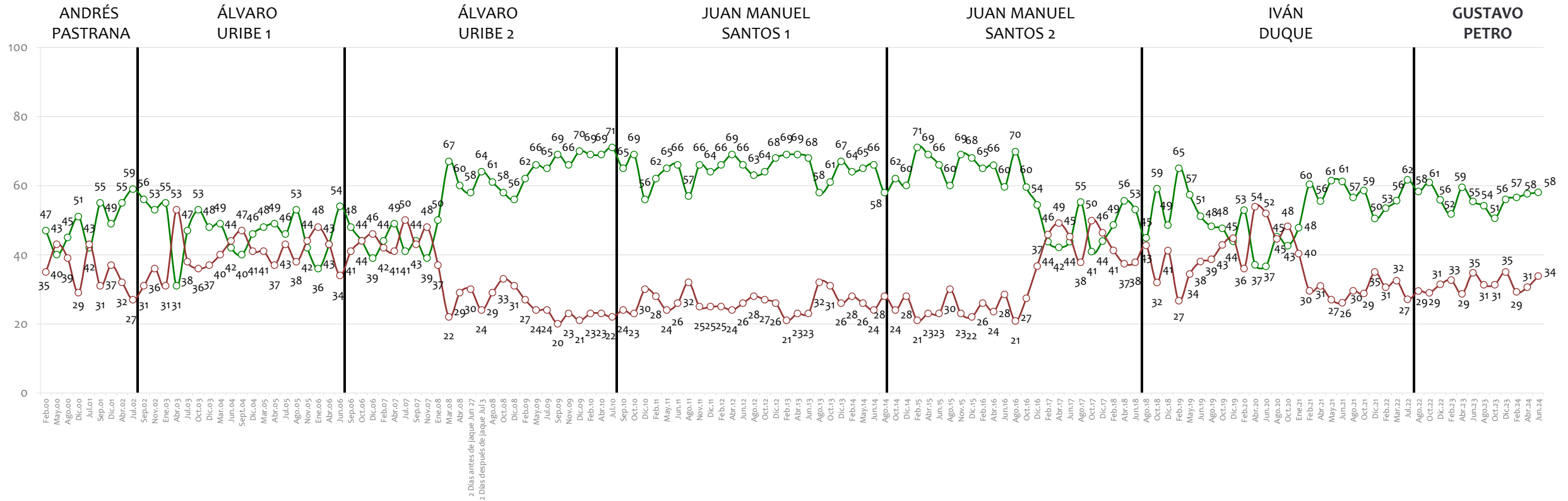
BASE: 700 ENCUESTADOS, ERROR 3,7%

NOTA: LAS CIFRAS ESTÁN EXPRESADAS EN PORCENTAJE



Tiene usted una opinión favorable o desfavorable de:

Los Estados Unidos



BASE: 700 ENCUESTADOS, ERROR 3,7%

NOTA: LAS CIFRAS ESTÁN EXPRESADAS EN PORCENTAJE



Tiene usted una opinión favorable o desfavorable de:

China

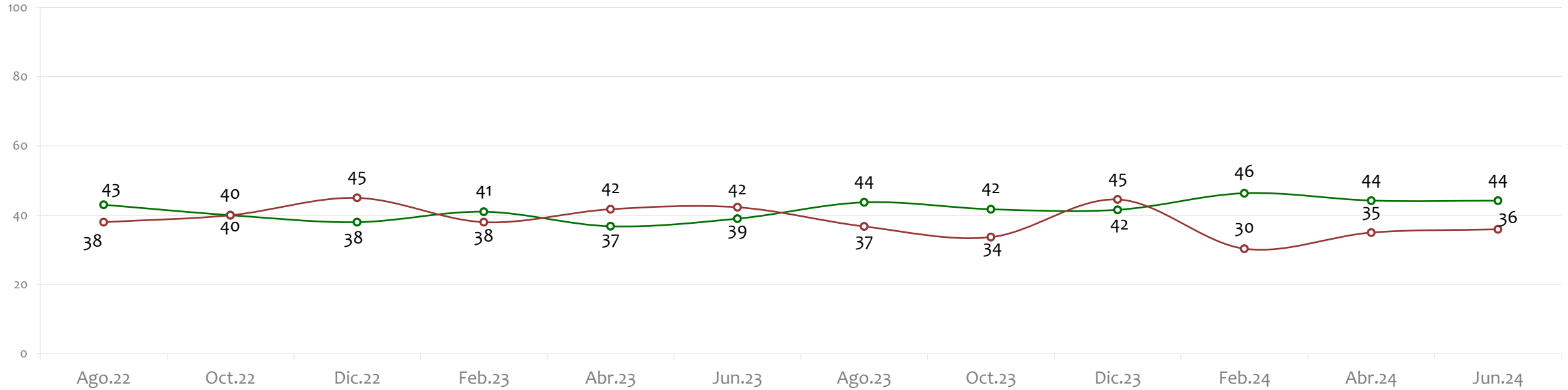


Favorable



Desfavorable

GUSTAVO PETRO



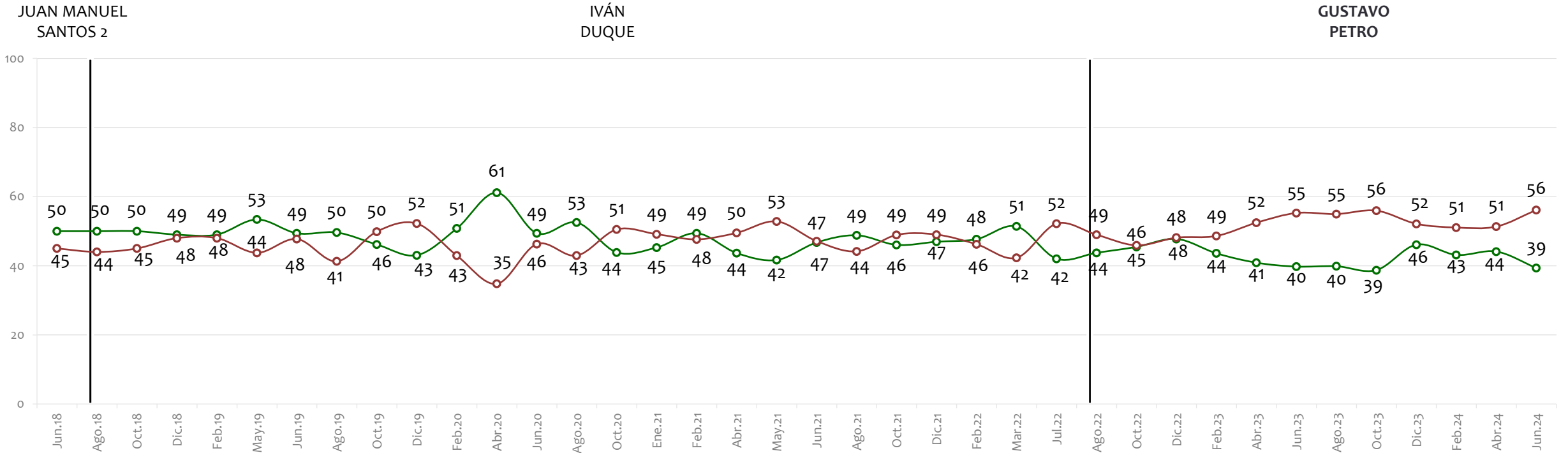
BASE: 700 ENCUESTADOS, ERROR 3,7%

NOTA: LAS CIFRAS ESTÁN EXPRESADAS EN PORCENTAJE



Tiene usted una opinión favorable o desfavorable de:

Las redes sociales



BASE: 700 ENCUESTADOS, ERROR 3,7%

NOTA: LAS CIFRAS ESTÁN EXPRESADAS EN PORCENTAJE

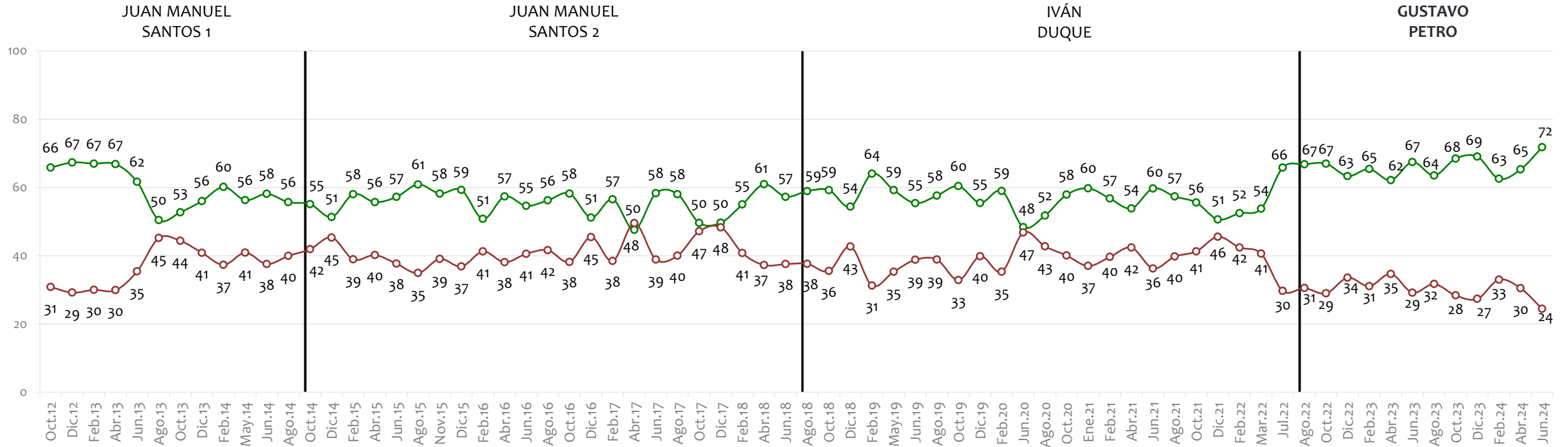




**Nivel de
aprobación
a algunas propuestas,
leyes
o afirmaciones**

Está usted de acuerdo/ desacuerdo con

Fomentar la llegada de multinacionales y la inversión extranjera en Colombia



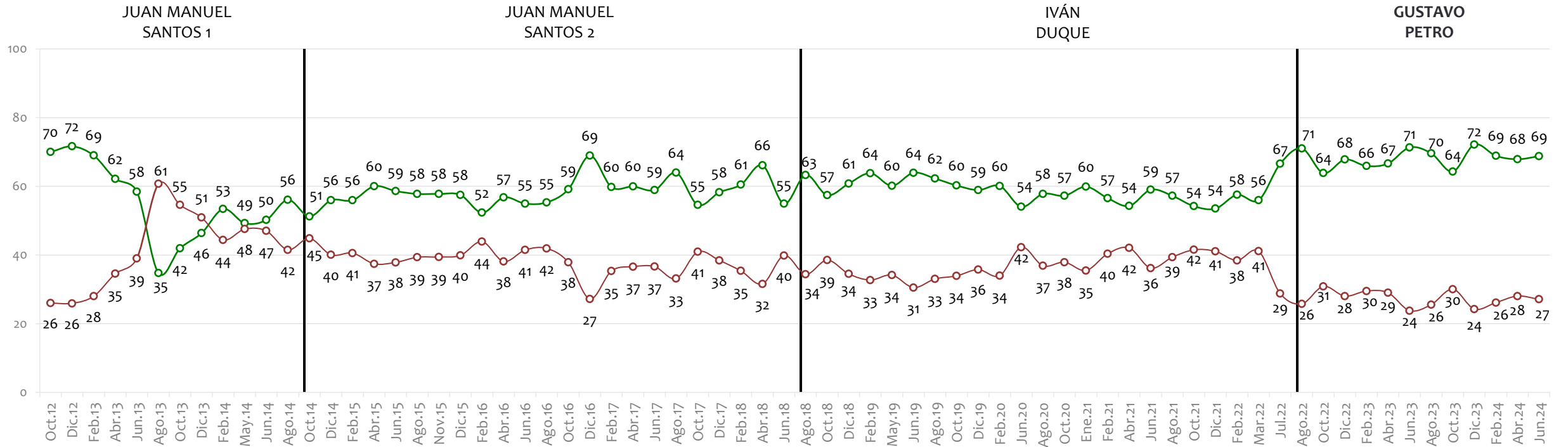
BASE: 700 ENCUESTADOS, ERROR 3.7%

NOTA: LAS CIFRAS ESTÁN EXPRESADAS EN PORCENTAJE



Está usted de acuerdo/ desacuerdo con

Firmar tratados de libre comercio con muchos países



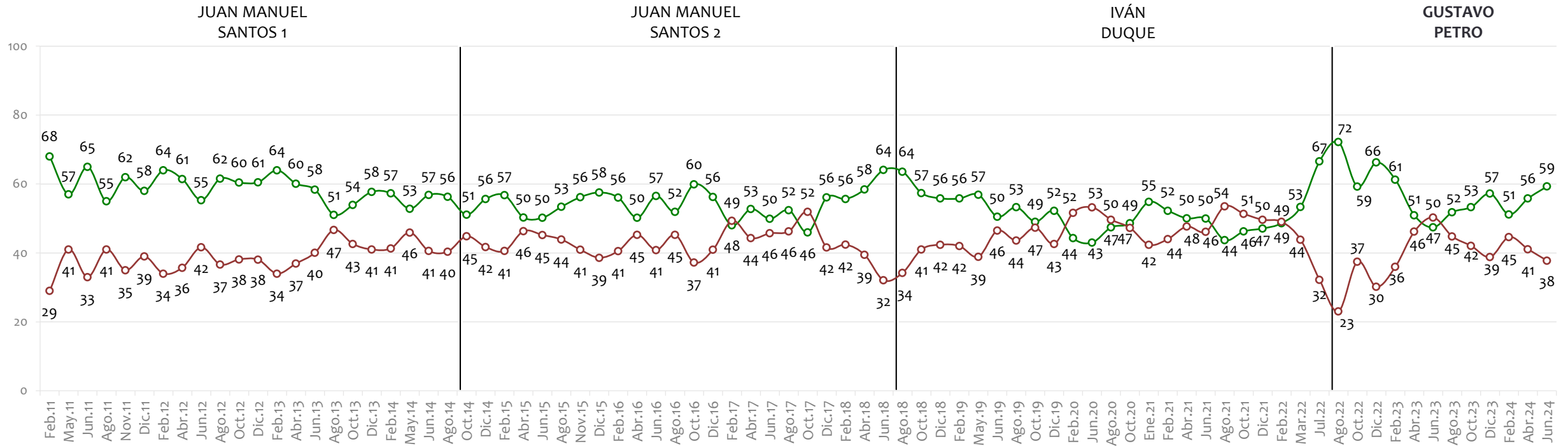
BASE: 700 ENCUESTADOS, ERROR 3.7%

NOTA: LAS CIFRAS ESTÁN EXPRESADAS EN PORCENTAJE



Está usted de acuerdo/ desacuerdo con

El Gobierno Colombiano será capaz de devolverle las tierras a los campesinos desplazados por la violencia



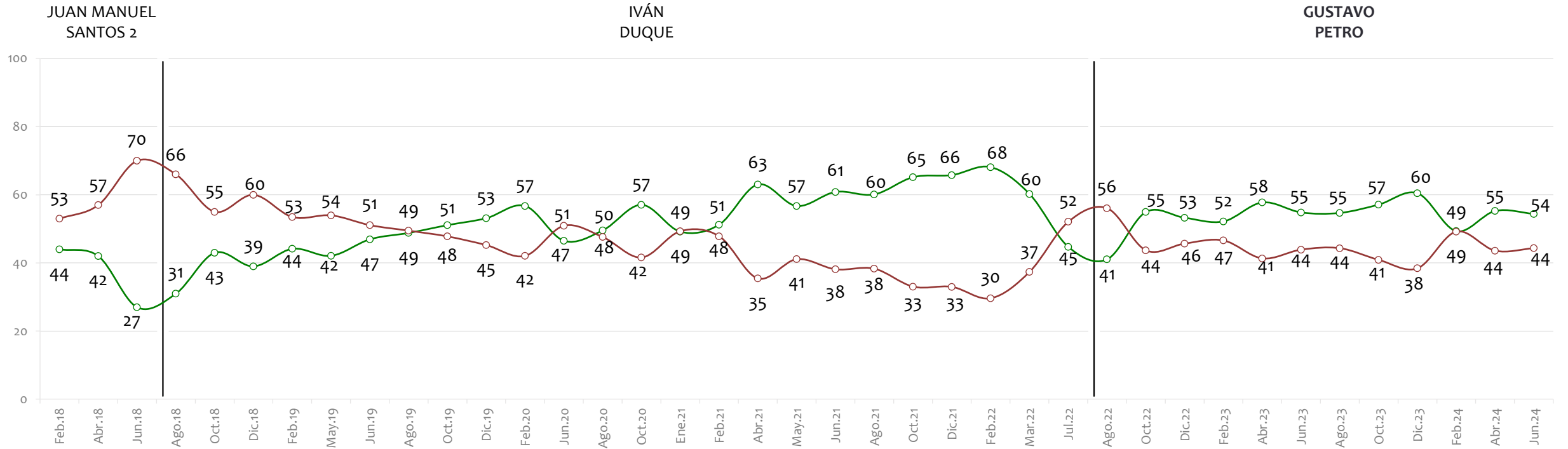
BASE: 700 ENCUESTADOS, ERROR 3.7%

NOTA: LAS CIFRAS ESTÁN EXPRESADAS EN PORCENTAJE



Está usted de acuerdo/ desacuerdo con

Colombia en un futuro puede estar en la misma situación en la que está Venezuela en este momento



BASE: 700 ENCUESTADOS, ERROR 3.7%

NOTA: LAS CIFRAS ESTÁN EXPRESADAS EN PORCENTAJE



Está usted de acuerdo/ desacuerdo con

Usted está satisfecho con su estándar de vida, es decir, con todas las cosas que puede comprar y hacer

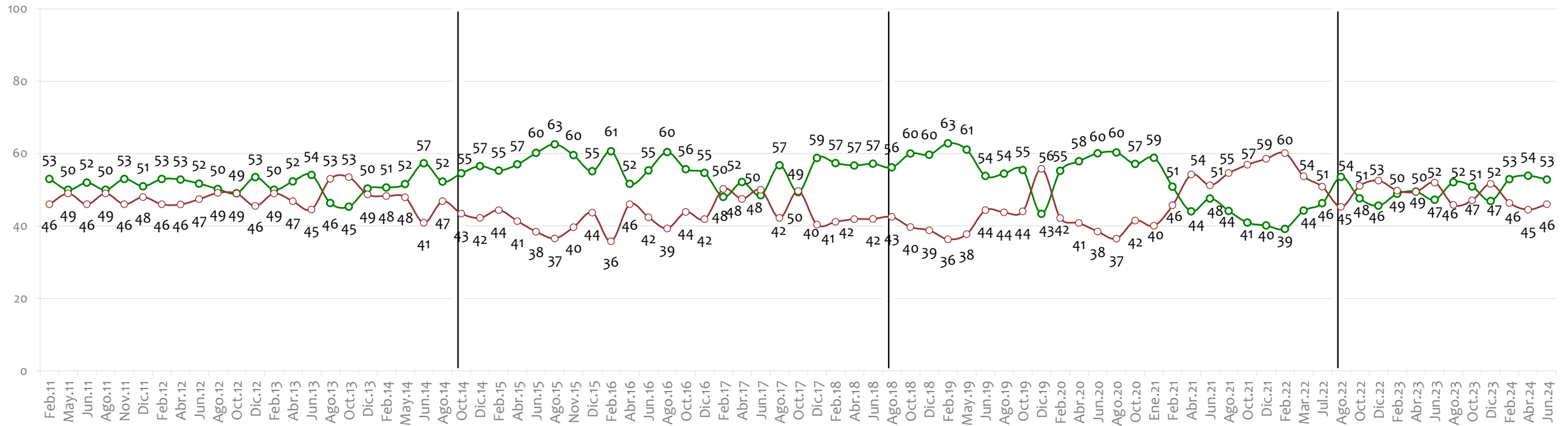


JUAN MANUEL SANTOS 1

JUAN MANUEL SANTOS 2

IVÁN DUQUE

GUSTAVO PETRO



BASE: 700 ENCUESTADOS, ERROR 3.7%

NOTA: LAS CIFRAS ESTÁN EXPRESADAS EN PORCENTAJE



Está usted de acuerdo/ desacuerdo con

Pagar impuestos para darle ese dinero a las víctimas de la violencia en Colombia

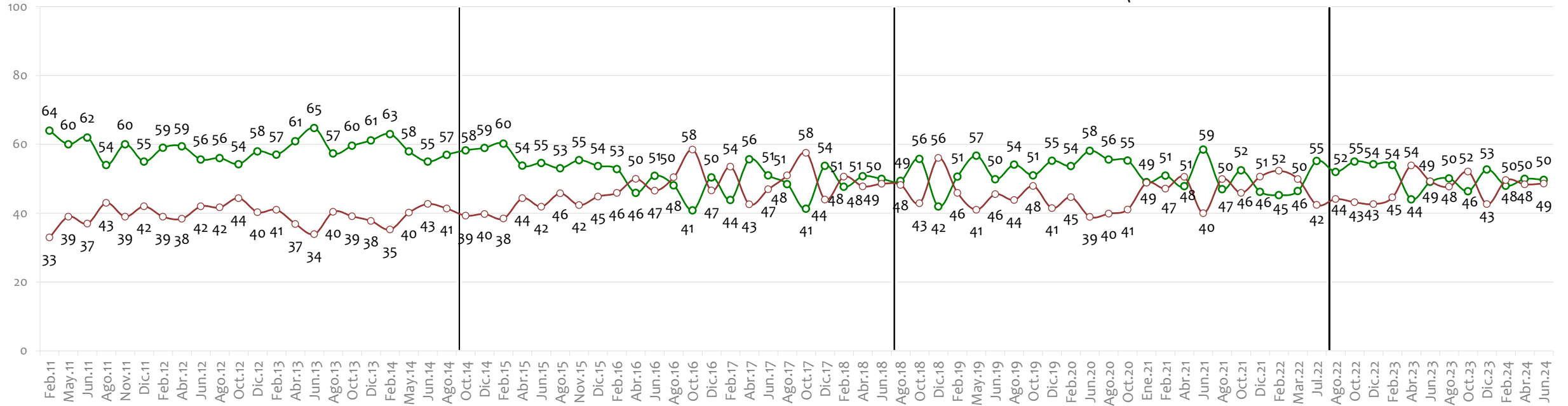


JUAN MANUEL SANTOS 1

JUAN MANUEL SANTOS 2

IVÁN DUQUE

GUSTAVO PETRO



BASE: 700 ENCUESTADOS, ERROR 3.7%

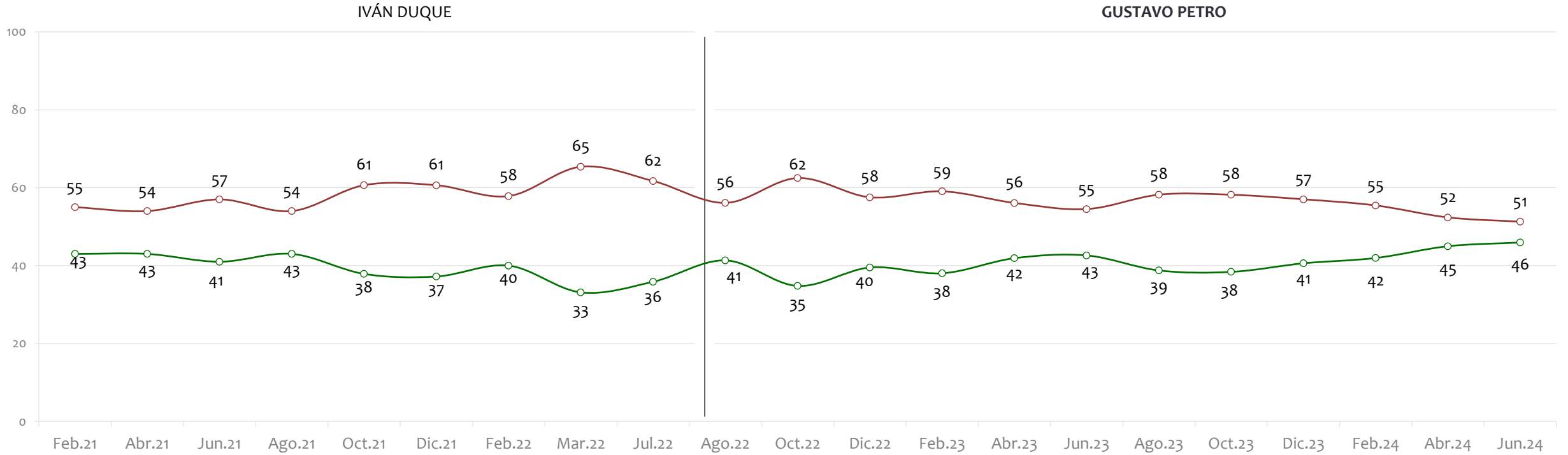
NOTA: LAS CIFRAS ESTÁN EXPRESADAS EN PORCENTAJE



Está usted de acuerdo/ desacuerdo con La fumigación aérea de cultivos ilícitos

 De acuerdo

 En desacuerdo



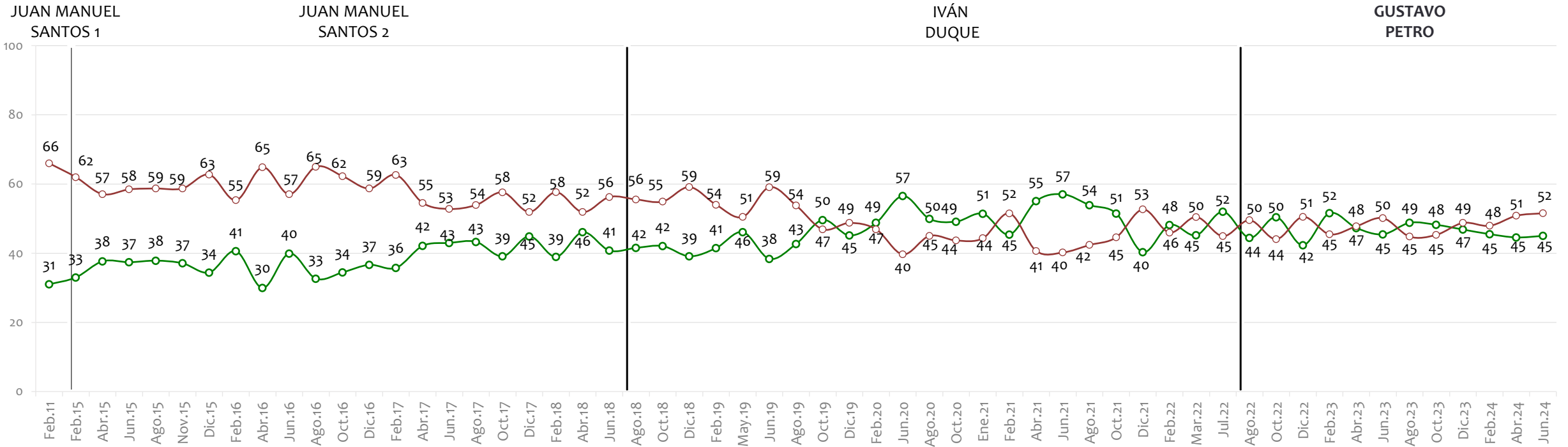
BASE: 700 ENCUESTADOS, ERROR 3.7%

NOTA: LAS CIFRAS ESTÁN EXPRESADAS EN PORCENTAJE



Está usted de acuerdo/ desacuerdo con

El matrimonio civil entre parejas homosexuales



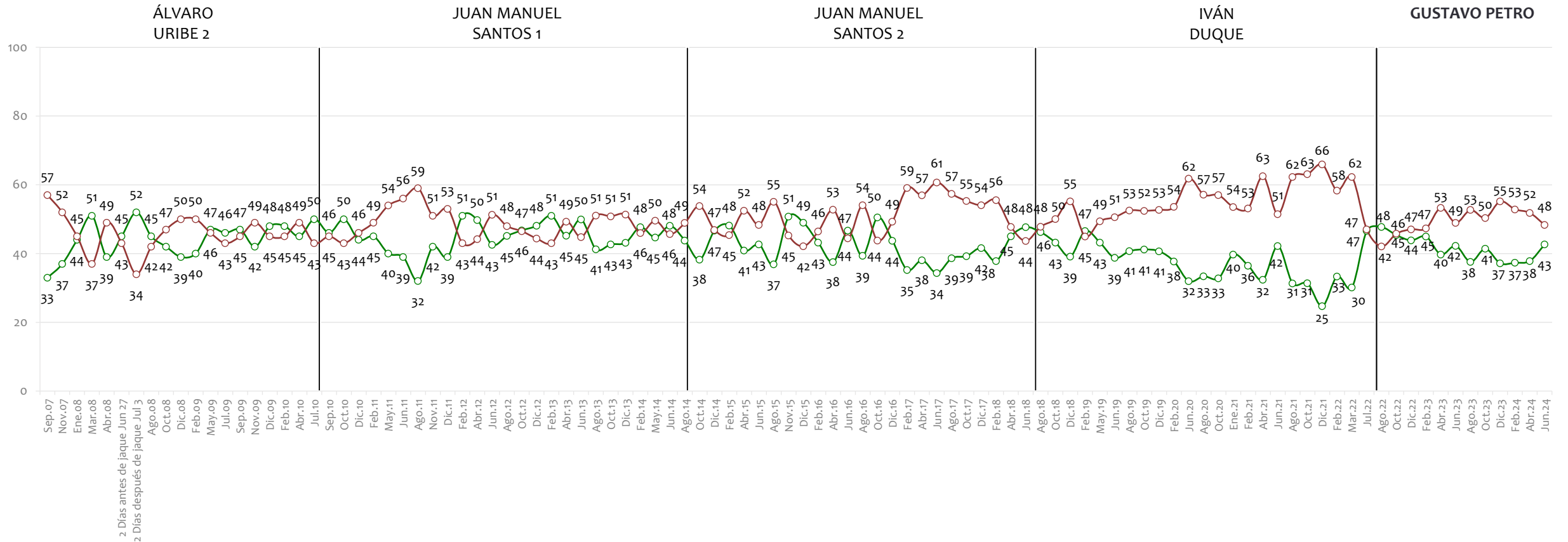
BASE: 700 ENCUESTADOS, ERROR 3.7%

NOTA: LAS CIFRAS ESTÁN EXPRESADAS EN PORCENTAJE



Está usted de acuerdo/ desacuerdo con

En Colombia existen garantías para hacer oposición democrática



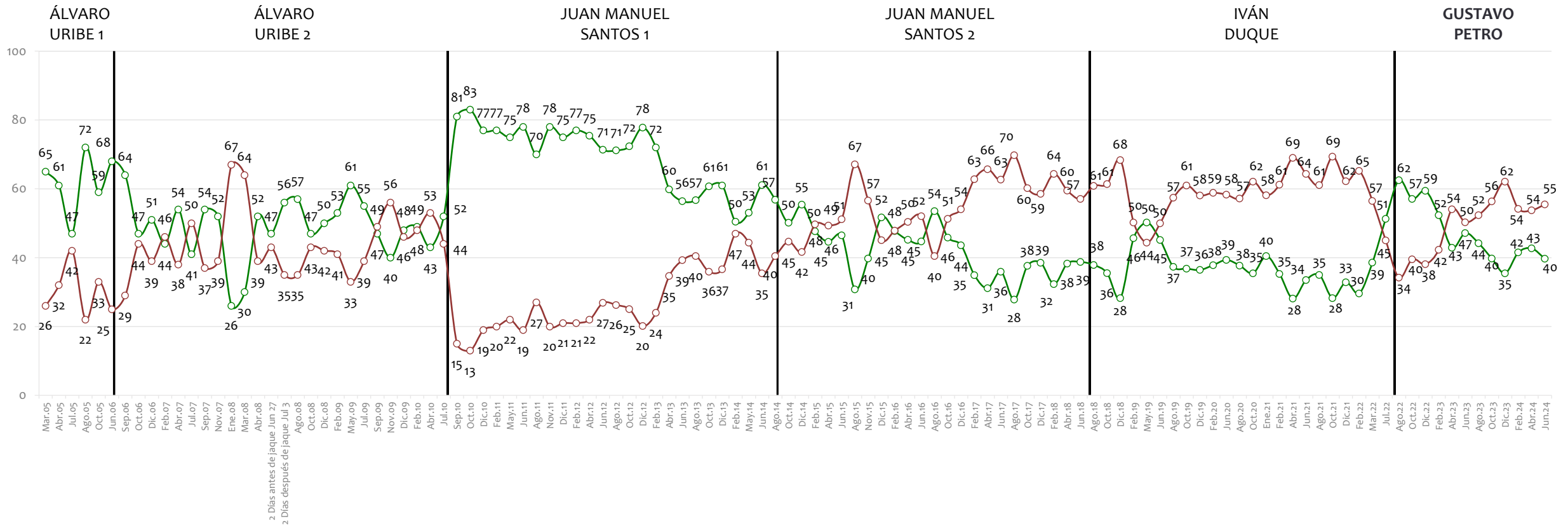
BASE: 700 ENCUESTADOS, ERROR 3.7%

NOTA: LAS CIFRAS ESTÁN EXPRESADAS EN PORCENTAJE



Está usted de acuerdo/ desacuerdo con

Las relaciones entre Colombia y Venezuela serán más respetuosas y prósperas cada día



BASE: 700 ENCUESTADOS, ERROR 3.7%

NOTA: LAS CIFRAS ESTÁN EXPRESADAS EN PORCENTAJE



Está usted de acuerdo/ desacuerdo con

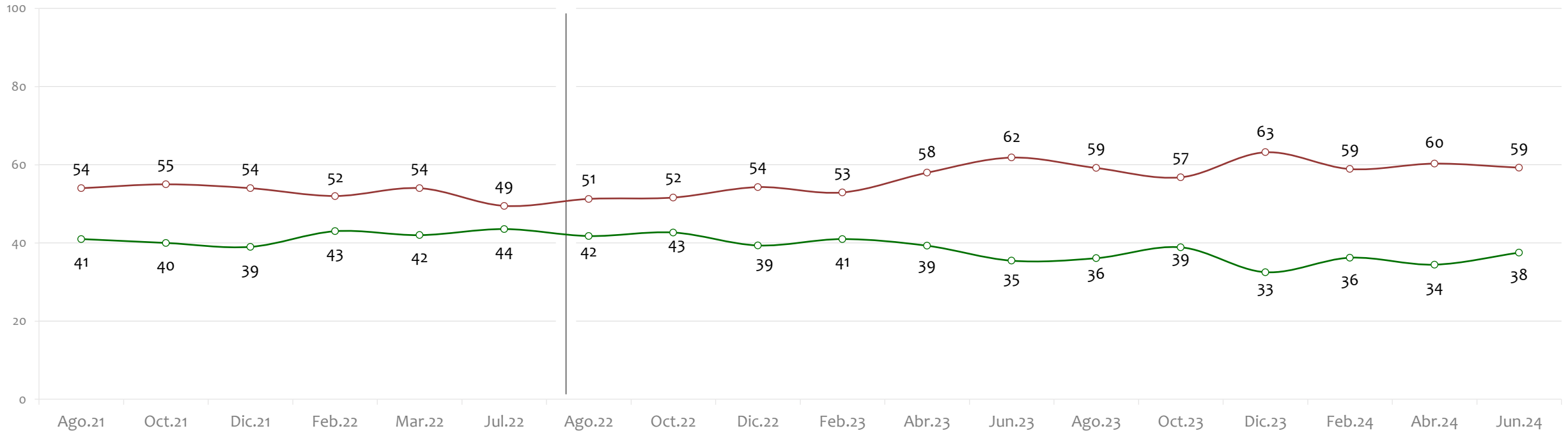
Legalizar la venta del cannabis recreativo en Colombia

 De acuerdo

 En desacuerdo

IVÁN DUQUE

GUSTAVO PETRO



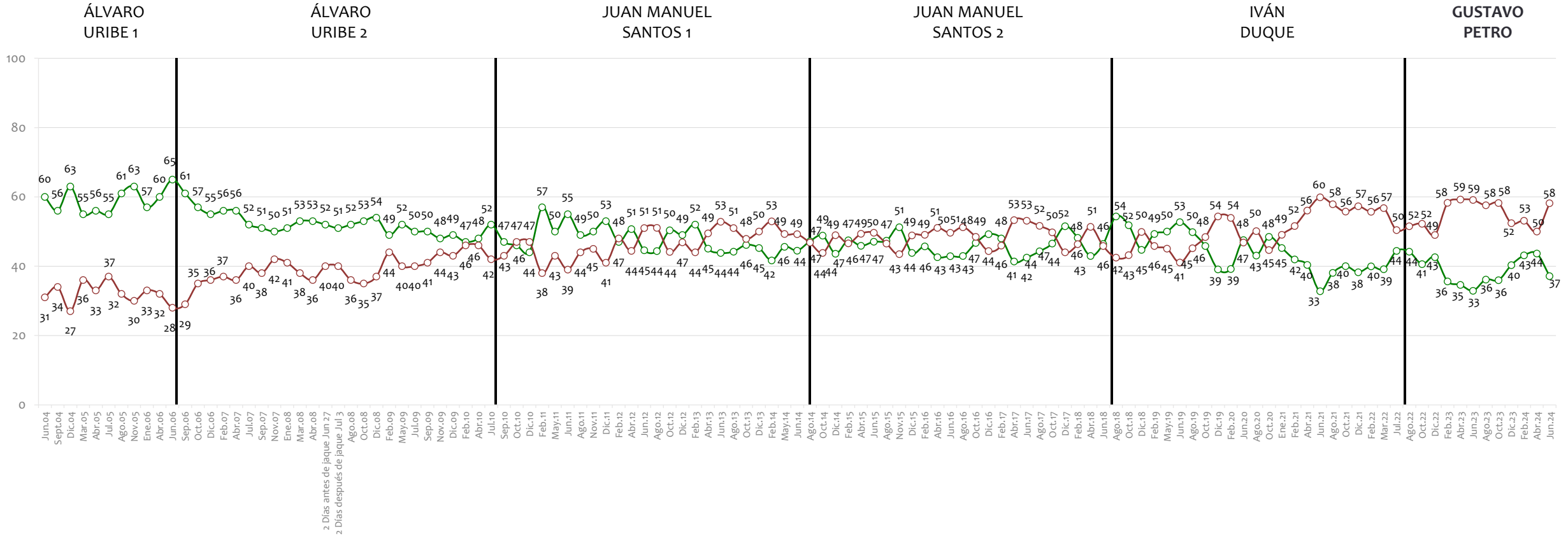
BASE: 700 ENCUESTADOS, ERROR 3.7%

NOTA: LAS CIFRAS ESTÁN EXPRESADAS EN PORCENTAJE



Está usted de acuerdo/ desacuerdo con

Perder algunas libertades para tratar de mejorar la seguridad



BASE: 700 ENCUESTADOS, ERROR 3.7%

NOTA: LAS CIFRAS ESTÁN EXPRESADAS EN PORCENTAJE



Está usted de acuerdo/ desacuerdo con

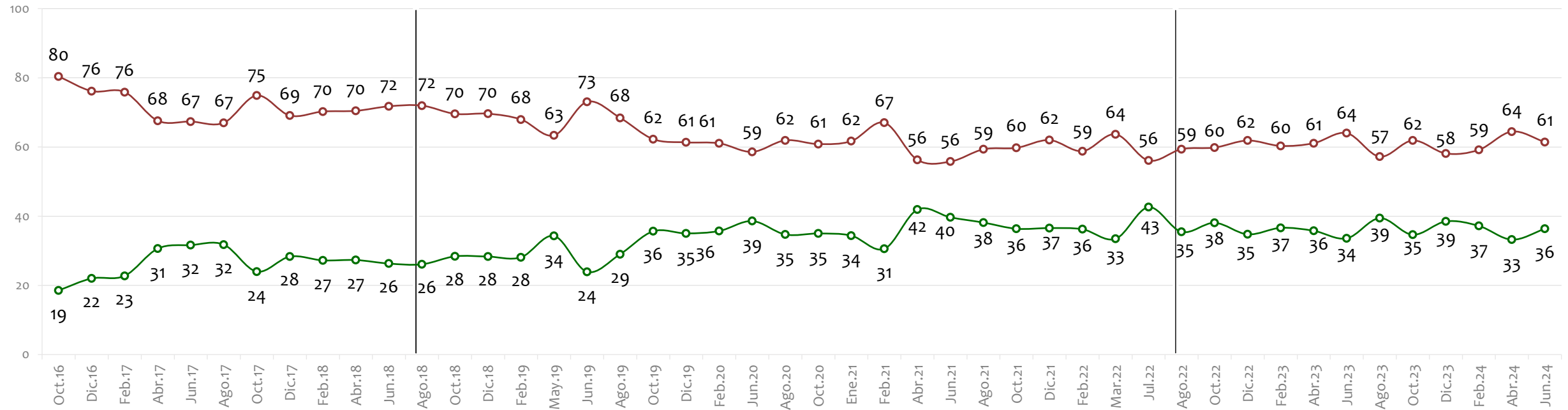
La adopción de menores de edad por parte de parejas del mismo sexo



JUAN MANUEL SANTOS 2

IVÁN DUQUE

GUSTAVO PETRO



BASE: 700 ENCUESTADOS, ERROR 3.7%

NOTA: LAS CIFRAS ESTÁN EXPRESADAS EN PORCENTAJE

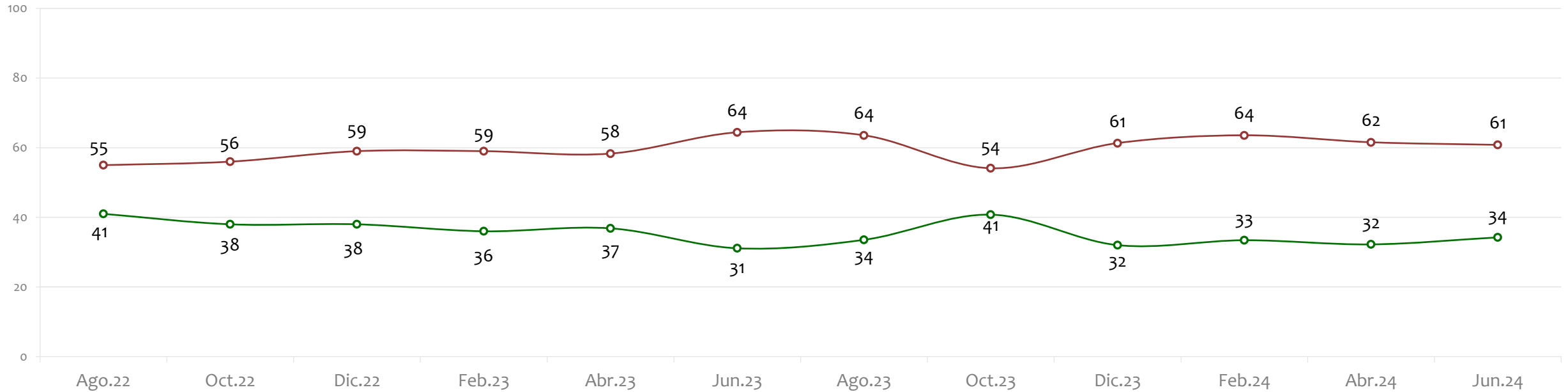


Está usted de acuerdo/ desacuerdo con

Que se suspenda la exploración de petróleo y gas



GUSTAVO PETRO



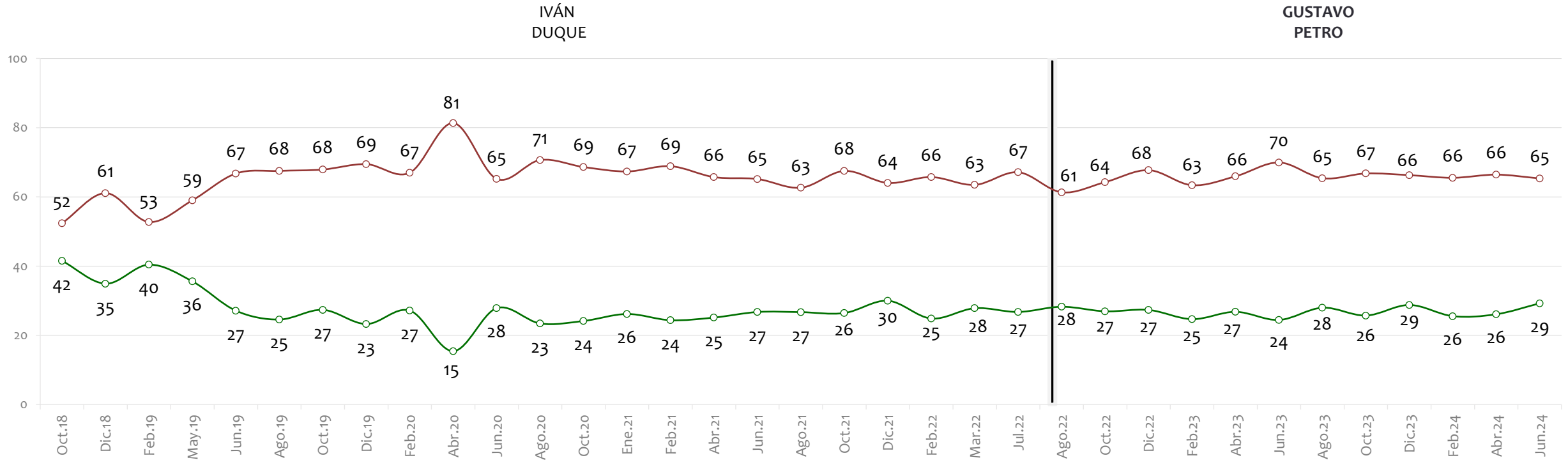
BASE: 700 ENCUESTADOS, ERROR 3.7%

NOTA: LAS CIFRAS ESTÁN EXPRESADAS EN PORCENTAJE



Tiene usted una opinión favorable o desfavorable de:

Los venezolanos que han llegado a Colombia para quedarse



BASE: 700 ENCUESTADOS, ERROR 3.7%

NOTA: LAS CIFRAS ESTÁN EXPRESADAS EN PORCENTAJE



Está usted de acuerdo/ desacuerdo con

Legalizar el tráfico y el consumo de drogas en Colombia

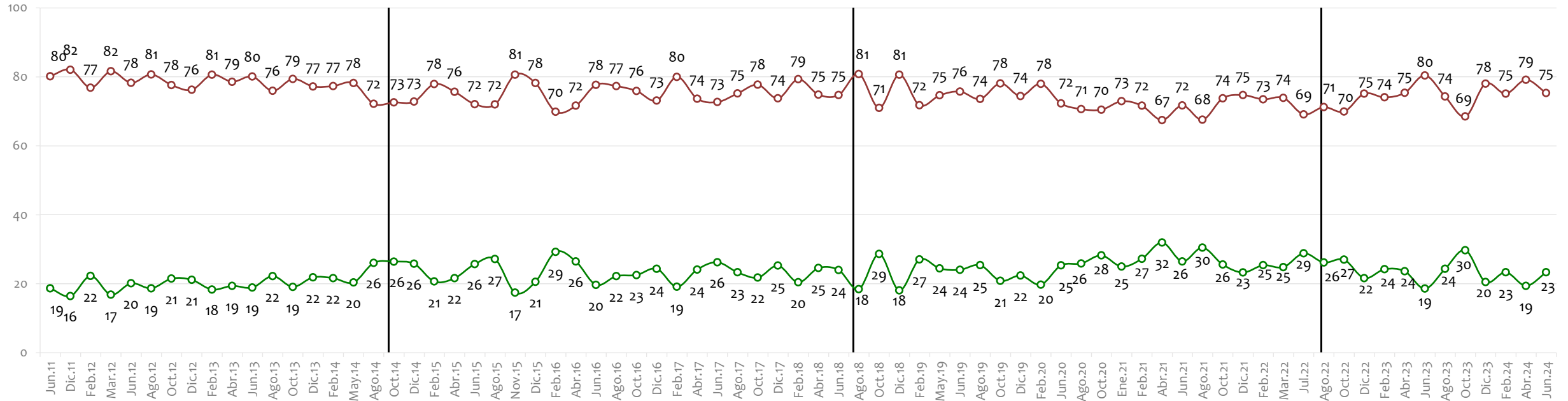


JUAN MANUEL SANTOS 1

JUAN MANUEL SANTOS 2

IVÁN DUQUE

GUSTAVO PETRO



BASE: 700 ENCUESTADOS, ERROR 3.7%

NOTA: LAS CIFRAS ESTÁN EXPRESADAS EN PORCENTAJE



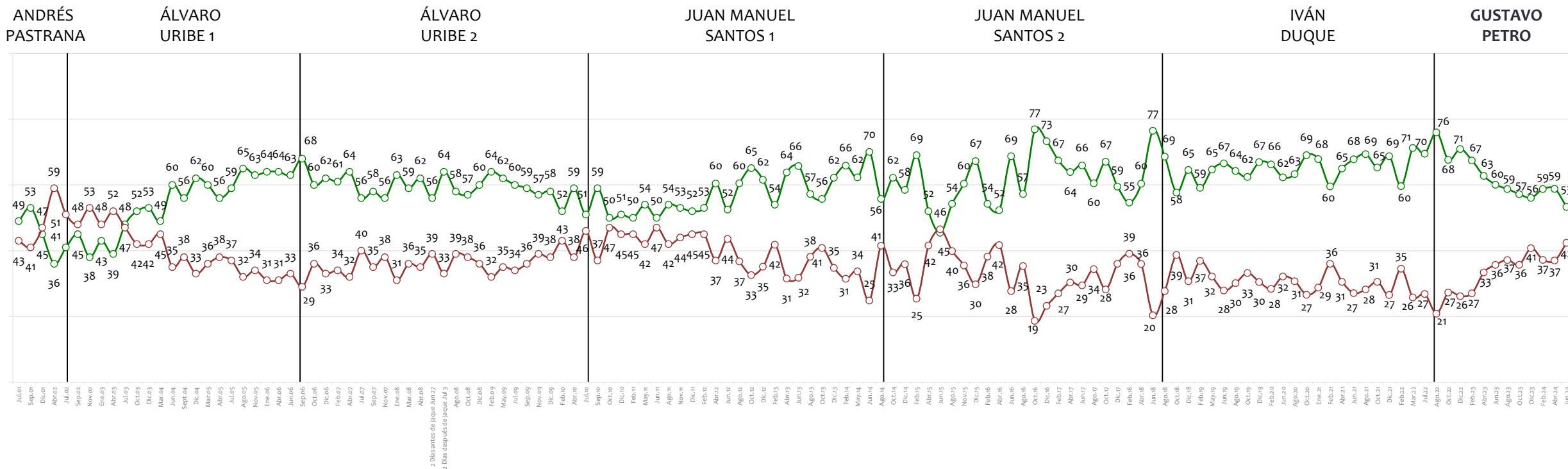


Proceso de paz

¿Cuál cree usted que es la mejor opción para solucionar el problema de la guerrilla o de los grupos armados organizados en Colombia?

👍 Insistir en diálogos hasta lograr acuerdos de paz

👎 No dialogar y tratar de derrotarlos militarmente



BASE: 700 ENCUESTADOS, ERROR 3.7%

NOTA: LAS CIFRAS ESTÁN EXPRESADAS EN PORCENTAJE



Está usted de acuerdo/ desacuerdo con

Sacrificar parte de justicia por negociar la paz



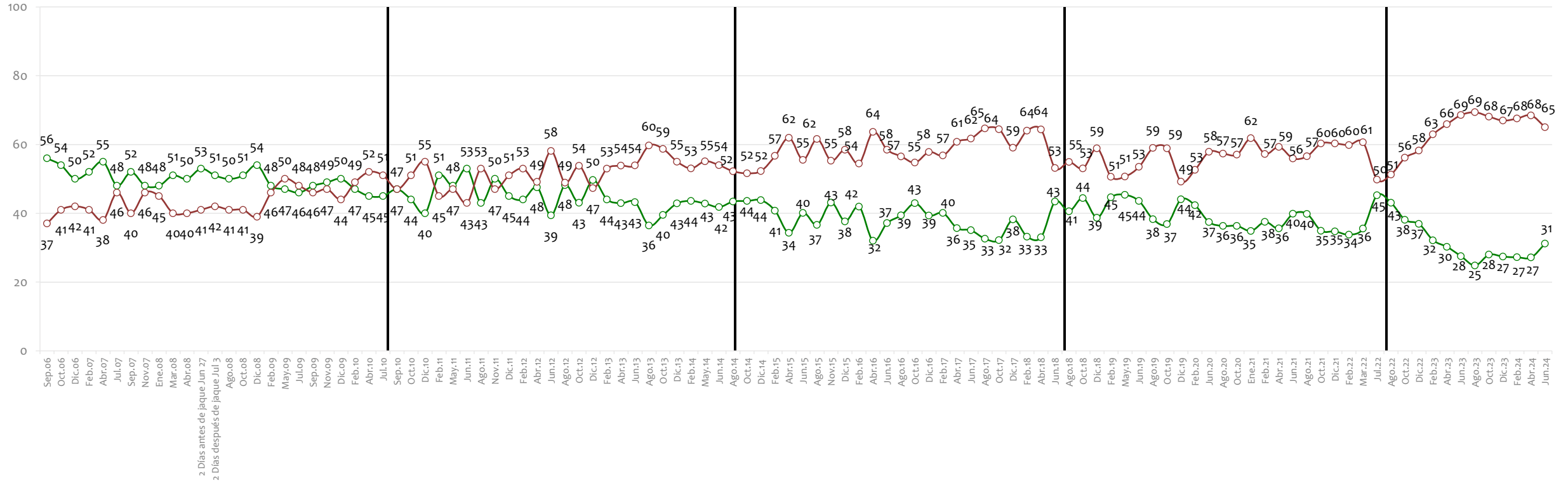
ÁLVARO
URIBE 2

JUAN MANUEL
SANTOS 1

JUAN MANUEL
SANTOS 2

IVÁN
DUQUE

GUSTAVO PETRO



BASE: 700 ENCUESTADOS, ERROR 3.7%

NOTA: LAS CIFRAS ESTÁN EXPRESADAS EN PORCENTAJE



En su concepto, ¿la implementación del acuerdo de paz con las FARC va por buen camino o por mal camino?

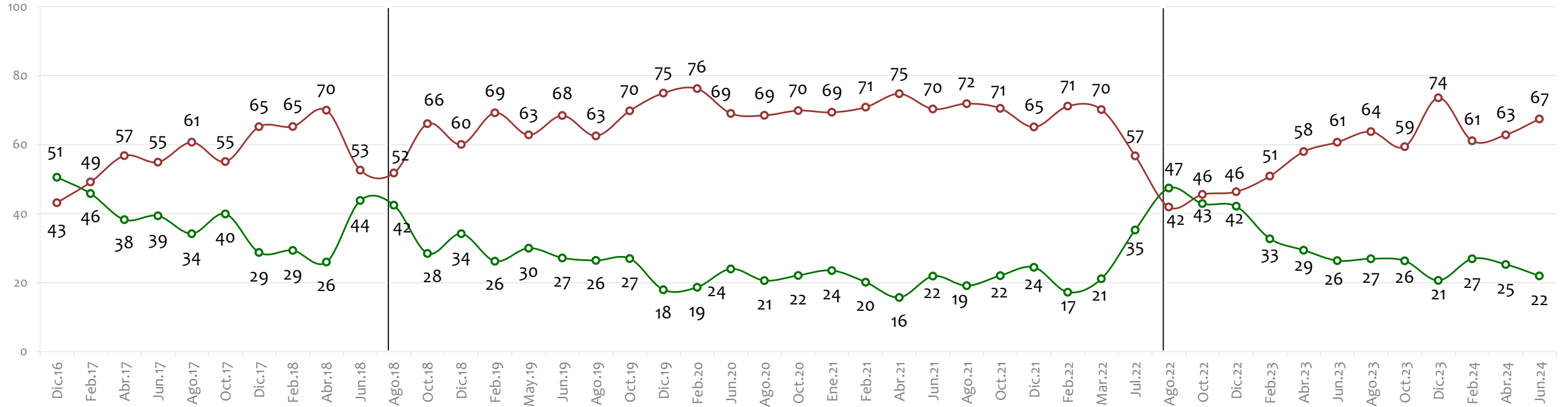
 **Buen camino**

 **Mal camino**

JUAN MANUEL SANTOS 2

IVÁN DUQUE

GUSTAVO PETRO



BASE: 700 ENCUESTADOS, ERROR 3.7%

NOTA: LAS CIFRAS ESTÁN EXPRESADAS EN PORCENTAJE



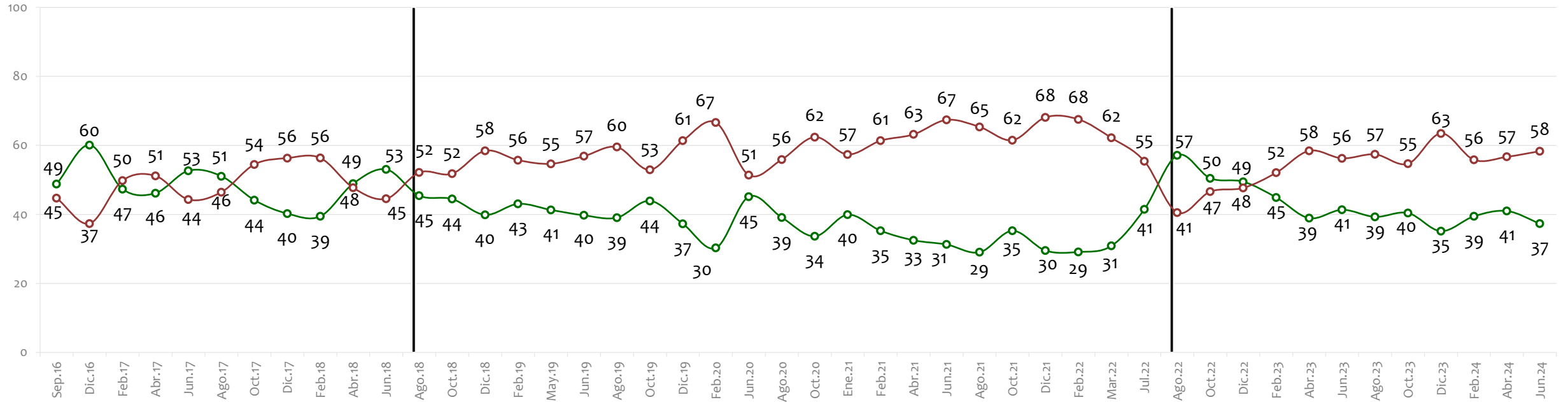
El Gobierno cumplirá con lo pactado en los acuerdos



JUAN MANUEL SANTOS 2

IVÁN DUQUE

GUSTAVO PETRO



BASE: 700 ENCUESTADOS, ERROR 3.7%

NOTA: LAS CIFRAS ESTÁN EXPRESADAS EN PORCENTAJE



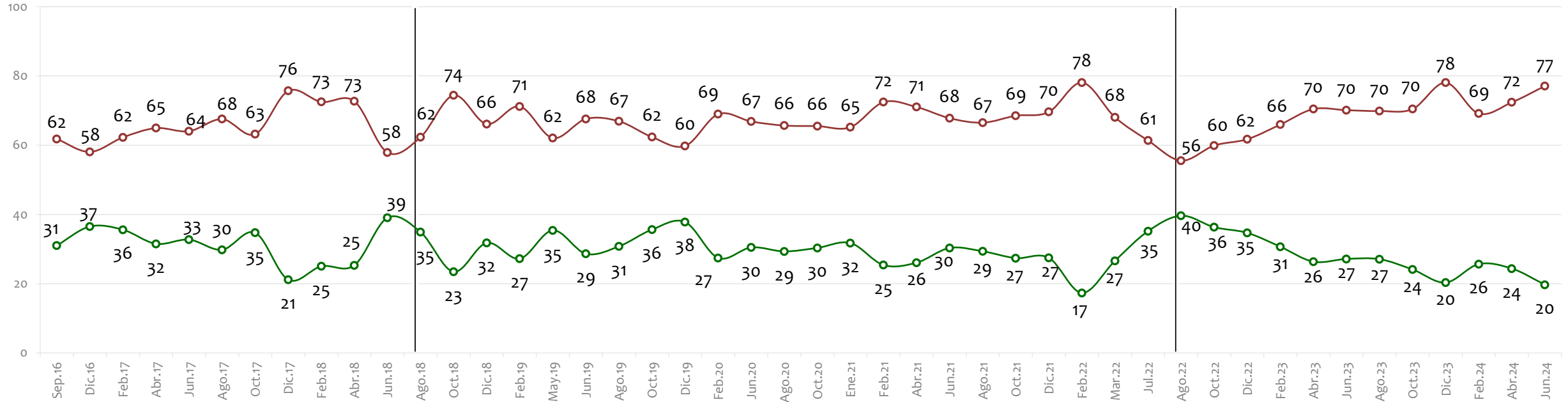
La FARC cumplirá con lo pactado en los acuerdos



JUAN MANUEL SANTOS 2

IVÁN DUQUE

GUSTAVO PETRO



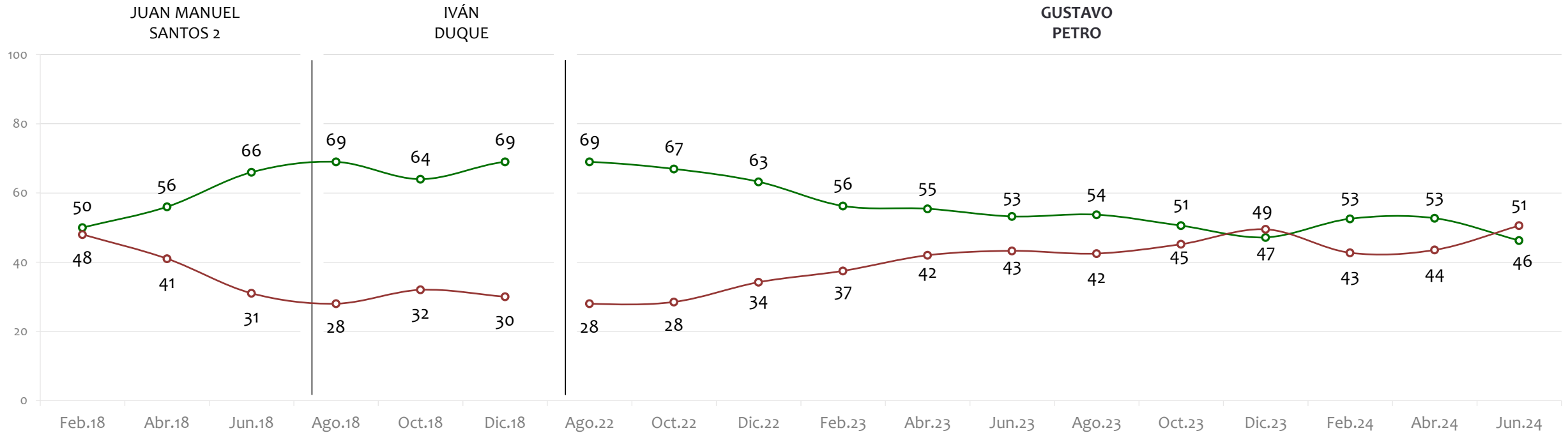
BASE: 700 ENCUESTADOS, ERROR 3.7%

NOTA: LAS CIFRAS ESTÁN EXPRESADAS EN PORCENTAJE



Está usted de acuerdo/ desacuerdo con

Que el Gobierno continúe las negociaciones con el ELN



BASE: 700 ENCUESTADOS, ERROR 3.7%

NOTA: LAS CIFRAS ESTÁN EXPRESADAS EN PORCENTAJE



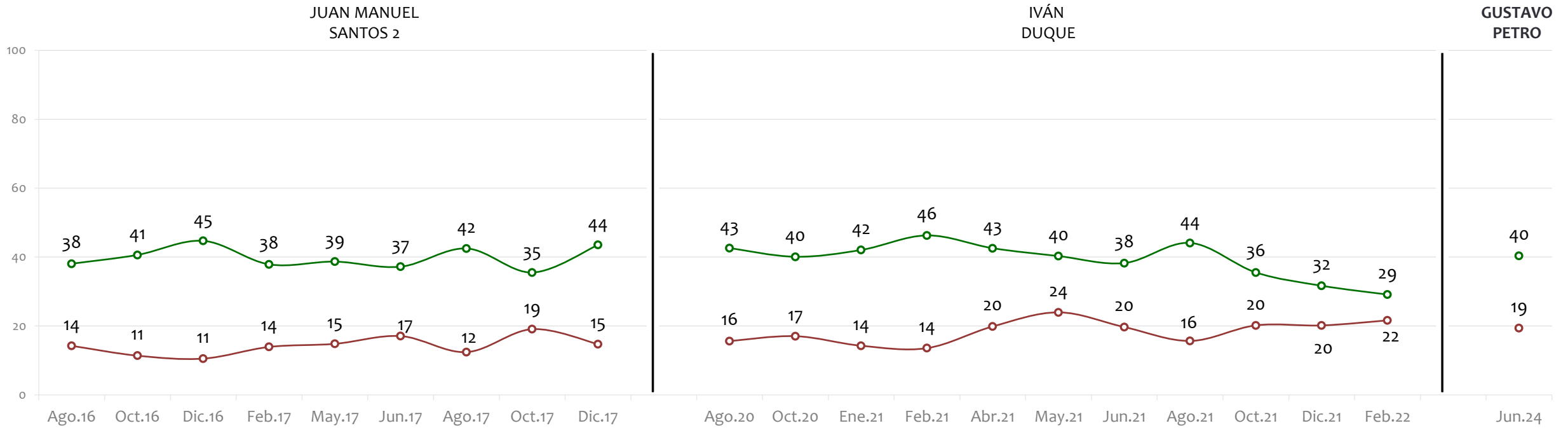


Favorabilidad

Personajes de la vida pública

Tiene usted una opinión favorable o desfavorable de:

Juan Manuel Galán



↑
% No lo conoce **30**
% No sabe/ No opina **11**

BASE: 700 ENCUESTADOS, ERROR 3.7%

NOTA: LAS CIFRAS ESTÁN EXPRESADAS EN PORCENTAJE



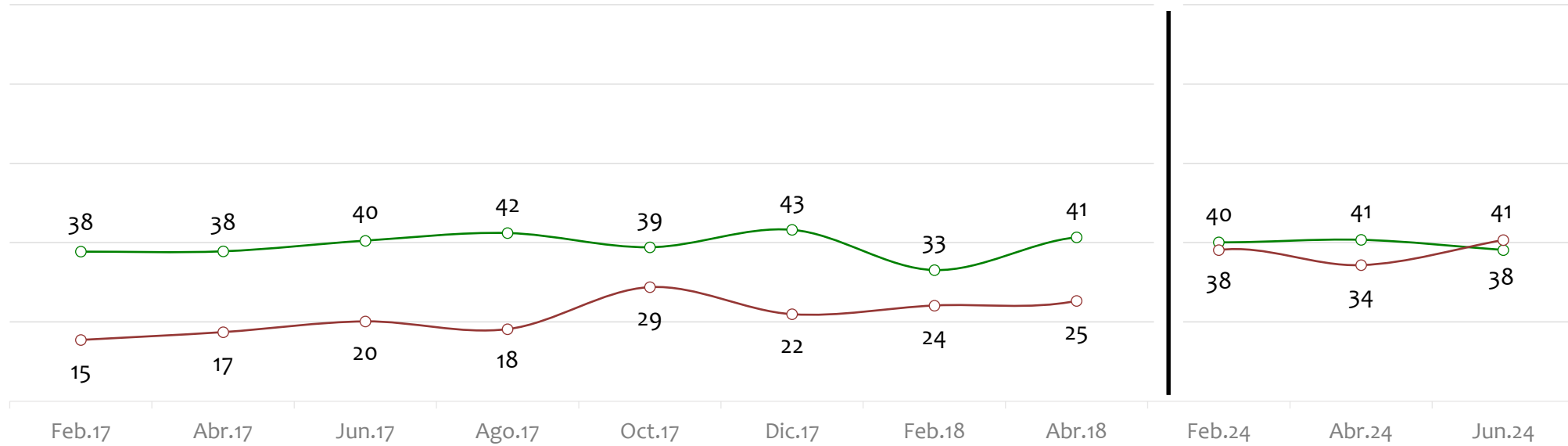
Tiene usted una opinión favorable o desfavorable de:

Claudia López



JUAN MANUEL SANTOS 2

GUSTAVO PETRO



↑
% No la conoce 12
% No sabe/ No opina 9

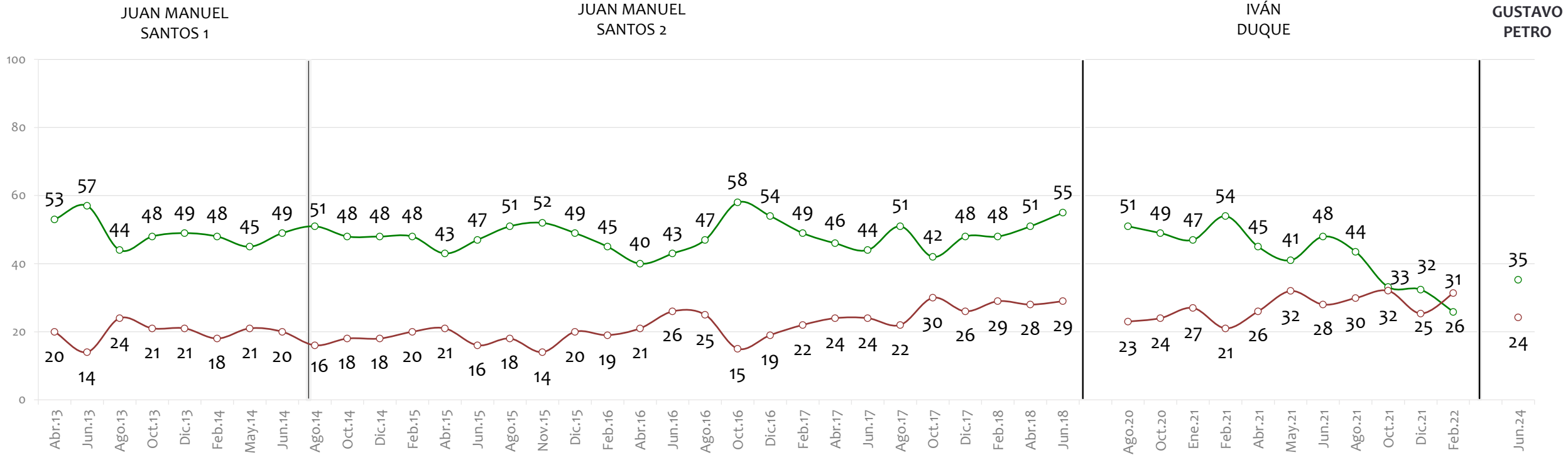
BASE: 700 ENCUESTADOS, ERROR 3.7%

NOTA: LAS CIFRAS ESTÁN EXPRESADAS EN PORCENTAJE



Tiene usted una opinión favorable o desfavorable de:

Humberto de la Calle



% No lo conoce **28**

% No sabe/ No opina **12**

BASE: 700 ENCUESTADOS, ERROR 3.7%

NOTA: LAS CIFRAS ESTÁN EXPRESADAS EN PORCENTAJE



Tiene usted una opinión favorable o desfavorable de:

Sergio Fajardo Valderrama



ÁLVARO
URIBE 1

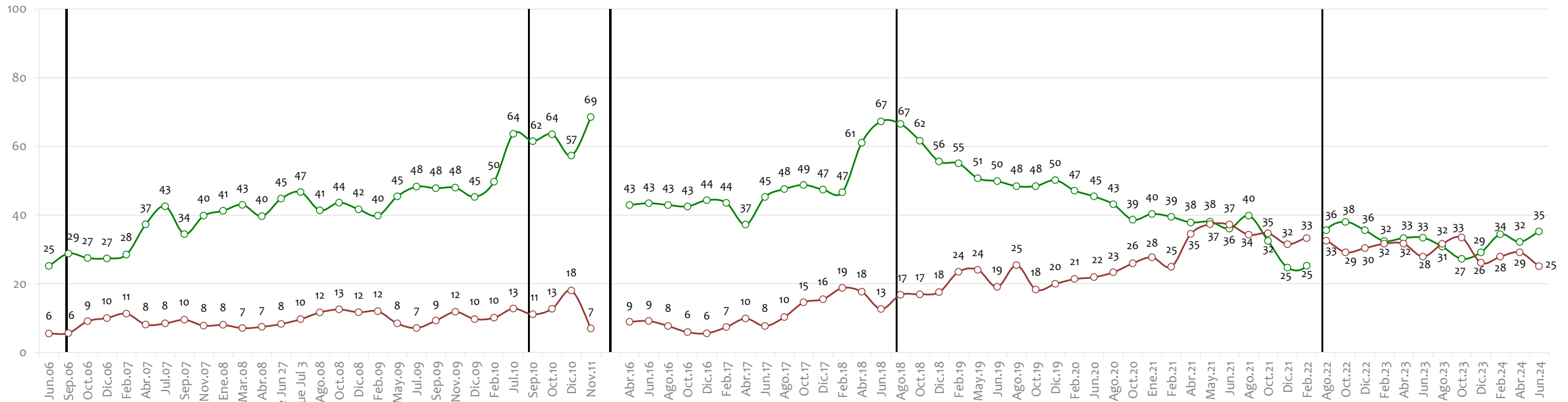
ÁLVARO
URIBE 2

JUAN
MANUEL
SANTOS 1

JUAN
MANUEL
SANTOS 2

IVÁN
DUQUE

GUSTAVO
PETRO



2 Días antes de jaque Jun 27
2 Días después de jaque Jul 3

% No lo conoce **29**
% No sabe/ No opina **10**

BASE: 700 ENCUESTADOS, ERROR 3.7%

NOTA: LAS CIFRAS ESTÁN EXPRESADAS EN PORCENTAJE



Tiene usted una opinión favorable o desfavorable de:

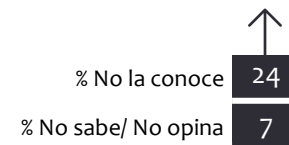
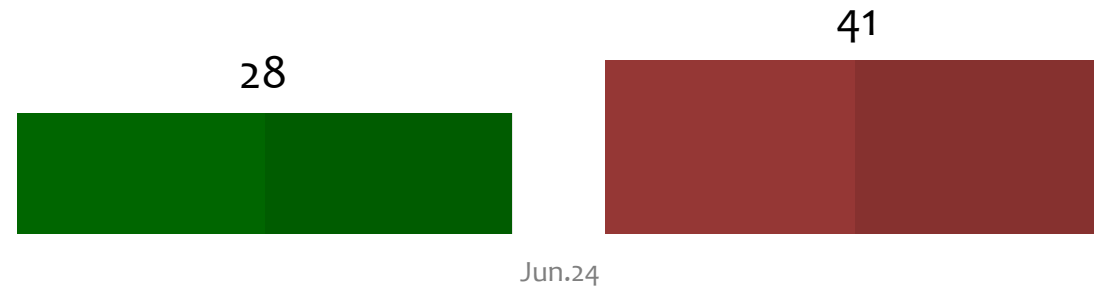
Vicky Dávila



Favorable



Desfavorable



BASE: 700 ENCUESTADOS, ERROR 3.7%

NOTA: LAS CIFRAS ESTÁN EXPRESADAS EN PORCENTAJE



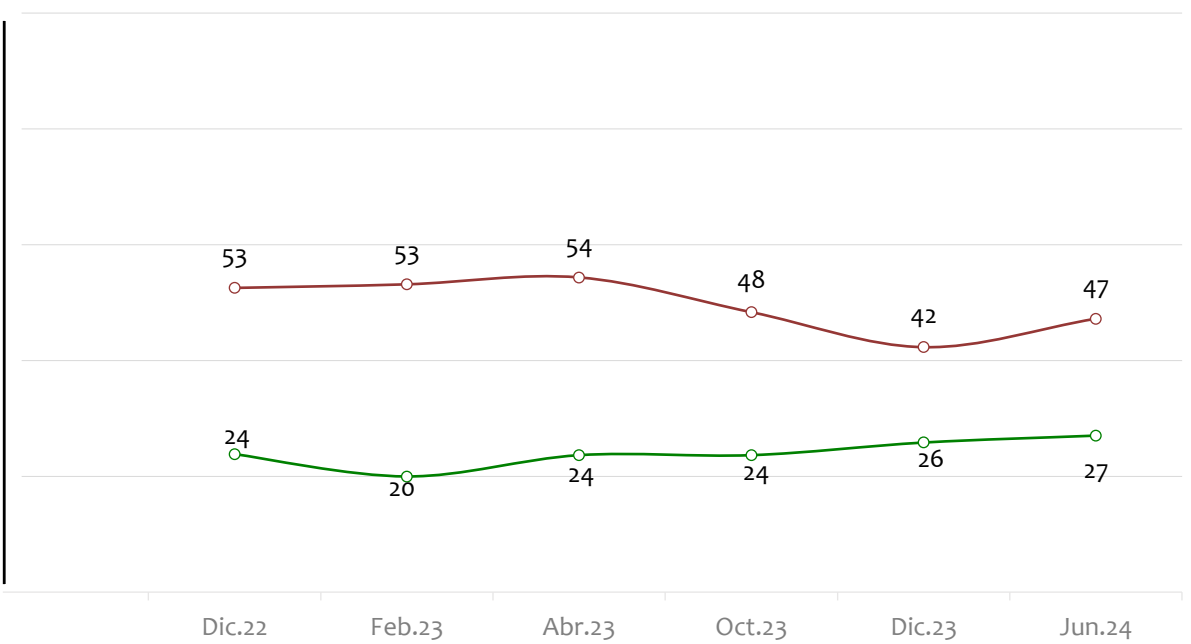
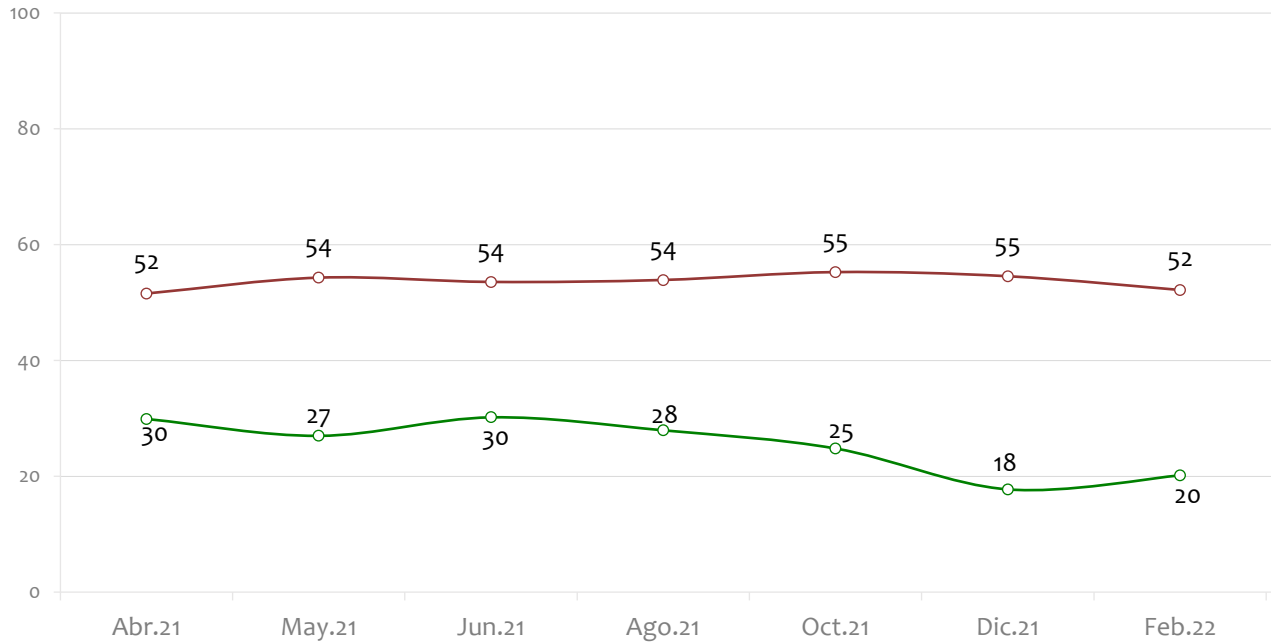
Tiene usted una opinión favorable o desfavorable de:

Enrique Peñalosa



IVÁN
DUQUE

GUSTAVO
PETRO



↑
% No lo conoce **14**
% No sabe/ No opina **11**

BASE: 700 ENCUESTADOS, ERROR 3.7%

NOTA: LAS CIFRAS ESTÁN EXPRESADAS EN PORCENTAJE



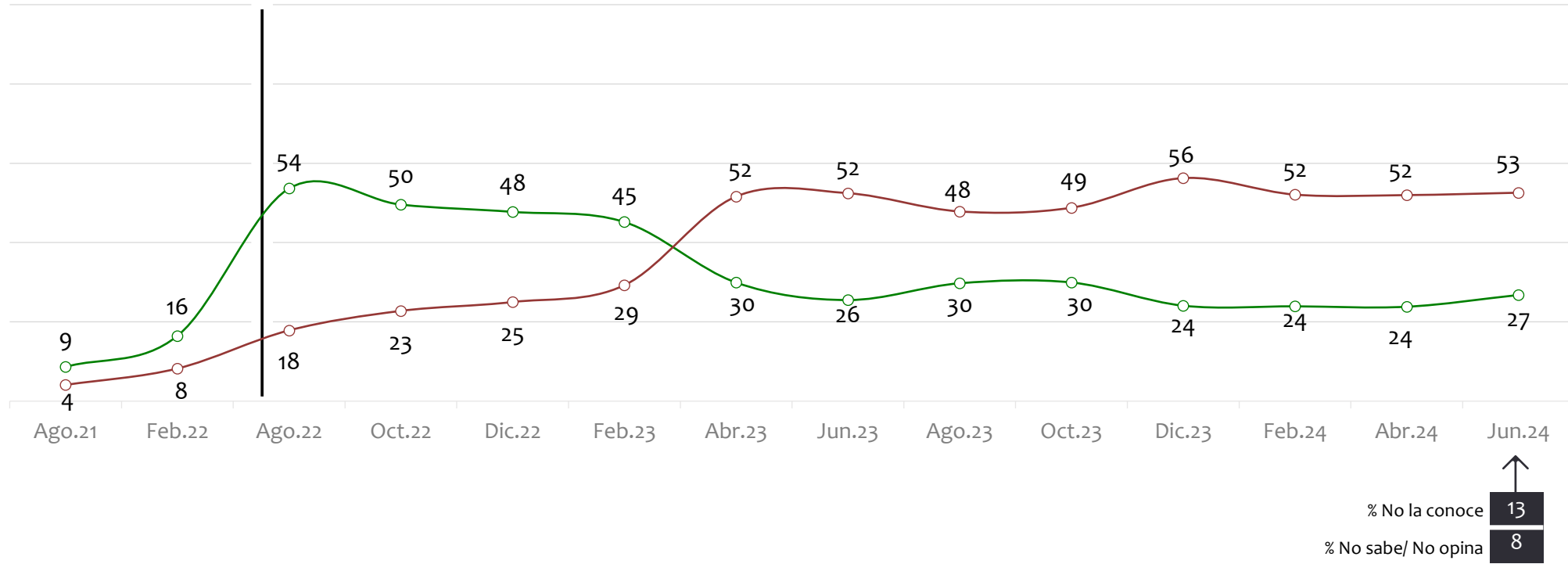
Tiene usted una opinión favorable o desfavorable de:

Francia Márquez



IVÁN DUQUE

GUSTAVO PETRO



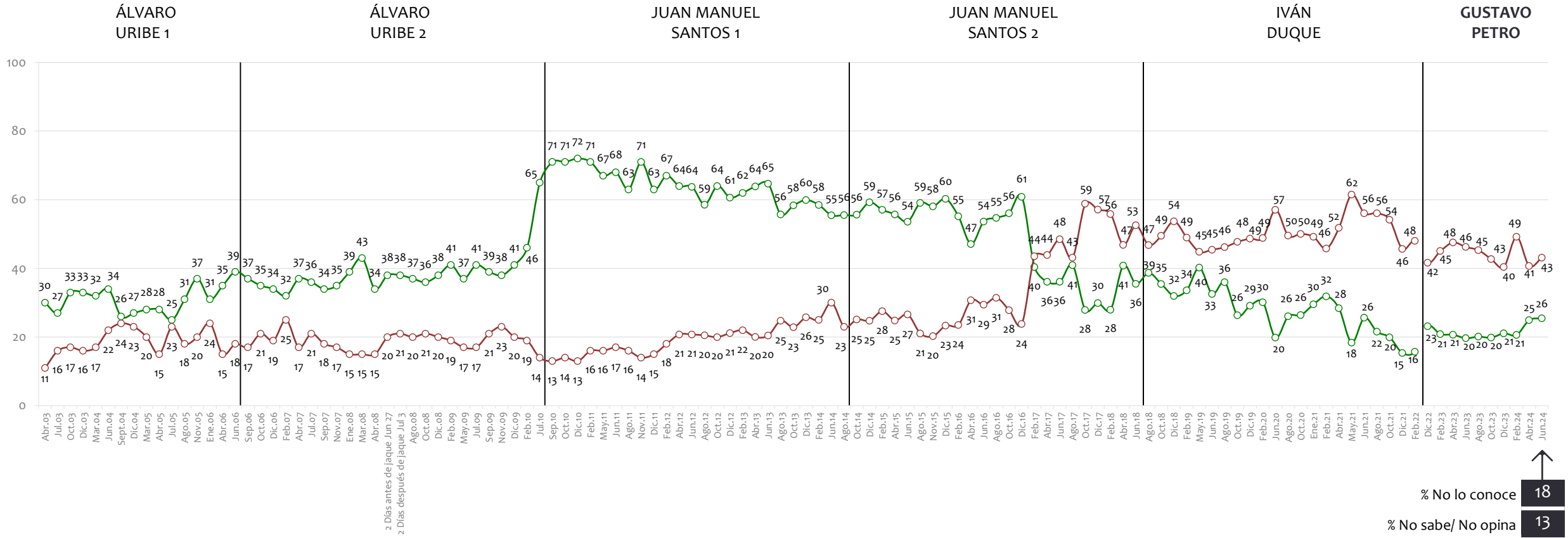
BASE: 700 ENCUESTADOS, ERROR 3.7%

NOTA: LAS CIFRAS ESTÁN EXPRESADAS EN PORCENTAJE



Tiene usted una opinión favorable o desfavorable de:

Germán Vargas Lleras



% No lo conoce **18**

% No sabe/ No opina **13**

BASE: 700 ENCUESTADOS, ERROR 3.7%

NOTA: LAS CIFRAS ESTÁN EXPRESADAS EN PORCENTAJE



Tiene usted una opinión favorable o desfavorable de:

Alejandro Gaviria



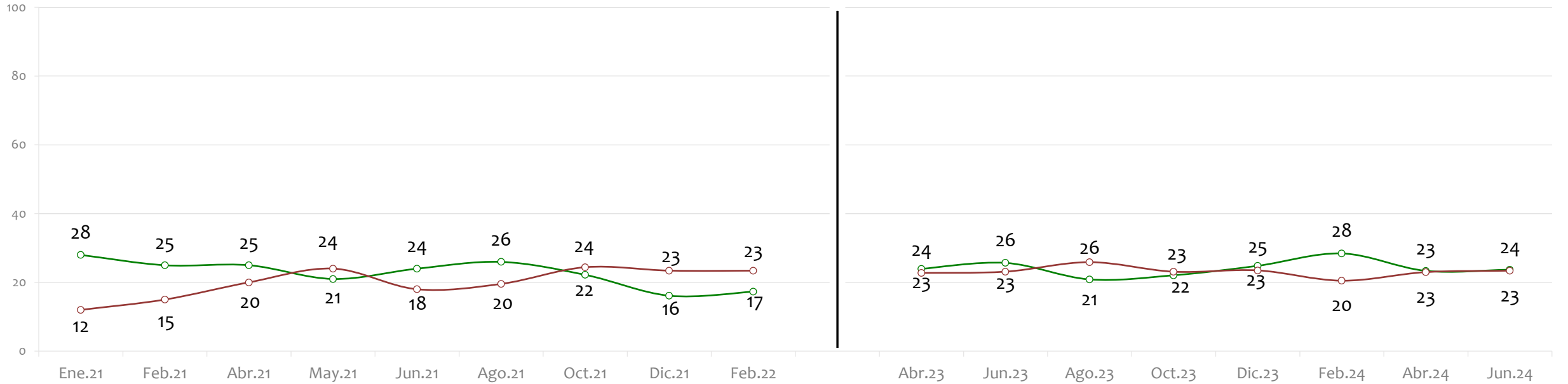
Favorable



Desfavorable

IVÁN DUQUE

GUSTAVO PETRO



↑
% No lo conoce **43**
% No sabe/ No opina **10**

BASE: 700 ENCUESTADOS, ERROR 3.7%

NOTA: LAS CIFRAS ESTÁN EXPRESADAS EN PORCENTAJE



Tiene usted una opinión favorable o desfavorable de:

Marta Lucía Ramírez



ÁLVARO
URIBE 1

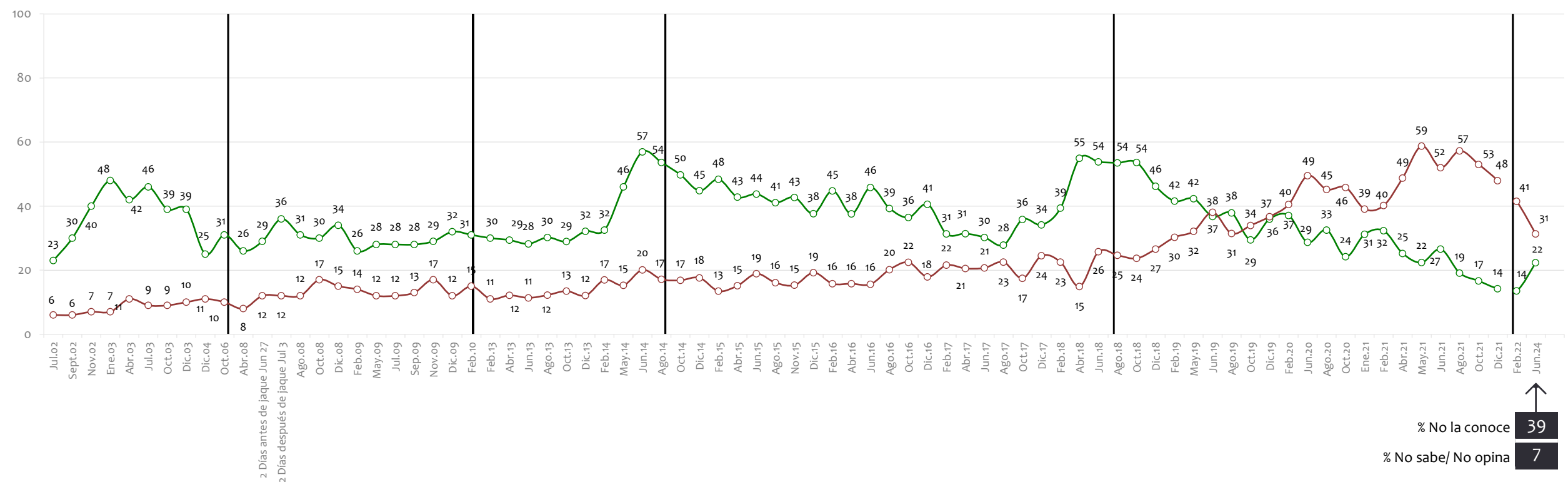
ÁLVARO
URIBE 2

JUAN MANUEL
SANTOS 1

JUAN MANUEL
SANTOS 2

IVÁN
DUQUE

GUSTAVO
PETRO



BASE: 700 ENCUESTADOS, ERROR 3.7%

NOTA: LAS CIFRAS ESTÁN EXPRESADAS EN PORCENTAJE



Tiene usted una opinión favorable o desfavorable de:

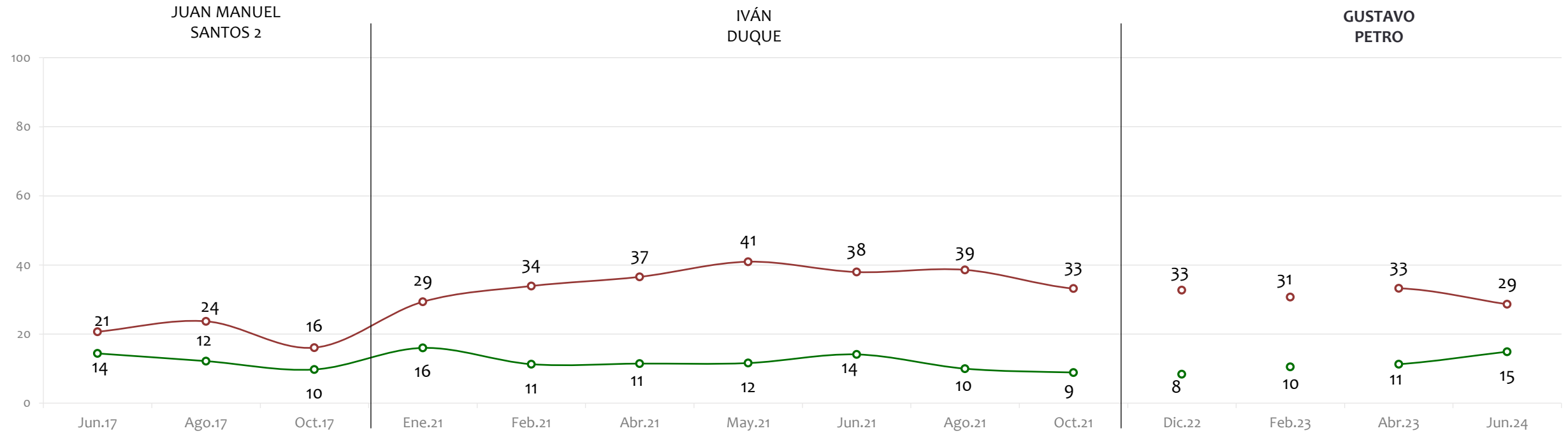
Paloma Valencia



Favorable



Desfavorable



↑
% No la conoce **52**
% No sabe/ No opina **4**

BASE: 700 ENCUESTADOS, ERROR 3.7%

NOTA: LAS CIFRAS ESTÁN EXPRESADAS EN PORCENTAJE



Tiene usted una opinión favorable o desfavorable de:

Miguel Uribe

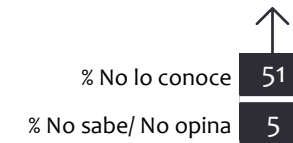
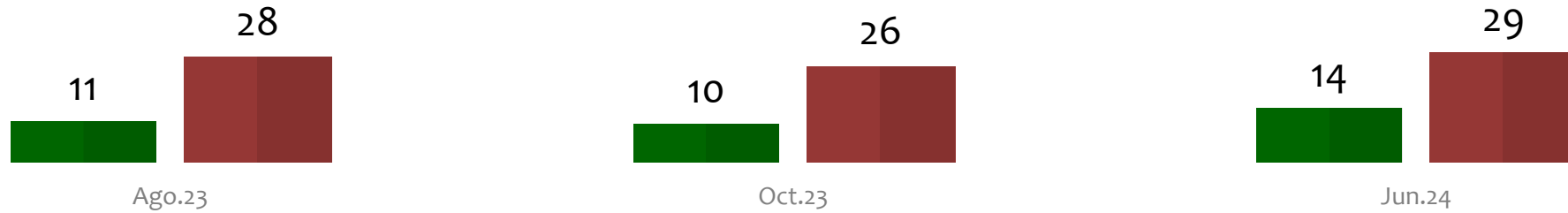


Favorable



Desfavorable

GUSTAVO PETRO



BASE: 700 ENCUESTADOS, ERROR 3.7%

NOTA: LAS CIFRAS ESTÁN EXPRESADAS EN PORCENTAJE



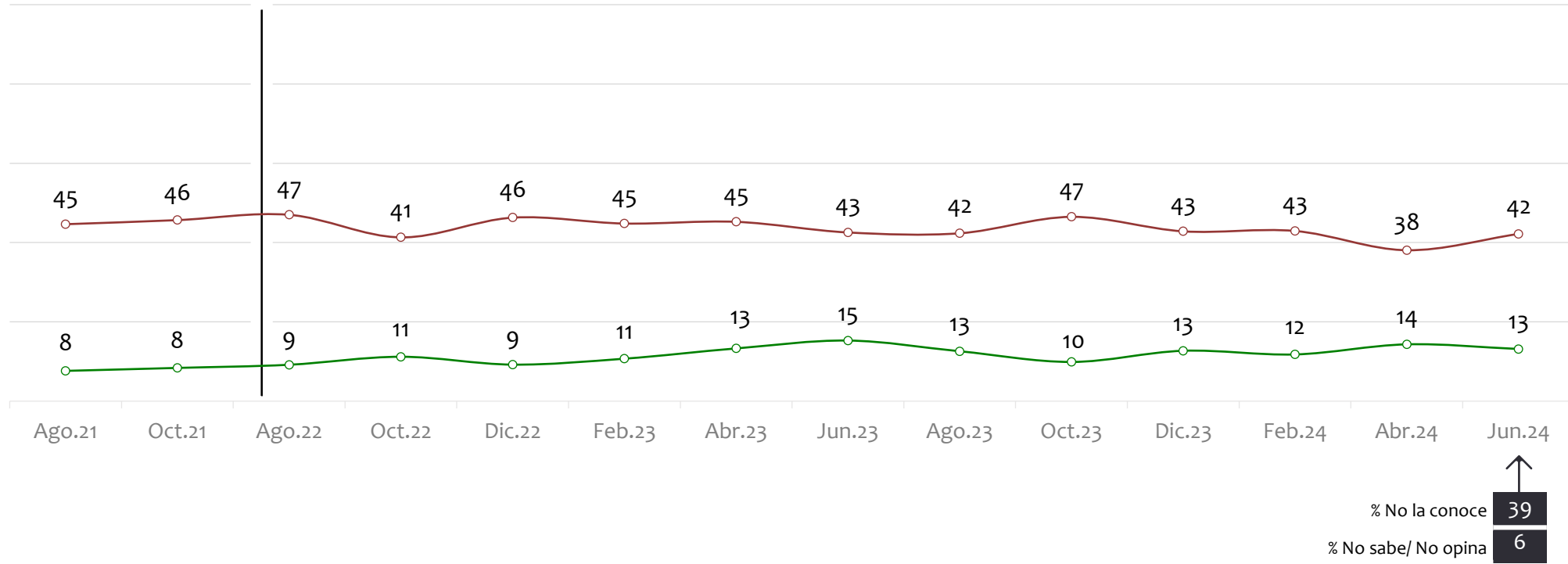
Tiene usted una opinión favorable o desfavorable de:

María Fernanda Cabal



IVÁN DUQUE

GUSTAVO PETRO



BASE: 700 ENCUESTADOS, ERROR 3.7%

NOTA: LAS CIFRAS ESTÁN EXPRESADAS EN PORCENTAJE



Tiene usted una opinión favorable o desfavorable de:

Luis Gilberto Murillo

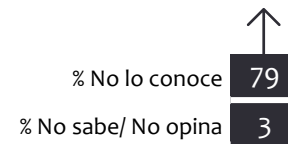
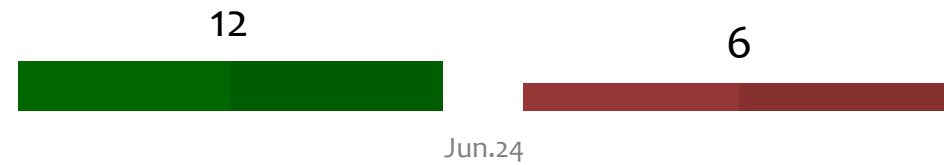


Favorable



Desfavorable

GUSTAVO PETRO



BASE: 700 ENCUESTADOS, ERROR 3.7%

NOTA: LAS CIFRAS ESTÁN EXPRESADAS EN PORCENTAJE



Tiene usted una opinión favorable o desfavorable de:

Roy Barreras



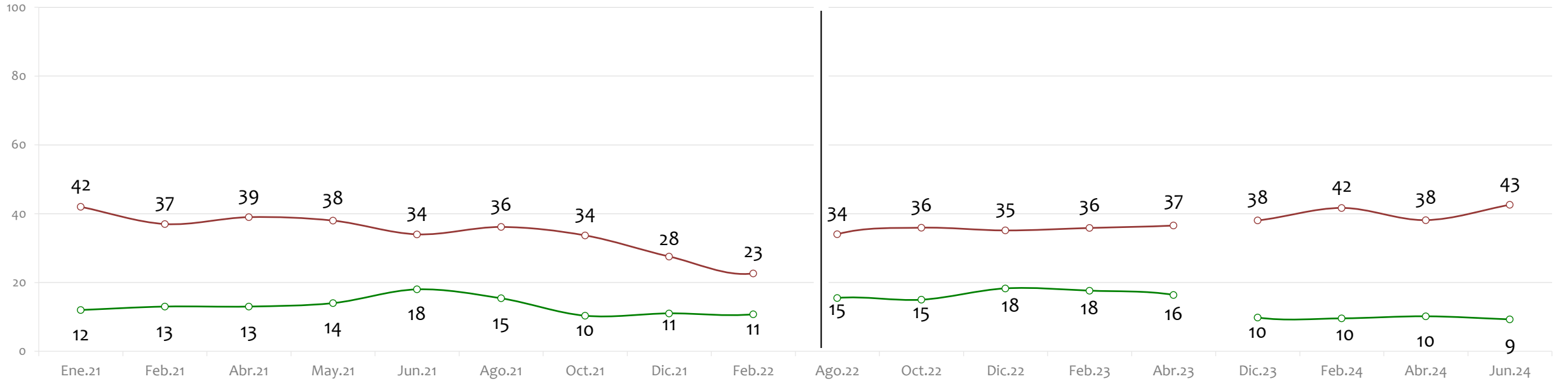
Favorable



Desfavorable

IVÁN DUQUE

GUSTAVO PETRO



↑
% No lo conoce **41**
% No sabe/ No opina **7**

BASE: 700 ENCUESTADOS, ERROR 3.7%

NOTA: LAS CIFRAS ESTÁN EXPRESADAS EN PORCENTAJE



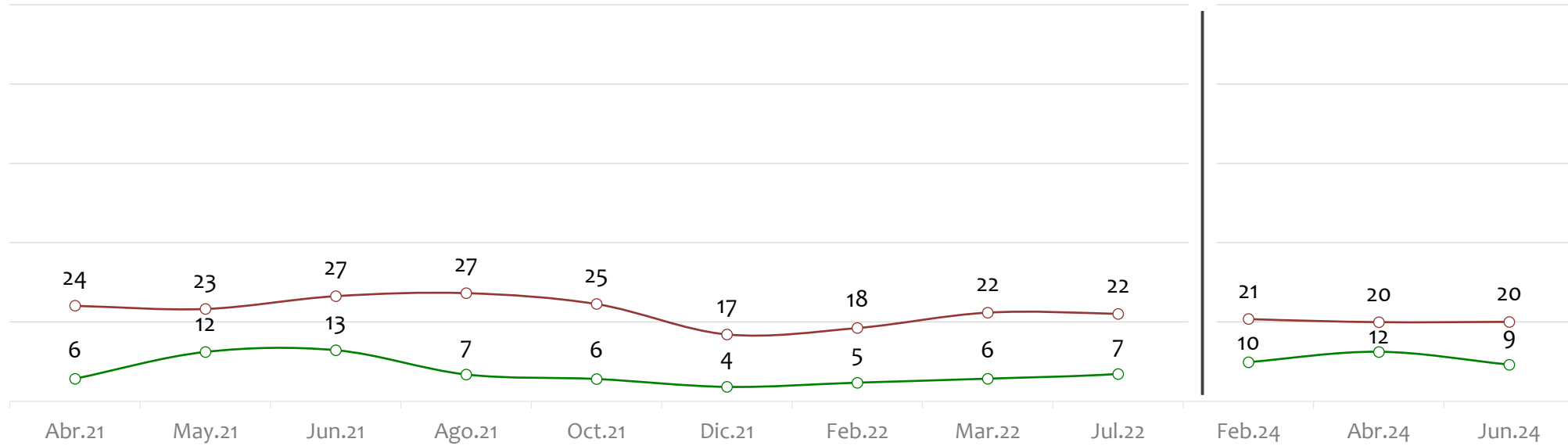
Tiene usted una opinión favorable o desfavorable de:

Margarita Cabello



IVÁN DUQUE

GUSTAVO PETRO



↑
% No la conoce **63**
% No sabe/ No opina **7**

BASE: 700 ENCUESTADOS, ERROR 3.7%

NOTA: LAS CIFRAS ESTÁN EXPRESADAS EN PORCENTAJE



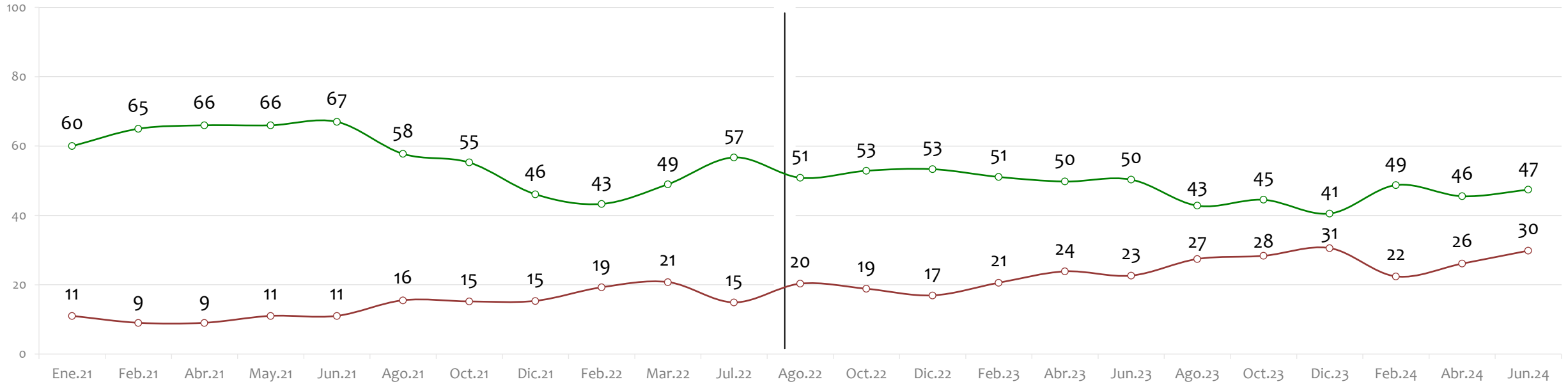
Tiene usted una opinión favorable o desfavorable de:

Presidente de EEUU Joe Biden



IVÁN DUQUE

GUSTAVO PETRO



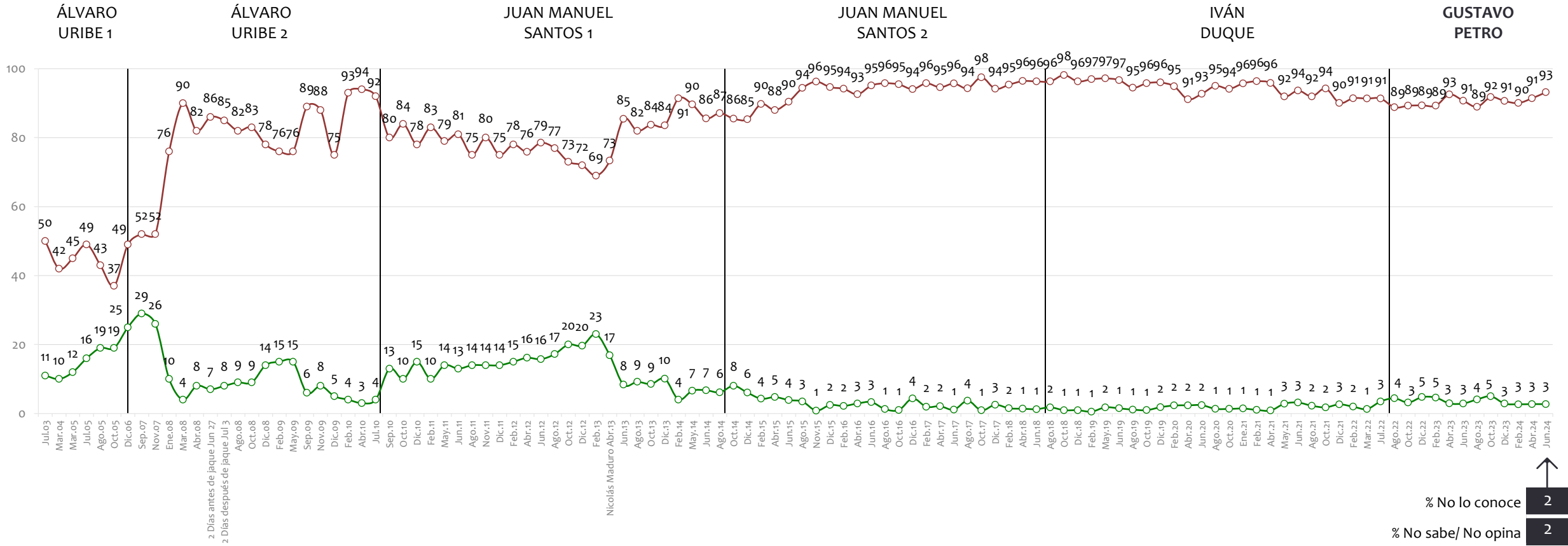
↑
% No lo conoce **10**
% No sabe/ No opina **12**

BASE: 700 ENCUESTADOS, ERROR 3.7%

NOTA: LAS CIFRAS ESTÁN EXPRESADAS EN PORCENTAJE



Tiene usted una opinión favorable o desfavorable de: Presidente de Venezuela Nicolás Maduro



BASE: 700 ENCUESTADOS, ERROR 3.7%

NOTA: LAS CIFRAS ESTÁN EXPRESADAS EN PORCENTAJE



Cuestionarios



Cuestionario Tipo A



Cuestionario

Cuestionario Tipo B



Cuestionario

